

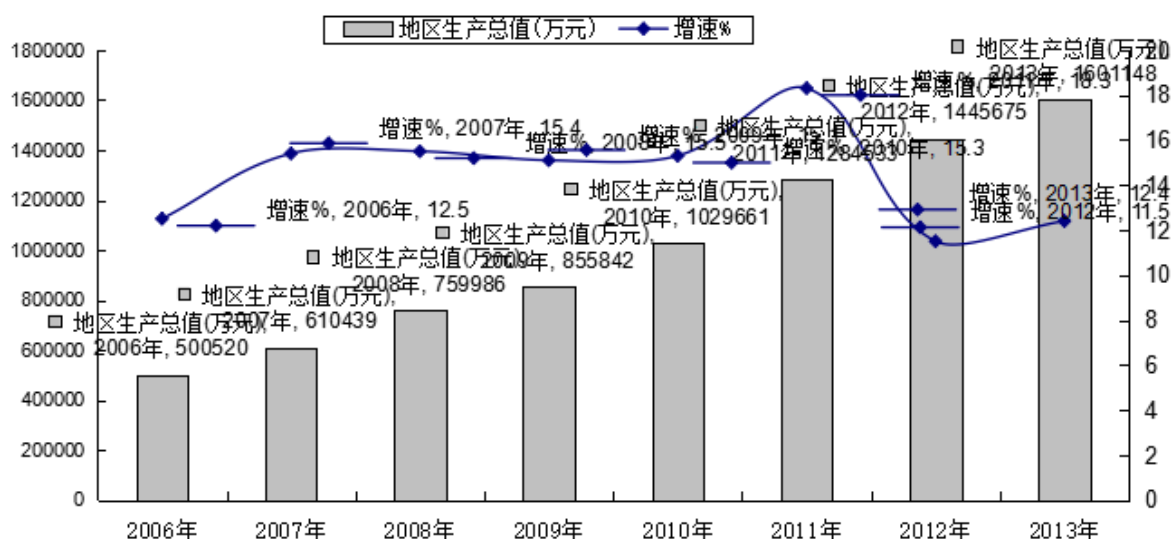
2013年重庆市奉节县国民经济和社会发展统计公报

2013年面对复杂的国内外形势，在县委县政府的坚强领导下，在县人大、县政协的监督支持下，大力实施“城市大建设、产业大培育、项目大攻坚、民生大改善”四大战略，全县经济呈现恢复性增长，社会协调发展的良好态势。

一、综合

经审定，全年实现地区生产总值1601148万元，比上年增长12.4%，其中：第一产业实现增加值316124万元，比上年增长4.6%；第二产业实现增加值584731万元，比上年增长20.3%；第三产业实现增加值700293万元，比上年增长9.3%。按常住人口计算，实现人均地区生产总值20201元，比上年增长14.8%。地区生产总值中三次产业结构比例为19.7:36.5:43.8，三次产业对经济增长的贡献率分别为6.7%、58.2%、35.1%。（见图一）

图一：奉节县2006年至2013年地区生产总值及增速



二、农业

全年完成农、林、牧、渔业增加值316124万元，比上年增长4.6%。其中，农业增加值226336万元；林业增加值5164万元；牧业增加值73833万元；渔业增加值6579万元；农林牧渔服务增加值4212万元。

第一产业对经济增长的贡献率为6.7%，拉动GDP增长0.8个百分点。（见表一）

表一 2013年主要经济作物产量表

指标名称	单位	产量	比上年±%
粮食	吨	432789	4.0

油料	吨	22406	7.7
烟叶	吨	7522	3.6
蔬菜	吨	256108	5.2
水果	吨	281943	6.5
#脐橙	万吨	24.14	9.7
猪肉	吨	55231	3.5

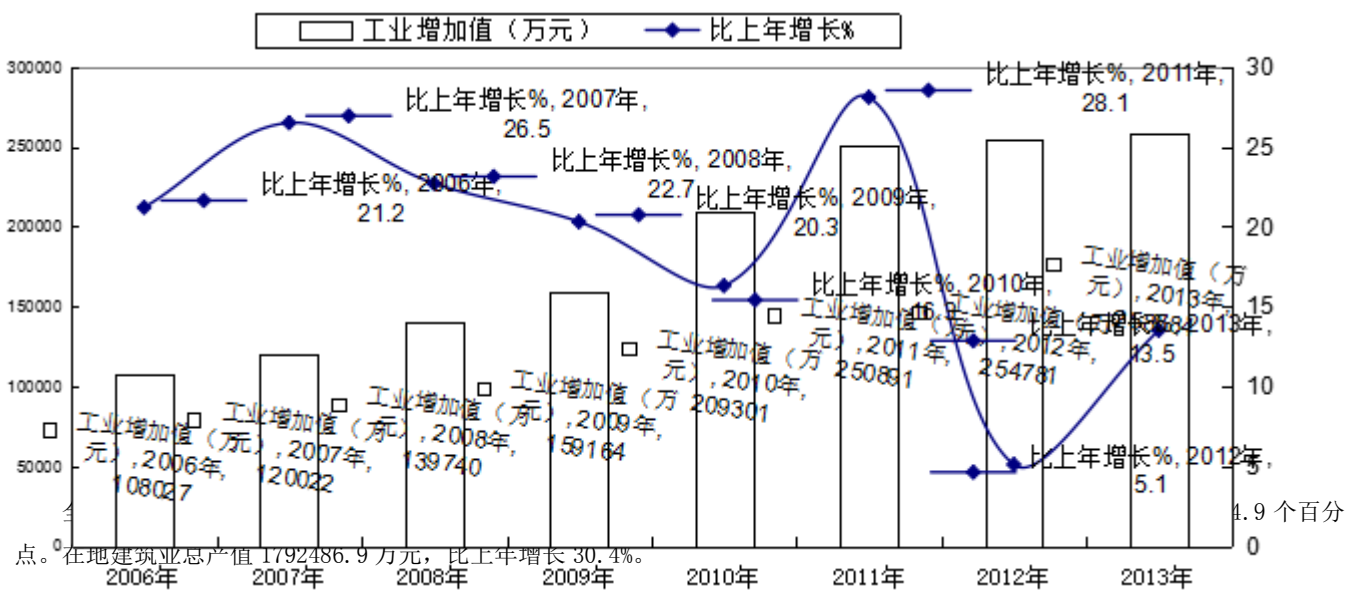
全年粮食播种面积 137.7 万亩，产量 43.28 万吨，比上年增长 4.0%；出栏生猪 74.92 万头、牛 2.08 万头、羊 13.29 万只、家禽 247.97 万只，同比分别增长 3.5%、5.6%、9.0%、6.8%；蔬菜种植面积 25.61 万亩，增长 5.2%。

三、工业和建筑业

全年实现工业增加值 258684 万元，比上年增长 13.5%。其中：规模以上工业企业 39 个，增加值增速 13.0%，实现经济效益综合指数 140.3%，比上年下降 18.1 个百分点。工业对经济增长的贡献率为 18.9%；拉动 GDP 增长 2.3 个百分点。（见图二）

全年完成工业主要产品产量：水泥 81.79 万吨，比上年下降 16.15%；电力 21450 万千瓦时，比上年增长 115.9%；煤炭 162 万吨，比上年下降 26.7%。

图二：奉节县 2006 年至 2013 年工业增加值及增速



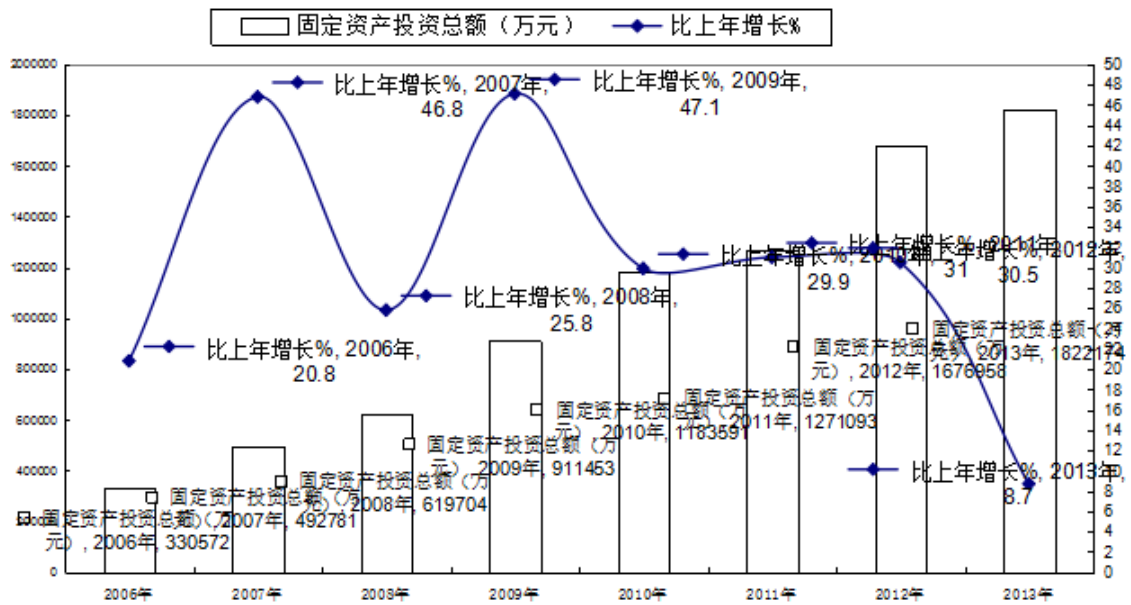
四、固定资产投资和房地产

全年完成全社会固定资产投资总额 1822174 万元，比上年增长 8.7%。其中：房地产投资 288589 万元，比上年下降 5.4%；工业投资 359689 万元，比上年增长 5.8%。（见图三）

按产业投资分组，第一产业投资 246050 万元；第二产业投资 359689 万元；第三产业投资 1216435 万元。

全年房地产开发投资 288589 万元，比上年下降 5.4%。商品房销售面积比上年增长 19.6%。

图三： 2006 年至 2013 年全社会固定资产投资总额及增速

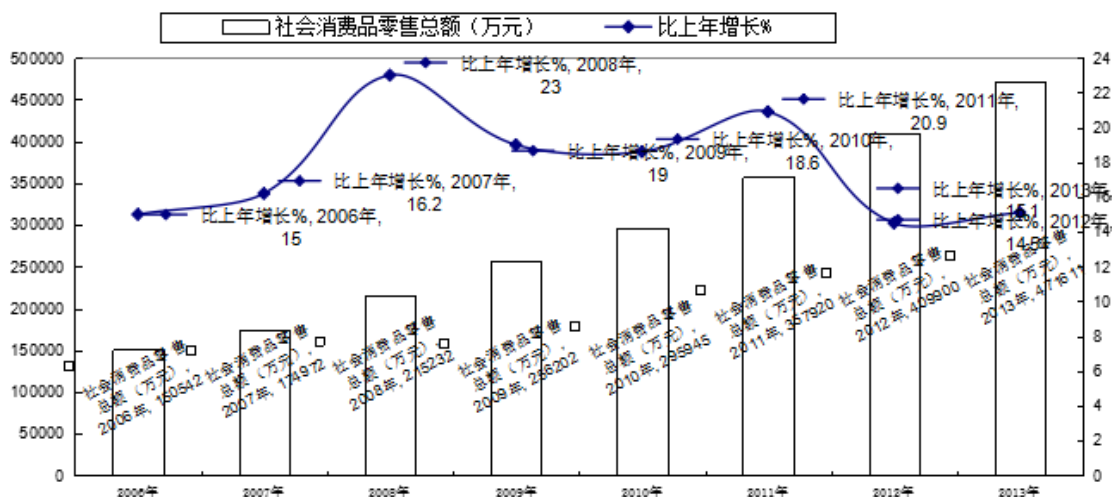


五、国内贸易和利用内资

全年实现社会消费品零售总额 471611 万元，比上年增长 15.1%。批发和零售业销售总额 1301397.8 万元，比上年增长 20.4%。住宿和餐饮业营业额 115532.9 万元，比上年增长 18.6%。实现批发和零售业增加值 160341 万元，比上年增长 11.0%，占全县 GDP 总量的 10.0%，对经济增长贡献率为 8.9%；住宿和餐饮业增加值 45207 万元，比上年增长 7.1%，对经济增长贡献率为 1.2%。（见图四）

全年实际利用内资 600762 万元，比上年增长 3.1%。全年进出口总额 645 万美元，比上年增长 29%。

图四： 2006 年至 2013 年社会消费品零售总额及增速



六、交通、

邮电和旅游

全年实现交通运输、仓储和邮政业增加值 139487 万元，比上年增长 6.9%。完成全社会货运量 2021.4 万吨，比上年增长 9.3%；全社会客运量 2073.8 万人，比上年增长 5.2%。

2013 年道路与水路运输业完成情况			
指 标	单 位	绝对额	增速
1、全社会客运量	万 人	2073.8	5.2%
#公路	万 人	1908	6.0%
水路	万 人	165.8	-4.17%
2、全社会客运周转量			
#公路	万人公里	45914	8.0%
水路	万人公里	7333	-7.91%
3、全社会货运量	万 吨	2021.35	9.3
#公路	万 吨	290	37%
水路	万 吨	1731.35	8.05%
4、全社会货运周转量			

#公路	万吨公里	16740	18%
水路	万吨公里	3244504	10.38%

年末全县公路里程 9217.24 公里。其中：等级公路里程 4110.92 公里，比上年增长 1.7%，二级公路里程 508.997 公里。

全年实现邮政电信收入 37203.3 万元，比上年增长 10.3%；年末拥有电话用户 63.2 万户，其中：固定电话 8.46 万户，比上年下降 3.2%；移动电话用户 54.74 万户，比上年增长 8.6%。移动电话普及率达 70 部/百人（按常住人口计算），互联网用户数 6.25 万户，比上年增长 17.3%。

全年共接待游客 731.37 万人次，比上年增长 21.3%，实现旅游综合收入 234107.5 万元，比上年增长 26.2%。年末实有星级饭店 5 家。

七、财政、金融和保险

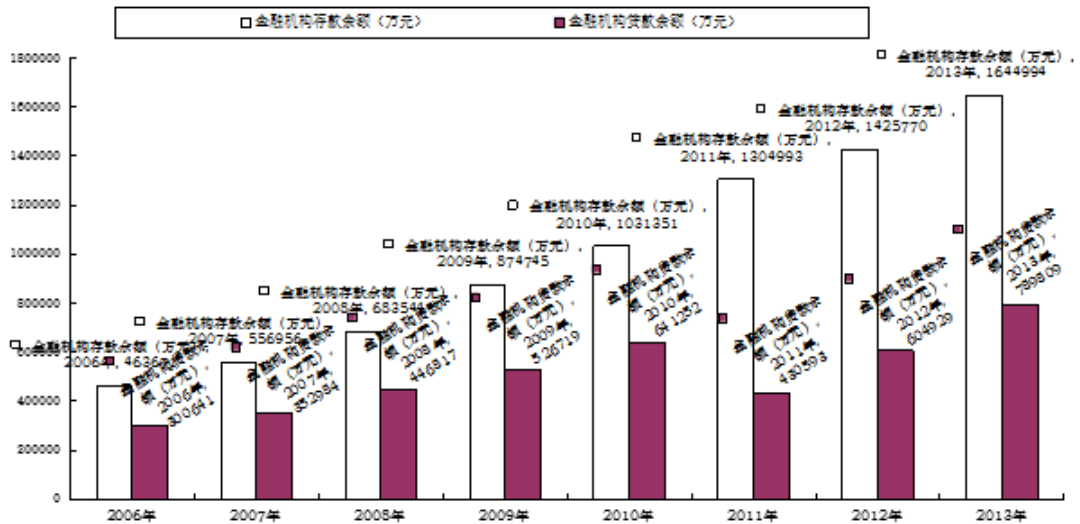
全年实现地方财政收入 219589 万元，比上年增长 28.2%，其中：公共财政收入 116517 万元，比上年增长 4.4%。全年地方财政支出 618862 万元，比上年增长 13.8%，其中：教育事业费支出 109110 万元，比上年下降 1.8%；医疗卫生支出 47421 万元，比上年增长 17.1%。政府性基金收入完成 92072 万元，同比增长 54%。国有资本经营收入完成 11000 万元。

全年实现金融业增加值 34850 万元，比上年增长 14.7%。年末全县银行机构人民币存款余额 1644994.31 万元，比年初增长 15.4%，其中个人储蓄存款 1142372.73 万元；金融机构人民币贷款余额 789808.88 万元，比年初增长 30.6%。（见表三、图五）

表三

2013 年金融机构存贷款余额及其增长速度			
指 标		年末数（万元）	比年初增长%
各项存款余额		1644994.31	15.4
其中：活期及临时性存款		536255	13.4
定期及其他存款		606078	18.1
各项贷款余额		789808.88	30.6
其中：短期贷款		263245.6	48.5
中长期贷款		522742.21	23.1

图五： 2006-2013 年金融机构存款余额和贷款余额



全年保险公司保险费收入 17790 万元，比上年增长 8.1%；其中：人寿保险业务保险费收入 12092 万元，比上年增长 35.2%；财险业务保险费收入 5698 万元，比上年下降 24.1%；支付各类赔款及给付 10638 万元，比上年增长 34%。

八、科学技术和教育

全年安排科技经费 2382 万元，比上年增长 15%，其中科技应用研发资金 2025 万元，比上年增长 13%。承担实施各级科技计划项目 53 个，其中科技部科技计划项目 2 个，市级科技计划项目 15 个，县级科技计划项目 36 个。申报并获得重庆市科委批准立项科技计划项目 7 个，共计获得市科委经费投入 318.3 万元。完成科技成果登记 20 项。全县专利申请量 93 件，获得授权专利 151 件，其中授权发明专利 5 件。落实 65 个专利资助 28.3 万元。县级科技特派员 27 名。

全县著名商标 8 件，县级知名商标 14 件。

全县现有各类学校 346 所(含民办)，在校学生 154823 人；其中：高中阶段学习 9 所，在校学生 24280 人；义务教育学校 291 所，在校学生 106332 人；特殊教育学校 1 所，在校学生 404 人，幼儿园 44 所，在校学生 23807 人。专任教师 7839 人，比上年增长 4.4%，其中：中学教师 4002 人，小学教师 4186 人。小学学龄儿童入学率为 100%；高考上线率为 95.8%，重点本科上线 879 人；一般本科上线 2570 人；专科上线 2895 人。年末全县校舍建筑面积 133.21 万平方米。

九、文化、体育和卫生

现有图书馆 1 个，公共图书馆藏书 6.63 万册；青少年宫 1 个；博物馆 3 个；文化馆 1 个；电影院 1 个。已建成 31 个乡镇文化站。

广播电视综合覆盖率达 92%。广播电视通乡镇率达 100%，有线电视通村率达 60%。广播电视发射台 1 个。全县有线电视用户 7.95 万户，有线电视入户率达 30%，数字电视转换率城区 88%。

现有各类体育协会 13 个，全年组织各类运动赛 36 次。现有运动场 2059 个，体育场面积 130 万平方米，人均体育场地 1.6 平方米；级别运动员 97 人，其中：健将级 3 名，一级运动员 9 个，二级运动员 27 个。

年末全县卫生系统共有医疗卫生保健机构 486 个。卫生机构在岗人员数 4095 人，卫生专业技术人员 2707 人。全县现有执

业（助理）医师 1006 人，注册护士 934 人。年末卫生机构实有床位 3188 张。

全县城镇基本养老保险参保人数 36817 人，城镇基本医疗保险参保人数 43928 人，失业保险参保人数 33415 人。

十、人口、人民生活和社会保障

年末全县户籍人口总数为 107.27 万人，比上年增加 0.53 万人，比上年增长 0.5%，其中非农业人口 22.55 万人，比上年增长 2.2%；农业人口 84.72 人，比上年增长 0.08%。人口出生率 10.89%，人口死亡率 4.93%，人口自然增长率 5.96%，比上年上升 0.8 个百分点。常住人口 78.5 万人，其中，城镇人口 28.96 万人。城镇化率为 36.89%。

全县城镇居民可支配收入 18028 元，比上年增长 9.7%，城镇居民人均消费性支出 11375 元。农村居民人均纯收入 6746，比上年增长 13.0%，农村居民人均生活消费性支出 5045 元，比上年增长 13.9%。城乡居民收入比从上年的 2.75:1 变为 2.67:1。

十一、移民和扶贫

全年累计争取各类财政扶贫资金 8720 万元，社会扶贫资金 799.5 万元。完成 23 个贫困村整村扶贫，新启动 10 个整村扶贫村，实施扶贫移民 4110 人，完成各类培训 7333 人次，减少贫困人口 25503 人。年末贫困对象 32539 户，116681 人。

十二、环境保护和安全生产

全县拥有污水处理厂 6 座，垃圾处理厂 2 座。SO₂ 排放量 11706.35 吨，COD 排放量 89603 吨，城镇生活垃圾无害化处理率 100%，城镇污水处理率 80%。森林覆盖率 42.58%。园林绿地面积 405 公顷，其中：公共绿地面积 126 公顷；建成区绿化覆盖率达 41%；人均公园绿地面积 11.99 平方米；城镇人均公园绿地面积 6 平方米。

全年道路交通事故 52 起，死亡 61 人。煤矿事故 4 起，死亡 6 人。工商贸企其他业事故 2 起，死亡 2 人。建设施工事故 7 起，死亡 11 人。