

2013年重庆市铜梁区国民经济和社会发展统计公报

2013年，面对复杂严峻的国内外经济发展形势，全县人民在县委、县政府的坚强领导下，认真贯彻落实十八届三中全会、市委四届四次全会和县委十三届四次全会精神，牢牢把握“稳中求进”的工作总基调，着力“打基础、兴产业、求突破”，全县经济运行总体平稳，结构调整积极推进，民生状况继续改善。

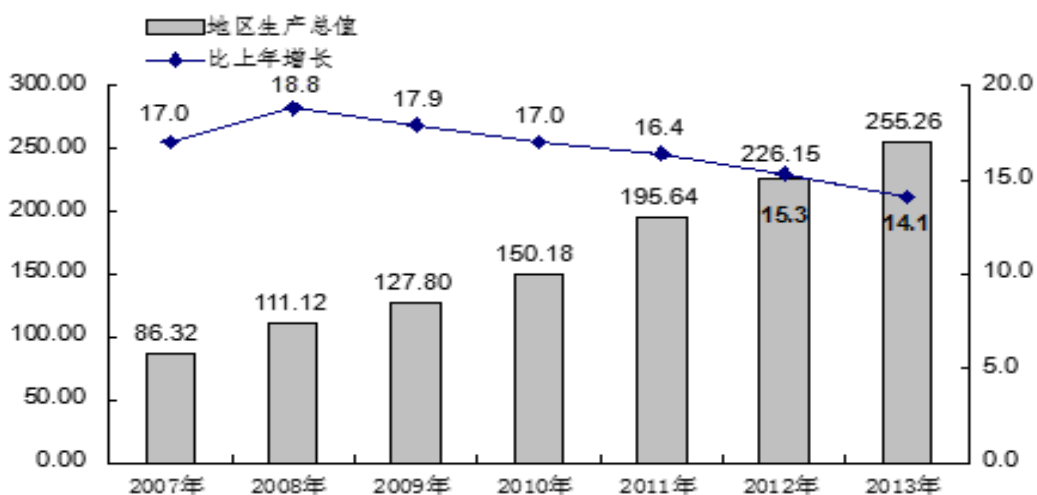
一、综合

全年实现地区生产总值 255.26 亿元，比上年增长 14.1%。其中，第一产业实现增加值 31.77 亿元，增长 4.6%；第二产业实现增加值 152.96 亿元，增长 19.5%；第三产业实现增加值 70.53 亿元，增长 8.0%。三次产业结构调整为 12.4: 59.9: 27.7。与上年相比，第一、三产业比重分别下降 0.6 个和 1.1 个百分点，第二产业比重提高 1.7 个百分点。按常住人口计算，人均 GDP 达到 41178 元，比上年增长 10.9%。

从三次产业对经济增长的贡献程度看，第一产业贡献率为 4.0%，拉动经济增长 0.6 个百分点；第二产业贡献率为 78.7%，拉动经济增长 11.1 个百分点；第三产业贡献率为 17.3%，拉动经济增长 2.4 个百分点。

图 1 2007-2013 年地区生产总值及增长速度

单位：亿元、%



全年提供就业岗位 1.90 万个，城镇新增就业 3.02 万人，年末城镇登记失业人数 0.27 万人，城镇登记失业率为 2.7%。农民工返乡回引 0.96 万人；外出农民工劳务总收入达 23.60 亿元。

全年新发展微型企业 806 户，新注册个体工商户 2416 户，新发展各类市场主体 5079 户。

二、农业

全年农林牧渔业增加值 31.77 亿元，比上年增长 4.6%。其中，种植业 17.51 亿元，增长 3.4%；畜牧业 11.33 亿元，增长 3.5%；林业 0.51 亿元，增长 7.2%；渔业 1.98 亿元，增长 21.9%。

全年粮食作物播种面积 87.58 万亩，比上年下降 1.3%。油料播种面积 8.57 万亩，增长 13.1%；蔬菜播种面积 29.80 万亩，增长 5.3%。

全年粮食总产量 35.17 万吨，比上年增长 1.4%。其中，夏粮产量 2.82 万吨，下降 8.6%；秋粮产量 32.35 万吨，增长 2.3%。油料总产量 1.14 万吨，增长 15.6%。蔬菜总产量 60.32 万吨，增长 6.0%。肉类总产量 8.98 万吨，增长 2.7%。

表 1 2013 年主要农产品产量

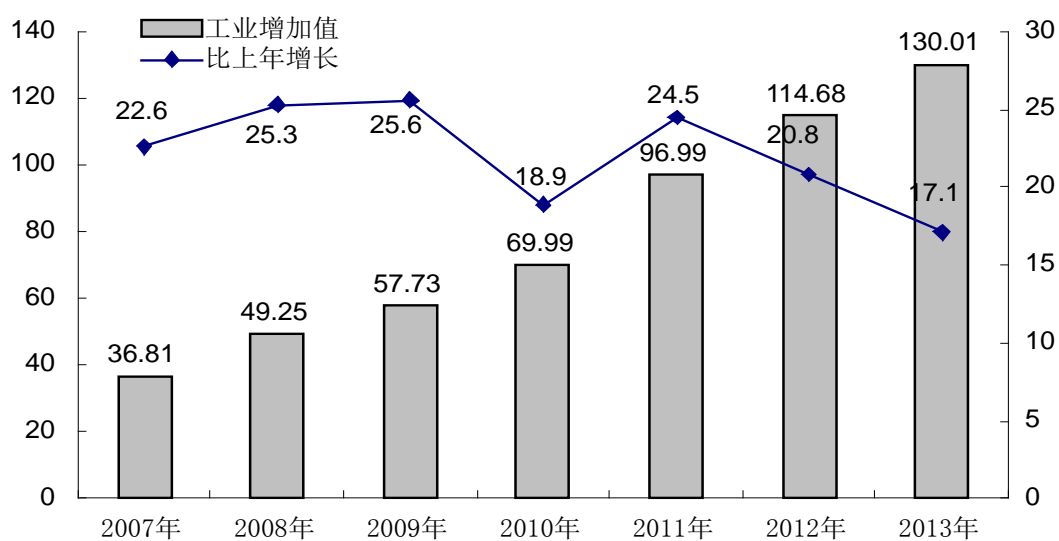
产品名称	产量	比上年±%
粮食（万吨）	35.17	1.4
油料（万吨）	1.14	15.6
蔬菜（万吨）	60.32	6.0
禽蛋（万吨）	3.64	3.4
出栏生猪（万头）	66.58	2.7
出栏牛（万头）	0.17	7.7
出栏羊（万头）	3.74	3.4
肉类总产量（万吨）	8.98	2.7
#猪肉（万吨）	4.90	2.9
水产品产量（万吨）	2.51	28.3

三、工业和建筑业

全年完成工业总产值 472.27 亿元，比上年增长 27.2%。实现工业增加值 130.01 亿元，同比增长 17.1%。工业对全县经济的贡献率达 59.4%，拉动经济增长 8.4 个百分点。

图 2 2007-2013 年工业增加值及增长速度

单位：亿元、%



全县规模以上工业企业 264 户,完成工业总产值 319.07 亿元,同比增长 24.7%。其中轻工业完成产值 111.05 亿元,同比增长 21.4%;重工业完成产值 208.02 亿元,同比增长 26.5%。中型工业企业 26 户,完成工业总产值 64.20 亿元,同比增长 18.5%。

表 2 2013 年规模以上工业总产值

指标	绝对额 (亿元)	同比±%
工业总产值	319.07	24.7
# 中型	64.20	18.5
按轻重工业分		
轻工业	111.05	21.4
重工业	208.02	26.5
按登记注册类型分		
国有	11.70	23.2
集体	6.98	3.2

股份制	232.94	24.3
外商及港澳台	16.78	50.4
其他	48.69	22.0

从支柱产业看，机械制造行业总产值 125.22 亿元，同比增长 37.1%，占规模以上工业总产值的 39.2%；新型材料行业总产值 67.02 亿元，同比增长 19.7%，占规模以上工业总产值的 21.0%；电子信息行业总产值 11.28 亿元，同比增长 30.2%，占规模以上工业总产值的 3.5%。

规模以上工业经济效益综合指数达到 294.0%，同比提高 17.4 个百分点；总资产贡献率 23.2%，同比提高 2.7 个百分点；资本保值增值率 130.9%，同比提高 19.8 个百分点；资产负债率 58.5%，同比下降 1.5 个百分点；流动资产周转率 5.1%，同比下降 0.5 个百分点；成本费用利润率 7.6%，同比提高 0.8 个百分点；全员劳动生产率 212264 元/人，同比增长 10.1%；产品销售率 97.6%，同比下降 0.4 个百分点。实现利税总额 34.03 亿元，同比增长 42.5%；实现利润 21.82 亿元，同比增长 37.0%。

全年完成在地建筑业产值 107.90 亿元，比上年增长 52.8%。实现建筑业增加值 22.95 亿元，比上年增长 33.8%，对经济的贡献率为 19.3%，拉动经济增长 2.7 个百分点。

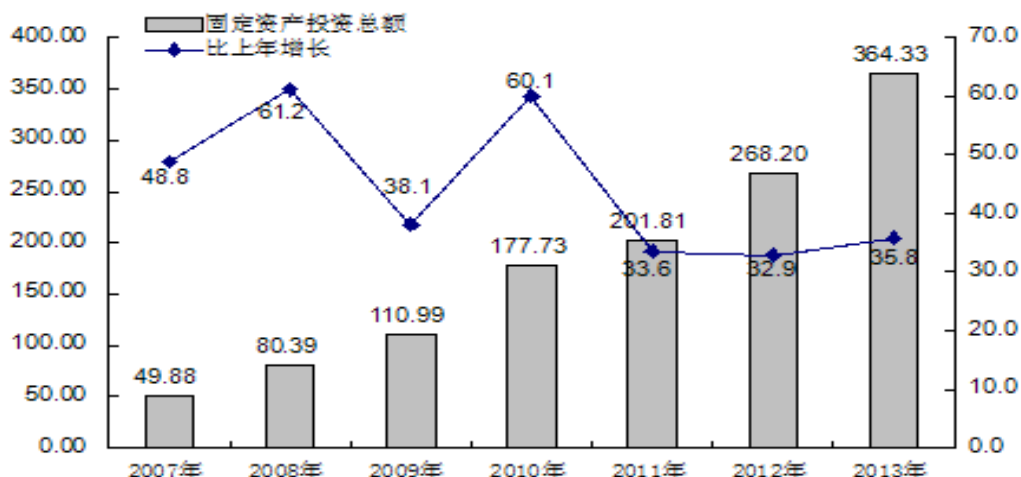
四、固定资产投资

全年固定资产投资总额完成 364.33 亿元，比上年增长 35.8%。

分经济类型看，国有经济投资 139.13 亿元，同比增长 95.3%；集体经济投资 14.94 亿元，下降 48.8%；私营个体经济投资 177.13 亿元，增长 46.4%；港澳台及外商投资 5.45 亿元，增长 62.9%；其他经济投资 27.68 亿元，下降 36.3%。分城乡看，城镇投资 277.06 亿元，增长 30.1%；农村投资 87.27 亿元，增长 57.9%。分行业看，第一产业投资 47.22 亿元，增长 20.7%；第二产业投资 144.62 亿元，增长 23.3%。其中，工业投资 144.62 亿元，增长 23.3%；第三产业投资 172.49 亿元，增长 54.3%。其中，房地产开发投资 49.70 亿元，增长 128.0%。

图 3 2007-2013 年固定资产投资总额及增长速度

单位：亿元、%



亩，筹集资金 49.96

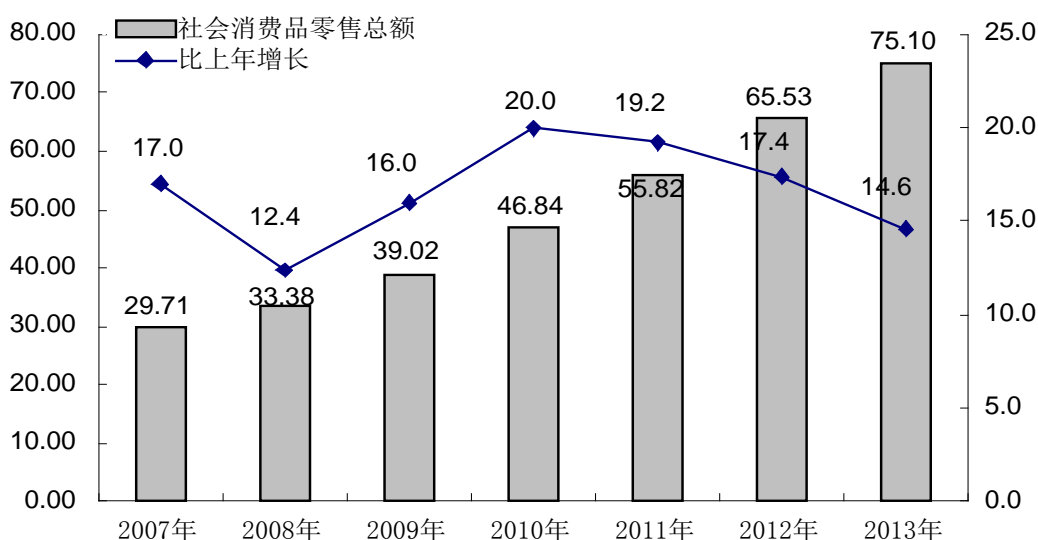
亿元。

五、国内贸易

全年社会消费品零售总额 75.10 亿元，比上年增长 14.6%。分行业看，批发业零售额 6.51 亿元，增长 16.5%；零售业零售额 54.34 亿元，增长 15.4%；住宿业零售额 0.17 亿元，下降 1.4%；餐饮业零售额 14.07 亿元，增长 10.9%。

图 4 2007-2013 年社会消费品零售总额及增长速度

单位：亿元、%



在限额以上批发零售业零售额中，石油及制品类增长 35.5%，金银珠宝类增长 45.3%，建筑及装潢材料类增长 49.3%，文化办公类增长 17.3%，家具类增长 24.6%，服装鞋帽类增长 28.8%，汽车类增长 35.0%，粮油食品类增长 28.2%，家用电器和音像器材类增长 14.9%。

六、对外开放

全年招商引资新引进工业项目 81 个，合同引资金额达 207.28 亿元，增长 19.1%。新引进工业投资 1 亿元以上项目 45 个。其中，投资 10 亿元以上项目 7 个。招商引资到位资金达 120.66 亿元，增长 29.5%。全年实际利用内资 192.18 亿元，比上年增长 20.3%，其中 1000 万以上利用内资项目 45 个，实际利用内资 183.54 亿元，增长 17.8%。

全县有外贸出口资质的企业达 82 家。外贸进出口总额 4386 万美元，比上年增长 2.2%。其中，出口总额 4104 万美元，增长 0.2%；进口总额 282 万美元，增长 42.7%。实际利用外资 3508 万美元，增长 25.5%。

七、交通、邮电和旅游

全年公路线路里程累计达到 2244.43 公里，其中等级公路 1960.82 公里。主要运输方式完成货物运输量 739 万吨，比上年

增长 15.4%；完成旅客运输量 4398.5 万人，增长 22.4%。

表 3 2013 年主要运输方式完成运输量

指 标	绝对量	比上年±%
货物运输量（万吨）	739	15.4
公路	650	17.3
水运	89	2.8
旅客运输量（万人）	4398.5	22.4
公路	4358	22.8
水运	40.5	-7.5

全年完成邮电业务收入 3.87 亿元，比上年增长 17.9%。年末固定电话用户 10.53 万户，增长 0.9%；年末移动电话用户 54.26 万户，增长 14.6%。互联网用户 6.84 万户，增长 28.8%。

全年接待游客 264.54 万人次，比上年增长 18.0%；实现旅游收入 6.69 亿元，增长 27.0%。

八、财政、金融

全年公共财政预算收入完成 18.73 亿元，增长 32.2%。其中税收收入实现 10.24 亿元，增长 25.6%，非税收入实现 8.49 亿元，增长 41.2%。

全年公共财政预算支出 38.91 亿元，增长 25.2%。其中一般公共服务支出 4.44 亿元，增长 14.4%；教育支出 7.17 亿元，下降 0.4%；科学技术支出 0.18 亿元，增长 91.0%；社会保障和就业支出 4.81 亿元，增长 9.8%；医疗卫生支出 4.29 亿元，增长 21.5%；农林水事务支出 6.58 亿元，增长 38.2%。

全县有 9 家银行业金融机构，3 家小额贷款公司，2 家融资担保公司。年末，人民币存款余额 245.4 亿元，比年初增长 17.9%。其中，城乡居民储蓄存款余额 193.02 亿元，比年初增长 13.3%。人民币贷款余额 167.21 亿元，比年初增长 31.7%。存贷比为 68.1%，比年初提高 7.1 个百分点。

九、城市建设

全年房屋施工面积 404.41 万平方米，比上年增长 32.3%，其中新开工面积 174.52 万平方米，增长 95.1%。住宅施工面积 330.96 万平方米，增长 31.6%，其中新开工面积 132.29 万平方米，增长 104.3%。全年房屋竣工面积 89.79 万平方米，增长 59.8%，其中住宅竣工面积 78.32 万平方米，增长 56.3%。全年商品房销售面积 104.15 万平方米，增长 48.2%，其中住宅销售面积 100.01

万平方米，增长 47.6%。

人民公园二期工程已建成开放；城区管网改造配套工程基本完成；城区 69 条街道路缘石完成了更换。中兴路、龙门街、龙都路、中南路、迎宾路、铜合路北门段和步行街片区等沿街商业门市的门头门柱、店招店牌进行了统一规范；城区道路沥青路面面层铺设工作已基本完成。3.8 平方公里新城核心区、3.5 平方公里职教园区、2 平方公里物流园区建设推进迅速；宁夏中卫—贵阳天然气长输管线铜梁段及铜梁分输站建设进展顺利。完成了约 8000 户危旧房改造，受惠群众达 3 万人。农民新村竣工房屋面积约 15 万平方米，入住群众 1300 余户。

十、教育和科学技术

全县小学 64 所，普通中学 26 所，九年一贯制学校 1 所，特校 1 所，中等职业学校 3 所，高等教育学校 3 所。小学招生 10090 人，在校 44560 人，毕业 6046 人；普通初中招生 8330 人，在校 25578 人，毕业 9161 人；普通高中招生 5612 人，在校 17958 人，毕业 6497 人；中等职业学校招生 1575 人，在校 6540 人，毕业 1870 人；特校在校 67 人，毕业 15 人；高等教育学校招生 6600 人，在校 10000 人，毕业 1000 人；学龄儿童入学率达 100%，普通初中入学率 100%，高中阶段毛入学率 86.2%。初中联招上线 2613 人，上线率达 63.2%，超全市平均水平 14.1 个百分点；高考上线 6423 人，上线率达 96.4%，超全市平均水平 5.2 个百分点；重点本科上线 1167 人，上线率 17.5%，超全市平均水平 2.7 个百分点；600 分以上特高分 79 人，3 人上北大清华线，1 人被美国华盛顿大学录取。

全年新建农业科技专家大院 3 个，累计达 13 个；市级科普教育基地 1 个、县级科普教育基地 10 个；国家高新技术企业达到 12 家；新培育重庆市重点新产品和高新技术产品 44 个，完成科技成果登记 46 件；受理专利申请 898 件，增长 99.1%；获得专利授权 319 件，增长 157.3%。新申报中国驰名商标 1 件，累计拥有中国驰名商标 2 件；新注册地理标志证明商标 1 件，累计注册地理标志证明商标 3 件；新增注册商标 383 件，累计达 1488 件；新获认定重庆著名商标 2 件，累计达 23 件；新认定知名产品 2 个，累计达 16 个；新认定重庆名牌 7 个，累计达 38 个。

十一、文化、体育和卫生

全年送文化到基层 65 场次，为基层送图书 3 万余册，实现全县所有镇街文化服务全覆盖，受益群众超过 20 万人次。实施电影惠民工程农村放映达 2986 场、学校 1450 场、社区 28 场，观看总人数 63 万余人。完成 269 个农家书屋 807 个外借点出版物续配工作，269 个村文化室和 13 个农村文化大院添置了音响、器乐等设施设备，17 个镇配置数码照相机，基本实现全县镇综合文化站和村文化室设施设备的全覆盖。图书馆、文化馆、博物馆三馆年接待群众 71 万余人次，镇综合文化站、村文化室日均接待群众近 1000 人次。广播电视人口覆盖率为 100%。完成了 35 个行政村的农民体育工程和 3 个健身路径建设任务；开展春节联欢会、元宵文艺晚会，承办第十二届全运会篮球预赛（铜梁赛区）比赛、2013 年全国技巧冠军赛暨青少年锦标赛等各类群众文体活动 200 余场次。安居古镇的保护性开发建设初见成效。

全县各级各类医疗卫生机构 855 个，其中，医院 6 个，基层医疗卫生机构 817 个，专业公共卫生机构 32 个。新建标准化社区卫生服务中心 1 个。全县 3 个社区卫生服务中心、25 个镇卫生院全部达到标准化。完成了 230 个标准化村卫生室建设任务，全县行政村卫生室标准化率达到 85.5%。各级各类医疗卫生机构床位 2977 张。卫生技术人员 3135 人，其中执业医师和执业助理医师 1235 人，注册护士 1112 人。基本公共服务标准上调至 30 元/人·年。新增农村改厕 9000 户。儿童“七苗”接种率达 97.1%，“两脑”接种率达 96.2%，乙肝首针及时接种率达 99.0%，麻疹疫苗查漏补种率达 97.7%。儿童、孕产妇保健覆盖率分别达 92.4%、96.3%。全县孕产妇住院分娩率达 100%，无孕产妇死亡，婴儿死亡率控制在 4.4%。

十二、人口、人民生活和社会保障

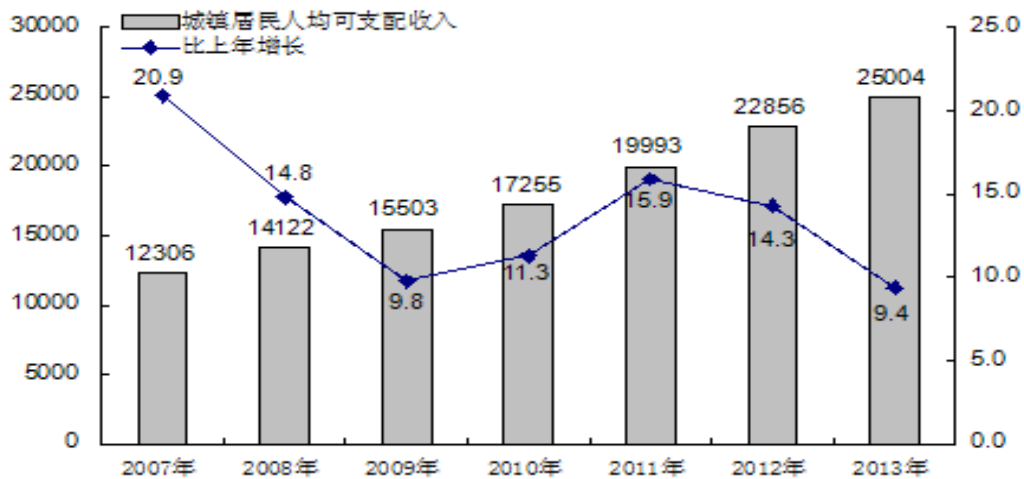
年末全县常住人口 63.61 万人，比上年增加 3.24 万人；其中，城镇人口 29.45 万人，增加 2.36 万人。城镇化率 46.3%，比上年提高 1.43 个百分点。

年末户籍总人口[1]84.09 万人，比上年增加 0.31 万人。其中，农业人口 62.28 万人，非农业人口 21.81 万人。人口出生率为 9.71%，死亡率为 6.24%，人口自然增长率为 3.47%。全县户籍人口性别比（以女性为 100，男性对女性的比例）为 107.4，出生婴儿性别比 109.6。

全年城镇居民人均家庭总收入 26280.3 元，比上年增长 6.7%，其中人均可支配收入[2]25004 元，增长 9.4%。总收入中，人均工资性收入 14251 元，增长 1.1%；人均经营净收入 5261.7 元，增长 13.7%；人均财产性收入 950.4 元，增长 170.5%；人均转移性收入 5817.2 元，增长 4.8%。城镇居民人均消费支出 13105 元，比上年增长 6.2%；其中，食品、衣着、居住、家庭设备用品及服务、医疗保健、交通和通讯、文教娱乐服务等消费分别增长 4.8%、4.9%、17.1%、9.8%、4.4%、8.4%和 4.6%。城镇居民恩格尔系数[3]为 47.82%。城镇居民人均住房建筑面积达 39 平方米，比上年增加 0.35 平方米。

图 5 2007-2013 年城镇居民人均可支配收入及增长速度

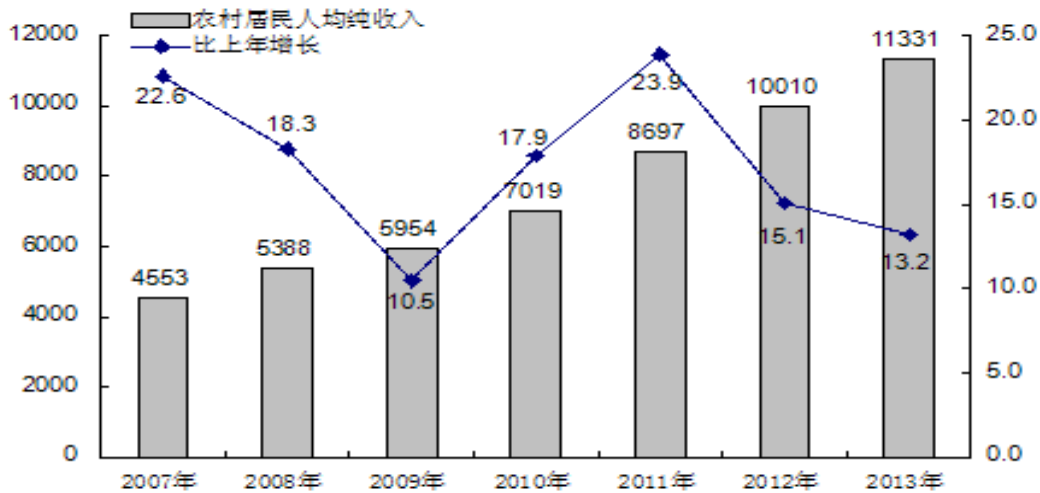
单位：元、%



全年农村居民人均纯收入[4]11331 元，比上年增长 13.2%。其中，人均工资性收入 5734 元，增长 20.0%；人均家庭经营收入 4106 元，增长 6.7%；人均财产性收入 506 元，增长 6.1%；人均转移性收入 985 元，增长 8.6%。人均生活消费支出 6543 元，比上年增长 16.9%；其中，食品、衣着、居住、家庭设备用品及服务、医疗保健、交通和通讯、文教娱乐服务等消费分别增长 14.1%、10.4%、9.4%、11.6%、15.4%、12.1%和 13.9%。农村居民恩格尔系数为 48.45%。农村居民人均住房面积 45.5 平方米，比上年增加 0.5 平方米。

图 6 2007-2013 年农村居民人均纯收入及增长速度

单位：元、%



城乡居民收入比从去年的 2.28:1 调整为 2.21:1。

全县城镇企业职工基本养老保险参保人数 8.02 万人,比上年增长 14.1%;城乡居民社会养老保险人数 40.01 万人,下降 1.8%;城镇职工基本医疗保险参保人数 5.80 万人,增长 13.7%;城乡居民合作医疗保险参保人数 75.66 万人,增长 0.9%;工伤保险参保人数 5.53 万人,增长 8.0%;生育保险参保人数 2.41 万人,增长 27.7%;失业保险参保人数 5.18 万人,增长 27.3%。

全年 1.99 万城乡居民得到政府最低生活保障,发放低保资金 5556.09 万元;累计临时救助城乡困难群众 5836 户,支出临时救助资金 2547.09 万元;医疗救助实现“应救尽救”,累计医疗救助 7.82 万人,支出医疗救助金 1518.66 万元。全县有敬老院 32 所、五保家园 36 所,总床位 2987 张,集中供养能力达 61.1%,床位使用率 90.5%。民办养老机构 5 所,床位 660 张,入住率达 92.0%。城市“三无”人员 3236 人,农村五保对象 1663 人,供养标准分别为 430 元/人·月、300 元/人·月,累计发放救助金 2305.6 万元。1686 名 90 岁以上老年人每月按时领取了高龄生活补贴,90—99 周岁 200 元/人·月,百岁老人 400 元/人·月。全年共办理结婚登记 6187 对,离婚登记 1905 对。福利彩票销售稳步提高,全年销售总量达 2800 万元。

十三、资源、环境

全年完成造林 3.3 万亩;完成中幼林抚育 4.09 万亩;义务植树 220 万株。完成“一城三区五朵花”周边绿化新造林 1200 亩。共续建积壳基地 1500 亩,续建白羊雷竹基地 1000 亩,新发展庆隆镇无公害优质梨基地 2000 亩。办理林权抵押贷款 1.01 亿元。森林覆盖率提高到 44.1%。整治病险水库 21 座,新建及整治山坪塘 86 处,新建农村饮水安全工程 9 处,解决饮水安全问题 3 万人。

全年关闭造纸企业 4 家,新建镇级污水处理厂 9 个,县城污水处理厂 2 万吨扩建工程主体完工,正在进行设备安装。完成燃煤锅炉改造 2 个,创建餐饮油烟整治示范街 1 条,创建基本无煤社区 5 个,基本无煤场镇 2 个,创建扬尘控制示范工地 5 个,扬尘控制示范道路 5 条,对 2 家混凝土搅拌站实施了控尘管理,新建机动车排气简易工况法检测站 1 个,机动车环保定期检测率达到 75%以上,完成 2 条新型干法旋窑水泥生产线烟气脱硝治理工程和分级燃烧改造。全年可吸入颗粒物、二氧化硫、氮氧化物年平均浓度值均达到国家环境空气质量标准规定的二级标准浓度限值,城区空气环境质量稳定达到二级标准。城区空气质量优良天数达 337 天。

