

2011年重庆市璧山县国民经济和社会发展统计公报

2011年，面对复杂多变的国内外经济环境，在县委县府的正确领导下，全县紧紧围绕“1365”总体工作思路，狠抓“五个重庆”、“六件大事”、“民生十条”、“共富十五条”，促进了全年经济继续保持高位稳定增长，实现了“十二五”的良好开局。

一、综合

全年实现地区生产总值 208.3 亿元，同比增长 24.0%，增速比上年加快 4.6 个百分点。按三次产业分，第一产业增加值 14.9 亿元，同比增长 5.5%；第二产业增加值 136.0 亿元，同比增长 32.0%；第三产业增加值 57.4 亿元，同比增长 12.6%。三次产业结构比由上年的 7.9：59.8：32.3 调整为 7.1：65.3：27.6。与上年相比，第一、三产业比重分别下降 0.8、4.7 个百分点，第二产业比重提高 5.5 个百分点。

从三次产业对经济增长的贡献程度看：第一产业贡献率为 1.8%，拉动经济增长 0.4 个百分点；第二产业贡献率为 82.3%，拉动经济增长 19.8 个百分点；第三产业贡献率为 15.9%，拉动经济增长 3.8 个百分点。

图 1 2006 年-2011 年 GDP 总量及其增长速度

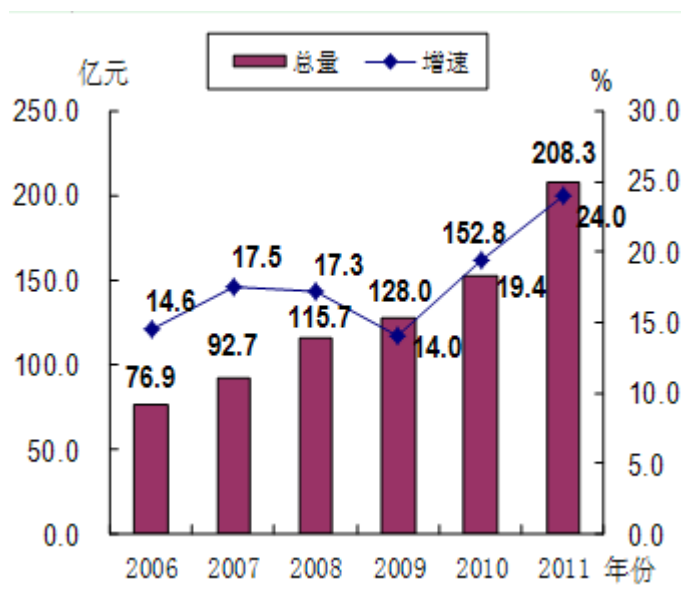


表 1 2011 年璧山县地区生产总值

单位：亿元

指 标	2011 年	比重	比上年±%
		%	

璧山县地区生产总值	208.3	100	24.0
第一产业	14.9	7.1	5.5
第二产业	136.0	65.3	32.0
工业	124.3	59.7	32.8
建筑业	11.7	5.6	24.0
第三产业	57.4	27.6	12.6
交通运输、仓储和邮政业	11.0	5.3	15.9
批发和零售业	10.6	5.1	11.3
住宿和餐饮业	3.7	1.8	11.7
金融业	5.4	2.6	10.3
房地产业	6.0	2.9	5.3
营利性服务业	8.4	4.0	11.8
非营利性服务业	12.3	5.9	16.3

全年居民消费价格总水平同比上涨 5.4%，其中食品类价格同比上涨 11.7%。在食品价格中粮食价格同比上涨 9.6%、水产品价格同比上涨 9.4%、菜价格同比上涨 8.1%、蛋价格同比上涨 10.0%、肉禽及其制品价格同比上涨 27.2%、油脂价格同比上涨 6.3%。

表2 2011年璧山县居民消费价格

指 标	比上年±%
居民消费价格总指数	105.4
食品	111.7
烟酒及其制品	101.7
衣着	100.9

家庭设备用品及维修服务

99.8

医疗保健和个人用品

102.6

交通和通信

101.0

娱乐教育文化用品及服务

103.3

居住

104.6

二、农业

全年完成农林牧渔业总产值 23 亿元，按现价计算，同比增长 24.4%，实现农业增加值 14.9 亿元，同比增长 5.5%。农业产值 10.6 亿元，同比增长 20.5%；林业产值 0.2 亿元，同比增长 40.7%；牧业产值 11.1 亿元，同比增长 29.2%；渔业产值 0.9 亿元，同比增长 17.4%；农林牧渔业服务业产值 0.2 亿元，同比增长 1.0%。

全年水果、蔬菜、禽兔、花卉苗木四大主导产业产值 14.6 亿元，同比增长 27.4%，占农林牧渔业总产值比重达 63.6%，比同期提高 0.4 个百分点。璧北 10 万亩蔬菜基地新增蔬菜基地面积 1.1 万亩，播种面积达到 26 万亩，产量达到 54.7 万吨，同比增长 10.2%。璧南 10 万亩苗木基地全年新增绿化苗木种植面积 1 万亩，基地面积达到 5.2 万亩。璧山葡萄风情园新建设葡萄标准园 1000 亩，新发展葡萄基地 4100 亩。全年水果产量 8.5 万吨，同比增长 5%。全年出栏生猪 27.8 万头，同比下降 0.9%；出栏家禽 2902.7 万只，同比增长 4.6%；出栏肉兔 350 万只，与同期持平。大力推广生态环保养殖技术，璧山县万红青年鸡养殖场、璧山县四面山福荣肉鸡养殖场被农业部评定为肉鸡标准化示范场。

全年粮食作物播种面积 29392 公顷，同比下降 0.6%。油料种植面积 2166 公顷，同比增长 0.7%。蔬菜种植面积 17361 公顷，同比增长 4.1%。

全县新认定无公害农产品生产基地 2 个，无公害农产品 27 个，有机转换产品 10 个。我县生产的“奇星”牌微耕机被评为市名牌农产品。“璧山儿菜”地理标志认证商标已获得国家工商总局通过，“小汤山”黄瓜、“比昂扣”葡萄获得国家金奖。

全年阳光工程培训 6650 人。农村劳动力转移新增 4597 人，全县农村劳动力转移累计总人数达到 201119 人。制定了“三权”抵押融资权益评估、风险补偿、资产流转等方案，加强和金融单位的沟通与合作，“三权”抵押融资达 1.39 亿元。新建农村村社便道 205 公里，新建农村沼气 3000 口。

表 3 2011 年主要农产品产量

指标名称	单位	产量	比上年±%
粮食	吨	172953	-1.3
蔬菜	吨	546841	10.2

水果	吨	8.5	5.0
生猪出栏数	万只	27.8	-0.9
家禽出栏数	万只	2903	4.6
肉类	吨	70361	2.1
禽肉	吨	45117	3.3
猪肉	吨	20524	-0.2
禽蛋	吨	7572	1.9
水产品	吨	12790	8.4

三、工业和建筑业

全年完成工业总产值 656.2 亿元，同比增长 58.9%。实现工业增加值 124.3 亿元，同比增长 32.8%。工业对全县经济的贡献率达 76.6%，拉动经济增长 18.4 个百分点。图 2 2006 年-2011 年工业总产值及其增长速度

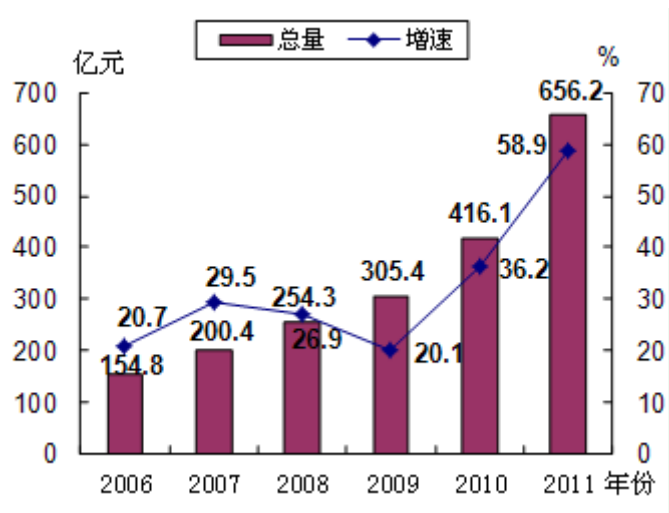


图 3 2006 年-2011 年工业增加值及其增长速度

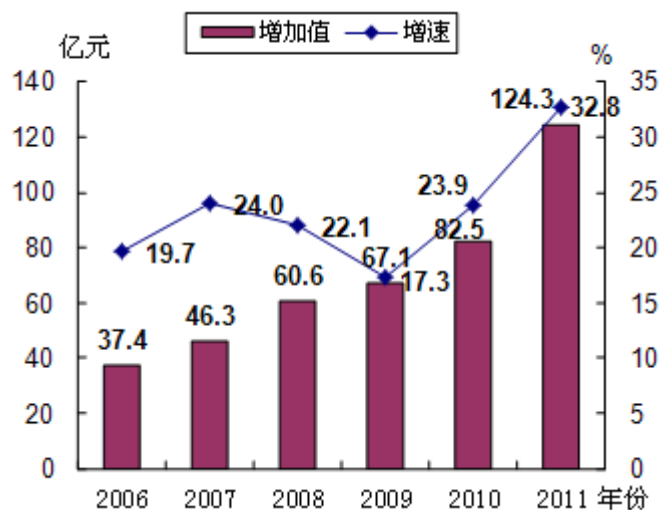


表 4 2011 年工业主要产品产量

指标名称	单位	产量	比上年±%
皮鞋	万双	8894	4.0
汽车、摩托车配件产值	亿元	187.6	23.2
水泥	万吨	115	0.0
摩托车	万辆	16	25.0
钢材	万吨	38.6	5.7

全县规模以上工业企业 225 户,完成工业总产值 388.9 亿元,同比增长 42.8%。其中轻工业完成工业总产值 104.8 亿元,同比增长 22.9%;重工业完成工业总产值 284.1 亿元,同比增长 51.9%。大中型工业企业 26 户,完成工业总产值 176.9 亿元,同比增长 17.3%。规模以上工业企业实现主营业务收入 383.4 亿元,同比增长 46.7%。实现利税 30.5 亿元,同比增长 46.3%。其中实现利润 21.5 亿元,同比增长 40.9%。规模以上工业经济效益综合指数 233.6%,同比提高 18.7 个百分点。其中产品销售率 98.5%,同比提高 0.4 个百分点;总资产贡献率 18.2%,同比提高 3.3 个百分点;资本保值增值率 124.3%,同比下降 13 个百分点;成本费用利用率 6%,同比下降 0.2 个百分点;资产负债率 58.5%,同比下降 1.2 个百分点;流动资产周转率 3.6 次,同比提高 0.4 次;全员劳动生产率 180518 元/人,同比增长 13.5 %。

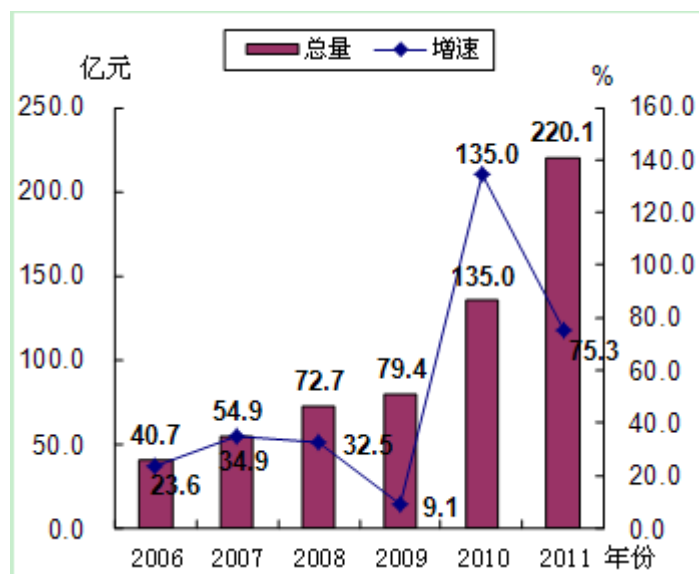
工业园区规模工业企业 124 户,完成工业产值 294.8 亿元,同比增长 55.3%,拉动规模工业产值增长 38.5 个百分点。

全县完成建筑业产值 52.4 亿元,同比增长 124.8%。全县实现建筑业增加值 11.7 亿元,同比增长 24%,对经济的贡献率为 5.7%,拉动经济增长 1.4 个百分点。我县注册的建筑企业有 47 个,其中三级以上施工总承包建筑企业 32 家,三级以上专业承包建筑企业 15 家;完成建筑业产值 32.3 亿元,同比增长 38.8%;房屋建筑施工面积 324 万平方米,同比增长 16.7%,其中本年新开工面积 178 万平方米,同比增长 16.2%;房屋建筑竣工面积 76 万平方米,同比下降 44.8%。

四、固定资产投资

全年完成固定资产投资 220.1 亿元，同比增长 75.3%。

图 4 2006 年-2011 年固定资产投资及其增长速度



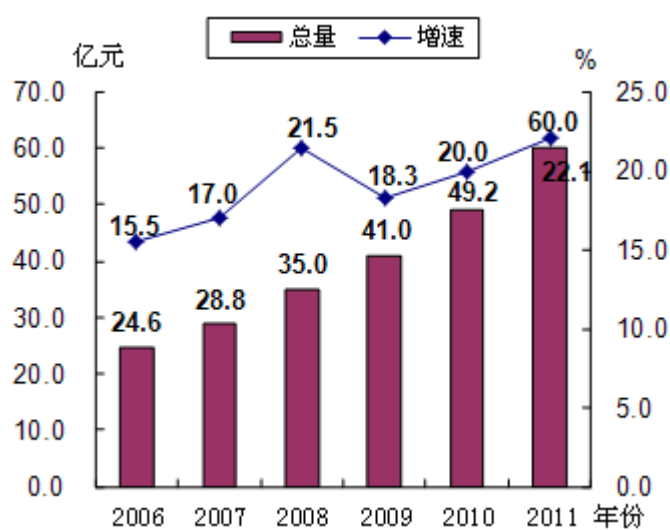
分经济类型看，国有经济投资 89.2 亿元，同比增长 124.4%；集体经济投资 0.3 亿元，同比增长 56.1%；私营个体经济投资 114.0 亿元，同比增长 38.1%；港澳台及外商投资 10.6 亿元，同比增长 579.4%；其他经济投资 6.0 亿元，同比增长 299.9%。分城乡看，城镇投资 215.2 亿元，同比增长 76.0%；农户投资 3.7 亿元，同比增长 237.3%；非农户投资 1.2 亿元，同比下降 44.7%。分行业看，第一产业投资 6.1 亿元，同比增长 137.0%；第二产业投资 103.9 亿元，同比增长 48.8%，其中工业投资 103.2 亿元，同比增长 49.4%；第三产业投资 110.1 亿元，同比增长 107.1%。工业园区完成投资 71.3 亿元；绿岛新区完成投资 38.8 亿元。

房地产开发投资 37.3 亿元，同比增长 73.4%。全年房屋施工面积 494.8 万平方米，同比增长 137.0%，其中新开工面积 320.6 万平方米，同比增长 9.9%。住宅施工面积 407.4 万平方米，同比增长 33.1%；住宅新开工面积 267.5 万平方米，同比增长 8.3%。全年房屋竣工面积 151.3 万平方米，同比增长 612.6%，其中住宅竣工面积 130.6 万平方米，同比增长 520.4%。全年商品房销售面积 95.2 万平方米，同比增长 7.2%，其中住宅销售面积 91.6 万平方米，同比增长 10.9%。

五、国内贸易

全年实现社会消费品零售总额 60 亿元，同比增长 22.1%。其中限额以上实现社会消费品零售额 40.5 亿元，同比增长 31.0%。限额以上单位分行业看，批发业零售额 4.8 亿元，同比增长 117.9%；零售业零售额 26.3 亿元，同比增长 24.8%；住宿业零售额 0.1 亿元，同比增长 19.9%；餐饮业零售额 9.3 亿元，同比增长 23.0%。

图 5 2006 年-2011 年社会消费品零售总额及其增长速度



六、交通、邮电、旅游

年末全县公路里程 1513.3 公里，其中等级公路 889.0 公里。全县机动车拥有量（不含摩托车）31000 辆，同比增长 43.1%。全社会公路客运量 4071 万人次，同比增长 15.8%；旅客周转量 118243 万人/公里，同比增长 16.1%；全社会公路货运量 1308 万吨，同比增长 35.8%；货运周转量 125095 万吨/公里，同比增长 35.4%。

全年完成邮电业务收入 2.7 亿元，同比增长 21.7%。其中邮政业务收入 0.4 亿元，同比增长 44.8%；电信业务收入 2.3 亿元，同比增长 18.3%。年末固定电话用户 9.3 万户，同比增长 11.5%；移动电话用户 40.2 万户，同比增长 11.2%；互联网用户 6.8 万户，同比增长 41.2%。

全年接待游客 298 万人次，同比增长 129.7%；实现旅游收入 5.1 亿元，同比增长 161.0 %。

七、对外经济、招商引资

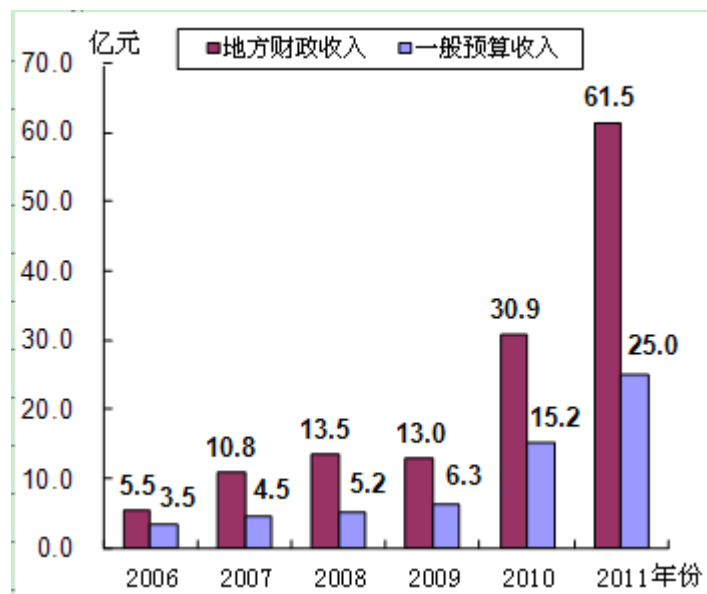
全年引进 71 家笔电配套企业，投资总额 133 亿元，招引笔电配套企业已累计达到 101 家。全年实际利用内资 102.9 亿元，同比增长 140.1 %。实际利用外资 6500 万美元，同比增长 983.3%。

实现进出口总额 16500 万美元，同比增长 14.9%，其中进口额 4450 万美元，同比下降 25.6%；出口额 12050 万美元，同比增长 43.8%。

八、财政、金融、保险

全年辖区内财政收入完成 71.4 亿元，同比增长 84.4%。地方财政收入完成 61.5 亿元，同比增长 98.8%。一般预算收入完成 25.0 亿元，同比增长 64.1%，一般预算收入中，税收收入 11 亿元，同比增长 48.7%；非税收入 14.0 亿元，同比增长 78.8%。地方财政支出 79 亿元，同比增长 111.4%，其中一般预算支出 41.7 亿元，同比增长 75.1%。在一般预算支出中，教育支出 6.9 亿元，同比增长 106.1%；社会保障和就业支出 4.0 万元，同比增长 46.7 %；医疗卫生支出 2.4 亿元，同比增长 54.8%；节能环保支出 1.6 亿元，同比增长 115.3%；城乡社区事务支出 8.8 亿元，同比增长 48.2%；农林水事务支出 3.2 亿元，同比增长 19.5%。

图 6 2006 年-2011 年地方财政收入、一般预算收入总量



年末，全县金融机构本外币存款余额为 211.8 亿元，同比增长 16.8%，其中城乡居民储蓄存款余额 148.8 亿元，同比增长 22.6%。全县金融机构人民币贷款余额 143.7 亿元，同比增长 29.7%。

全年保费收入 4.7 亿元，同比增长 7.7%；赔付支出 1.3 亿元，同比增长 7.4%。

九、科技、文化、教育、卫生

全县市级以上技术中心 11 个，高新技术企业 10 家，高新技术产品 7 个，重点新产品 26 个，其中优秀重点新产品 1 个。全年全县共获得授权专利 425 件。

年末全县拥有文化馆 1 个，公共图书馆 1 个，档案馆 1 个，街镇文化服务中心 15 个，电影发行公司 1 个，歌舞娱乐场所 56 家，综合性体育中心 1 个，体育馆 1 个，承办 2011 环中国国际公路自行车赛重庆赛段、第八届渝西园林·重庆杯乒乓球比赛、2011 中国升钟湖国际钓鱼精英赛暨第三届钓鱼大奖赛、重庆市第四届农民运动会等市级以上体育比赛 36 次。

年末全县拥有各类学校 175 所，其中普通中学 24 所、小学 46 所、幼儿园 102 所、职高 1 所、特殊教育学校 1 所、教师进修学校 1 所。全县各类学校在校学生 83958 人，其中普通中学在校学生 31966 人，小学在校生 33144 人，幼儿园在校生 15744 人，特殊教育学生 91 人，中职生 3013 人。全县各类学校招生人数 26484 人，其中普通中学招生 10192 人，小学招生 5259 人，幼儿园招生 9838 人。全县各类学校教职工人数 5436 人，其中专任教师 4544 人。在专任教师中，普通中学 1986 人，小学 1825 人，幼儿园 604 人。璧山县就读上线考生人数专科 1658 人、本科 1517 人。

年末全县共有各级各类医疗卫生机构 430 个。其中，政府举办的医疗卫生机构 22 个（包括综合医院 3 个、卫生院 15 个、妇幼保健院 1 个、疾病预防控制中心 1 个、卫生监督所 1 个、卫生进修校 1 个），私人诊所 112 个，医务室 18 个，乡村卫生室 272 个，中国人民解放军 56013 部队医院 1 个，新桥医院璧山分院 1 个，股份制医院 1 个，民营医院 3 个。

全县共有住院病床 1668 张，卫生技术人员 2005 人，其中执业医师 1249 人，注册护士 734 人，每千人拥有床位数、医师数及护士数分别达 2.61 张、1.98 人和 1.17 人。卫生技术人员中，高级技术职称 109 人，中级技术职称 262 人，初级技术职称 842 人。

2011 年卡介苗、糖丸、白三联、麻苗接种率分别达 100%、99.05%、99.05%、98.57%；流脑、乙脑接种率达 96.19%、97.62%；乙肝合格接种率、乙肝首针及时率分别达 99.52%、96.67%；产妇住院分娩率 99.94%；5 岁以下儿童死亡率 12.86%；婴儿死亡率 9.64%。

十、人口、人民生活、社会保障

年末全县总户数 24.05 万户，总人口（户籍人口）63.5 万人，其中非农业人口 26.9 万人，农业人口 36.6 万人。在总人口中，男性 32.4 万人，女性 31.1 万人。全年出生人口 5171 人（不含漏统），死亡人口 4081 人；人口自然增长率为 1.71%。出生人口性别比为 108.68。

城镇居民家庭人均总收入为 21978 元，同比增长 15.9%；城镇居民人均可支配收入 20615 元，同比增长 16.5%。在总收入中，人均工资性收入 12560 元，同比增长 12.6%；人均经营性收入 2202 元，同比增长 83.5%；人均财产性收入 1386 元，同比增长 15.6%；人均转移性收入 5830 元，同比增长 7.9%。人均消费性支出 13431 元，同比增长 14.6%。城镇居民恩格尔系数为 0.394。

农村居民人均纯收入 8863 元，同比增长 24.1%。在农村居民人均纯收入中，人均工资性收入 3860 元，同比增长 22.7%；人均家庭经营性收入 4018 元，同比增长 21.8%；人均财产性收入 211 元，同比增长 102.9%；人均转移性收入 774 元，同比增长 30.5%。人均生活消费支出 6601 元，同比增长 34.4%。农村居民恩格尔系数为 0.454。

图 7 2006 年-2011 年城镇居民人均可支配收入及其增长速度

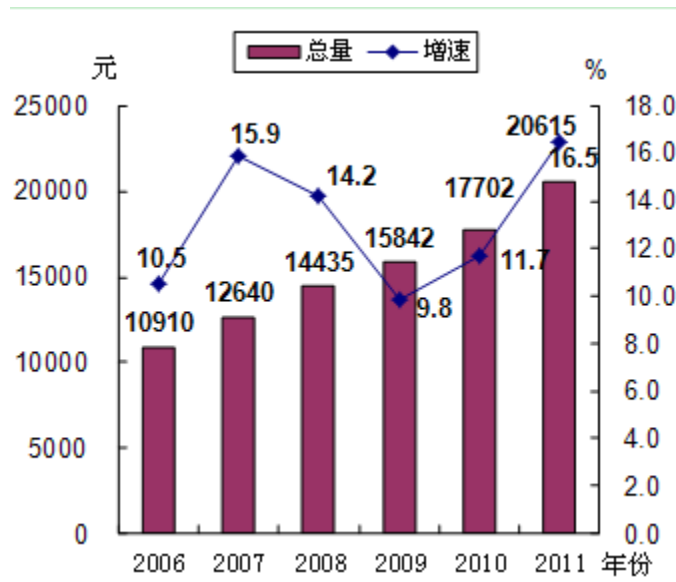
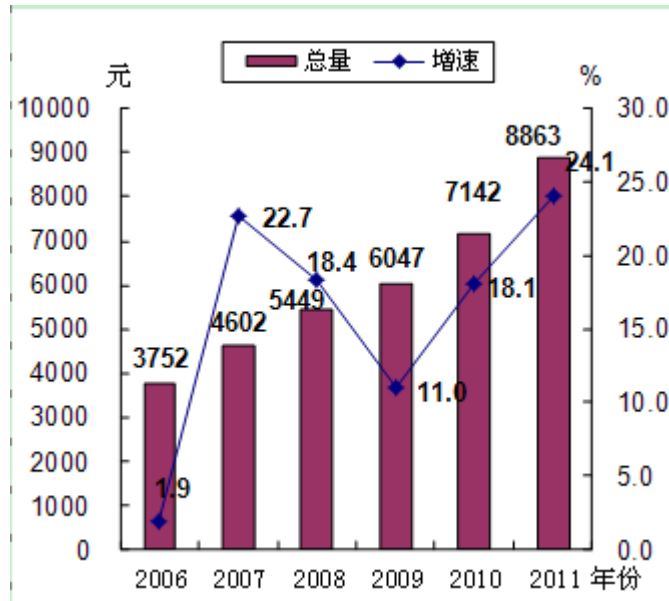


图 8 2006 年-2011 年农民人均纯收入及其增长速度



全年城镇企业职工基本养老保险参保人数 62349 人，同比增长 38.8%；城镇职工基本医疗保险参保人数 55032 人，同比增长 32.5%；城乡合作医疗参保人数 563804 人，同比增长 6.6%；失业保险参保人数 37962 人，同比增长 23.6%；工伤保险参保人数 68510 人，同比增长 13.4%；生育保险参保人数 27514 人，同比增长 77.7%。城镇失业人员登记数 2926 人，同比增长 6.4%；城镇登记失业率 2.59%，同比下降 0.2 个百分点。全年城镇居民 54285 户次、87396 人次，农村居民 9107 户、16527 人得到最低生活保障，财政资金分别支出 1951 万元和 2368 万元。

十一、资源、环境、安全生产

全年水资源总量 33781 万立方米。全年降水量 915.9 毫米。年平均气温 18.3℃。年末水库蓄水总量 2985 万立方米。全县总用水量 7073 万立方米，其中农业用水 3909 万立方米，工业用水 1075 万立方米，生活用水和其他用水 2089 万立方米。全县总用电量 15.91 亿度，同比增长 11.4%，其中工业用电量 12.1 亿度，同比增长 8.1%。全县天然气用气量 9288 万立方米，同比增长 14.3%，其中工业用气 2926 万立方米，同比增长 11.8%。

全年居民义务植树 200 万株。完成森林工程建设任务 8.4 万亩。森林面积 55 万亩，森林覆盖率 40.2%。全年完成外墙立面改造 171 万平方米，完成 19.18 万平方米道路实施“白改黑”改造，城区主、次、支干道沥青化率 100%；完成架空线缆入地管网建设 2.38 千米，实施城区架空线缆改造入地 24.12 千米；新增临时占道停车位 3200 个，完成花岗石人行道改造铺装 21.9 万平方米，更换花岗石路沿 5.4 千米；新建、改造路灯 1183 组，路灯灯杆维护喷色 2000 余组；规范设置店招店牌 3.7 万平方米；拆除道路两侧实体围墙约 8000 米；完成北二环路、永嘉大道延伸段、工业园区二横四纵道路、观音塘湿地公园、东林大道及延伸段等道路景观绿化，建成重庆最大、植物品种最多的观音塘湿地公园，全年新增城市绿地 399 万平方米，城市绿地面积达到 1245 万平方米，其中本年新增公园绿地 306 万平方米，公园绿地面积达到 585 万平方米。

县城空气质量优良天数达到 322 天。区域环境噪声和交通干线噪声平均值控制在 52 分贝和 66.2 分贝。医疗废物、危险废物集中处理率 100%。城镇生活污水处理率 91.2%。

全年各类事故死亡 21 人，同比下降 16%。其中生产安全事故死亡 9 人，同比下降 25.0%；交通事故死亡 12 人，同比下降 7.7%。