

# 2010年重庆市忠县国民经济和社会发展统计公报

2010年，是忠县“全面发力，大干快干；非常目标，非常手段”实现“十一五”规划完美收官之年。全县人民在县委、县政府的坚强领导下，紧紧围绕“发展·民生”主题，按照科学发展观要求，抢抓机遇、攻坚克难、负重前行，推进了全县经济较快发展，社会事业全面进步，民生民利显著改善。

## 一、综合

2010年，全县实现地区生产总值（GDP）1094111万元，比上年增长16.2%。“十一五”期间年均增长16.4%。按产业划分，第一产业增加值208181万元，增长6.4%；第二产业增加值451816万元，增长22.8%；第三产业增加值434114万元，增长15.4%。三次产业结构由2009年的19.7：40.8：39.5调整为19.0：41.3：39.7，第一产业在国民经济中所占比重较上年下降0.7个百分点，第二产业的在国民经济中所占比重较上年提高0.5个百分点，比第三产业比重高0.2个百分点。三次产业对经济增长的贡献率分别为8.6%、53.0%和38.4%，三次产业分别拉动全县经济增长1.4、8.6和6.2个百分点。

图1：2005年-2010年忠县生产总值及增速

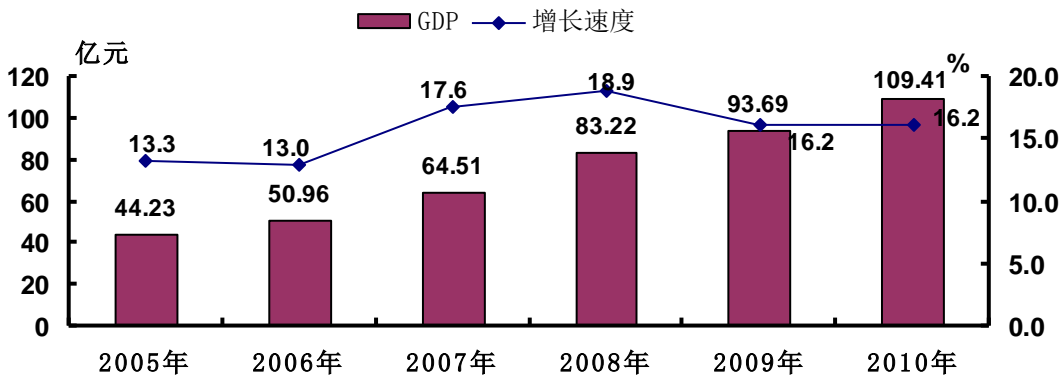
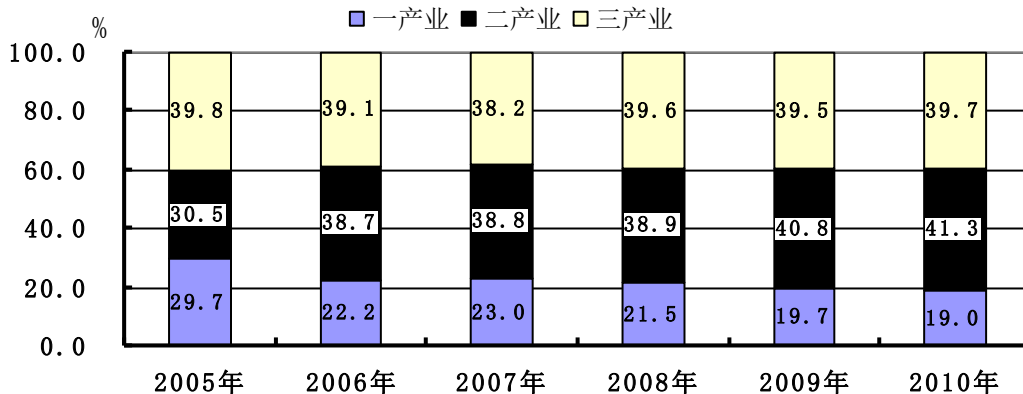


图2：2005年-2010年忠县三次产业结构



数为103.6%。农业生产

表 1 2010 年忠县居民消费价格指数

指 标	指数（上年=100）
居民消费价格指数	103.9
#食 品	106.7
衣 着	98.9
家庭设备用品及维修服务	102.0
医疗保健及个人用品	105.5
交通和通信	103.5
娱乐教育文化用品及服务	101.9
居 住	101.9
商品零售价格指数	103.6
农业生产资料价格指数	101.2

## 二、农业

2010 年，全县粮食种植面积达到 80808 公顷，比上年增长 2.4%，其中小麦面积 9333 公顷，下降 7.9%，水稻面积 27852 公顷，增长 0.7%，玉米面积 10325 公顷，0.4%；油料种植面积 13300 公顷，增长 3.9%；蔬菜种植面积 9349 公顷，增长 5.2%。全年粮食总产量 411041 吨，比上年增长 1.7%，其中小麦产量 33486 吨，下降 8.2%，水稻产量 215433 吨，增长 1.4%，玉米产量 58329 吨，增长 1.3%；油料产量 27502 吨，增长 5.7%；蔬菜产量 191201 吨，增长 10.0%。全年出栏生猪 662161 头，比上年增长 0.5%，出栏牛 14282 头，增长 4.4%，出栏羊 41956 头，增长 8.6%，出栏家禽 322.56 万只，增长 9.7%；肉类总产量达到 58754 吨，增长 6.7%；禽蛋产量 20506 吨，增长 3.6%；水产品产量 4900 吨，增长 8.2%；水果产量 170387 吨，增长 15.7%，其中柑桔产量 141118 吨，增长 19.1%。

表 2 2010 年全县主要农产品产量

产品名称	单 位	产 量	比上年±%
粮食产量	吨	411041	1.7

油料产量	吨	27502	5.7
蔬菜产量	吨	191201	10.0
水果产量	吨	170387	15.7
其中:柑橘	吨	141118	19.1
肉类产量	吨	58754	6.7
禽蛋产量	吨	20506	3.6
水产品	吨	4900	8.2
生猪出栏	万头	662161	0.5
牛出栏数	万头	14282	4.4
羊出栏数	万只	41956	8.6

全年完成农林牧渔业总产值 320279 万元，比上年增长 8.8%。其中，农业产值 158352 万元，增长 1.2%；林业产值 7953 万元，增长 9.2%；畜牧业产值 135638 万元，增长 18.4%；渔业产值 4183 万元，增长 7.6%；农林牧渔业服务业产值 14153 万元，增长 3.4%。

### 三、工业和建筑业

2010 年，全县实现工业总产值 1203813 万元，比上年增长 25.2%；实现工业增加值 339736 万元，增长 22.3%。工业对全县经济的贡献率达 36.4%，拉动全县经济增长 5.9 个百分点。规模以上工业企业达到 107 户，比上年增加 17 户。规模以上工业企业实现产值 502523 万元，增长 33.0%。按轻重工业分，轻工业完成产值 103596 万元，增长 23.5%；重工业完成产值 398927 万元，增长 40.2%。按经济类型分，国有经济完成产值 118803 万元，增长 25.9%；股份制经济完成产值 317662 万元，增长 42.4%；外商及港澳台投资和其他经济完成产值 66058 万元，增长 29.3%。园区工业完成产值 243340 万元，增长 98.0%。规模以上工业企业实现增加值 182186 万元，比上年增长 26.9%。工业企业经济效益总体水平继续提高，规模以上工业企业经济效益综合指数达到 218.7%，比上年提高 11.8 个百分点。“十一五”期间，全县工业总产值和工业增加值年均分别增长 46.1%、27.4%。

全年实现建筑业增加值 112080 万元，比上年增长 24.1%。全县资质以上建筑企业完成施工产值 374064 万元，增长 37.6%；房屋施工面积 312.30 万平方米，增长 3.0%；房屋竣工面积 183.04 万平方米，增长 18.0%。

### 四、固定资产投资和房地产开发

2010 年，全县完成全社会固定资产投资总额 1004110 万元，比上年增长 33.0%，其中建设改造投资完成 854755 万元，增长 28.1%。从产业投向看，第一产业投资 39145 万元，增长 28.8%，占总投资的比重为 3.9%；第二产业投资 393623 万元，下降 5.8%，占总投资的比重为 39.2%；第三产业投资 571651 万元，增长 86.1%，占总投资的比重为 56.9%。从投资主体看，国有经济完成投资 389012 万元，增长 48.1%；私营个体经济完成投资 231825 万元，增长 12.9%。国有及私营个体投资占总投资的比重分别为 38.7%

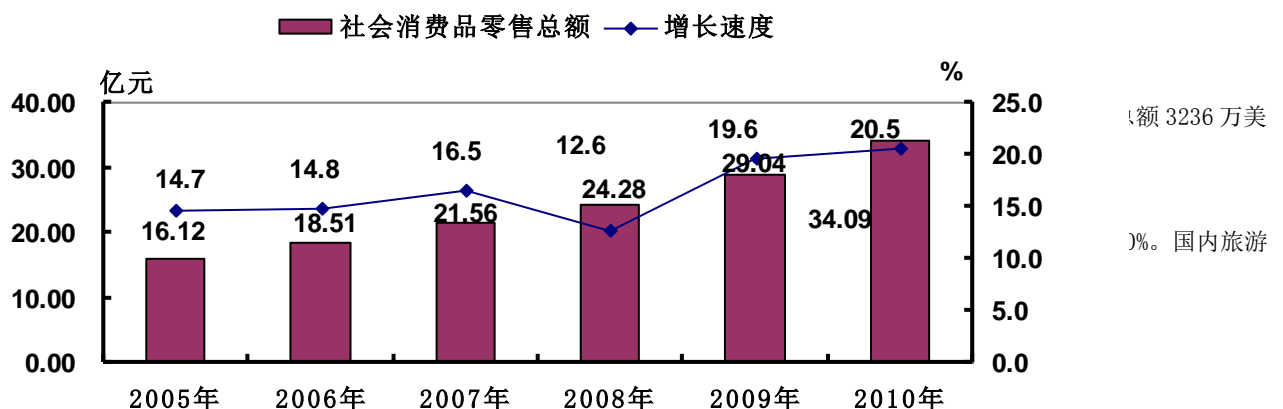
和 23.1%。分区域看，城镇完成 969074 万元，增长 34.2%，占总投资的 96.5%；农户投资 35345 万元，增长 6.0%，占总投资的 3.5%；跨区投资完成 42599 万元，下降 49.5%，占总投资的 4.2%。五年累计投资总额达 315.3 亿元，是“十五”期的 3.5 倍。

2010 年，全县完成房地产开发投资额 149664 万元，比上年增长 69.5%，其中住宅投资完成 108881 万元，增长 79.1%。资质内房地产开发企业商品房施工面积达到 242.84 万平方米，增长 19.5%，其中住宅施工面积 220.15 万平方米，增长 19.0%；竣工房屋面积 21.37 万平方米，下降 54.3%，其中住宅竣工房屋面积 19.17 万平方米，下降 54.9%；销售面积 113.56 万平方米，增长 32.3%，其中住宅销售面积 109.21 万平方米，增长 32.5%。

## 五、贸易、旅游

2010 年，全县实现社会消费品零售总额 340888 万元，比上年增长 20.5%，是“十五”末的 2.1 倍，年均增长 16.2%。分城乡看，城镇消费品零售额 182057 万元，增长 23.3%；乡村消费品零售额 158830 万元，增长 17.5%。分行业看，批发零售业零售额 284881 万元，增长 19.9%；住宿餐饮业零售额 56007 万元，增长 23.7%。2010 年末，全县限额以上批发零售、住宿餐饮企业达到 86 家，比上年末增加 9 家，实现零售额 110234 万元，占全县消费品零售总额的 32.3%，增长 55.4%。其中限额以上批发零售企业实现零售额 91279 万元，增长 55.4%；星级住宿餐饮企业实现零售额 18956 万元，增长 75.7%。2010 年批发和零售业实现增加值 80579 万元，增长 10.0%；住宿和餐饮业实现增加值 37549 万元，增长 1.7%。批发、零售业和住宿、餐饮业对全县经济的贡献率分别为 3.6%、0.4%，拉动全县经济增长 0.6 和 0.1 个百分点。批发和零售业、住宿和餐饮业增加值是“十五”末的 3.2 倍、2.6 倍，年均分别增长 17.3%、17.2%。

图5：2005年-2010年忠县社会消费品零售总额及增速

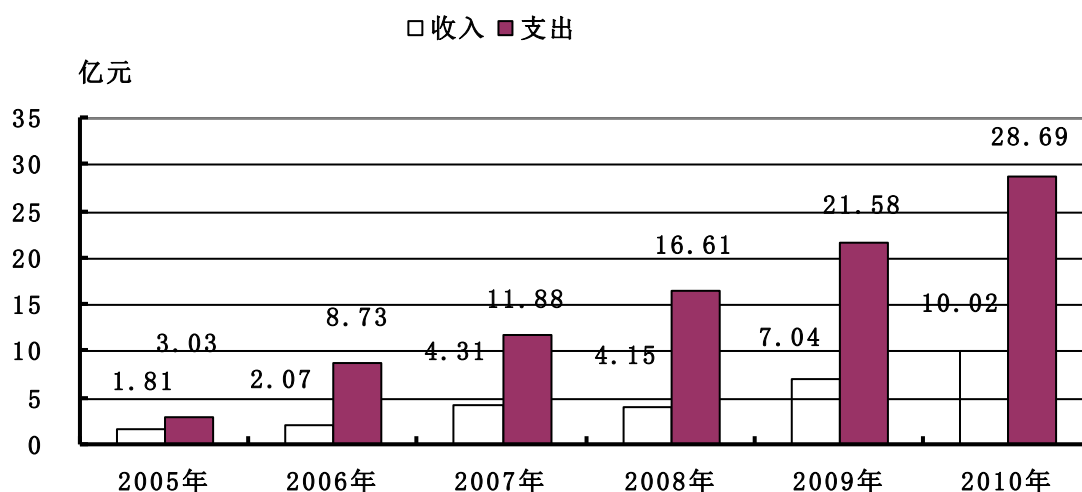


收入 13962 万元，增长 123.1%。全县星级宾馆 6 家，旅行社 4 家，旅游从业人员 54 人。星级农家乐 2 家。

## 六、财政、金融

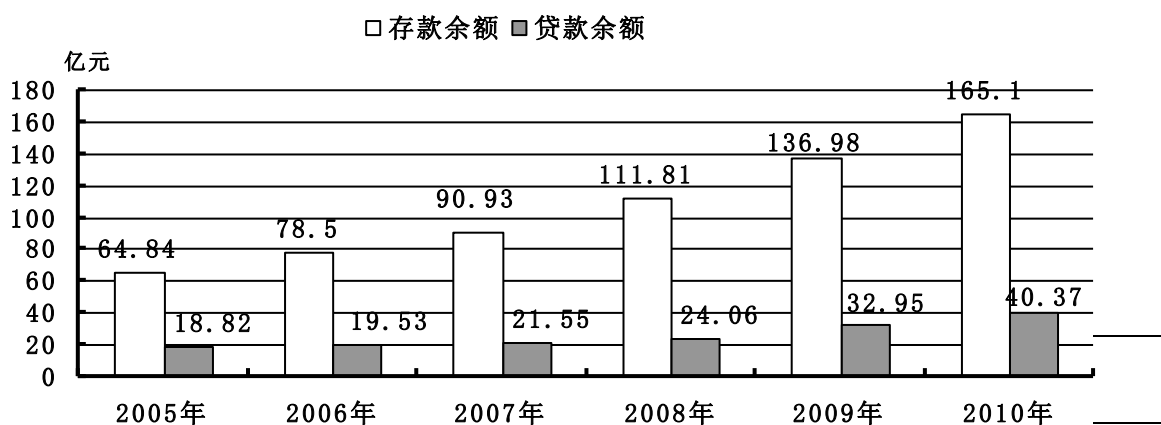
2010 年，全县实现地方财政收入 100185 万元，比上年增长 42.3%。在地方财政收入中，一般预算收入 60127 万元，增长 45.2%，其中税收收入 29002 万元，增长 43.5%；非税收入 31125 万元，增长 46.8%。在税收收入中，企业所得税、契税、营业税、增值税等主要税种分别为 3403 万元、2522 万元、10975 万元、2965 万元，分别增长 51.9%、-2.5%、49.3%和 13.2%。全年地方财政支出 287582 万元，比上年增长 33.2%。其中一般预算支出 233030 万元，增长 38.5%。在一般预算支出中一般公共服务支出 44296 万元，增长 30.1%；教育支出 37589 万元，下降 4.4%；医疗卫生支出 21821 万元，增长 55.8%；科学技术支出 1086 万元，增长 8.0%；文化体育与传媒支出 3762 万元，增长 3.7%；社会保障和就业支出 28677 万元，增长 24.1%；农林水事务支出 39331 万元，增长 56.1%；交通运输支出 6247 万元，增长 78.9%；环境保护支出 13378 万元，增长 16.5%。

图6：2005年-2010年忠县地方财政收入与支出



2010 年末，全县金融机构各项存款余额 1651009 万元，比年初增长 20.5%，其中储蓄存款余额 1182789 万元，比年初增长 16.2%。金融机构年末贷款余额 403714 万元，比年初增长 22.5%，短期贷款 93827 万元，比年初增长 10.9%，单位普通贷款及透支 50775 万元，比年初下降 29.3%；中长期贷款 308887 万元，比年初增长 26.7%，单位普通贷款及透支 170648 万元，比年初下降 0.6%。

图7：2005年-2010年忠县金融机构存贷款余额



金融机构存款	1651009	20.5
#企业存款	251554	31.4
财政存款	50951	-4.2
机关团体存款	67961	62.6
储蓄存款	1182789	16.2
#活期储蓄	298765	29.8
金融机构贷款余额	403714	22.5
#短期贷款	93827	10.9
#个人贷款及透支	41811	228.6
其中：个人消费贷款	6174	234.6
单位普通贷款及透支	50775	-29.3
其中：经营性贷款	50775	-29.3
固定资产贷款	0	—
中长期贷款	308887	26.7
#个人贷款及透支	138238	91.4
其中：个人消费贷款	123782	88.7
单位普通贷款	170648	-0.6
其中：经营性贷款	102868	1.3
固定资产贷款	67780	-3.3

## 七、交通、邮电

2010年，全县交通运输、仓储和邮政业增加值69100万元，比上年增长21.8%。全年货运总量达到561.9万吨，增长16.4%，货运总周转量259425万吨公里，增长30.2%；客运总量达到2533.6万人次，增长3.7%，客运总周转量109173万人公里，增长

10.4%。全年客货运总周转量 276124 万吨公里，增长 28.3%。年末全县公路通车里程累计达到 3787 公里，其中等级公路 2031 公里；村道 2716 公里。年末民用汽车拥有量 10073 辆，其中私人汽车 9295 辆，建立交巡警平台 4 个。

表 4 全社会客货运量及周转量

指 标	单 位	绝对值	比上年±%
货运量	万吨	561.9	16.4
#陆路	万吨	292	21.9
客运量	万人次	2533.6	3.7
#陆路	万人次	2477	3.8
货运周转量	万吨公里	259425	30.2
#陆路	万吨公里	25566	30.7
客运周转量	万人公里	109173	10.4
#陆路	万人公里	94327	12.9
客货运总周转量	万吨公里	276124	28.3
#陆路	万吨公里	34999	25.4

2010 年，全县完成邮政电信业务总量 43797 万元，比上年增长 35.0%，其中邮政业务总量 8996 万元，增长 22.5%；电信业务总量 34801 万元，增长 38.6%。年末固定电话达到 12.83 万户，增长 0.9%，年末移动电话用户数达到 28.79 万户；年末互联网用户达到 2.82 万户，新增 1094 户。

## 八、教育、科技

2010 年，全县共有各类学校 342 所（含职业中学、特殊教育学校和幼儿教育），在校学生 11.01 万人，其中普通小学校（含村小），在校学生 5.39 万人；普通中学校 30 所，在校学生 5.48 万人；职业中学 5 所，在校学生 1387 人；特殊教育学校 1 所，在校学生 105 人。全县专任教师 6523 人，其中普通小学教师 3051 人，普通中学教师 3059 人。全县幼儿园数 79 所，其中民办幼儿园 78 所。在园儿童数 2.21 万人，其中女童 0.97 万人。小学学龄儿童入学率达到 100.0%，小学升学率达到 100.0%。全年高考上线率达到 87.8%。“十一五”期间，改扩建寄宿制学校 39 所，排除中小学 D 级危房 9.8 万平方米，生均校舍面积达 9.15 平方米。妥善解决 3000 名农民工子女入学问题，培养照顾好留守儿童。校警制度覆盖所有中小学、幼儿园。

全年组织实施市级以上重点科技项目 4 项，实施重点科技攻关项目 22 项，星火计划项目 9 项，星火人才培养项目 19 项，选派县级科技特派员 31 名，市级科技特派员 16 人。取得科技成果 12 项，解决技术难题 41 个，引进应用新技术 35 项，推广新品种 35 个，新增产值 6265 万元。组织开展培训农村星火适用技术人才骨干培训 5.87 万人次。实施农业科技项目 8 项，引进应用新技术、新品种 35 项，取得科技成果 8 项，推广适用技术 23 项；实施工业企业科技项目 7 项，应用新工艺、新技术，解决关键技术 12 项，开发新产品 21 个。全县申请专利 38 件，授权专利 20 件，其中实用新型专利 14 件，外观设计专利 6 件。2010 年全县拥有高新技术产品 3 个，市级重点新产品 20 个。

## 九、文化、卫生和体育

2010年,全县拥有公共图书馆1所,藏书4.2万册。全县有线电视入户率29.3%,电视综合人口覆盖率达到98.5%,乡镇综合文化站28个,农家书屋129个。

全县共有卫生机构967个,其中医院、卫生院51个。卫生机构床位数2463张。年末卫生从业人员3305人,其中卫生技术人员2971人,执业(助理)医师1451人,注册护士护师805人。每万人拥有执业医师14.5人,每万人拥有床位数24.5张。婴儿死亡率8.83%,5岁以下儿童死亡率14.72%。社区卫生服务中心覆盖率100.0%。全年无重大疫情发生。“十一五”期间,改扩建医疗卫生机构35家,建成社区卫生服务中心11家,29所乡镇卫生院、290村卫生室达到规范化标准。

## 十、人口、人民生活和社会保障

2010年末,全县户籍户数33.45万户,户籍人口100.41万人,年平均人口100.40万人。其中非农业人口20.60万人,农业人口79.81万人;男性52.33万人,女性48.08万人,全县男女性人口比为108.8:1。全年出生人口20105人,出生率为20.3%;死亡人口13885人,死亡率为13.8%;人口自然增长率为6.2%。人口流动率28.7%,计划生育率88.5%。

2010年,我县城镇居民人均可支配收入15496元,增长11.4%。城镇居民人均消费支出10751元,增长8.3%,其中服务性消费支出2965元,增长21.3%;食品支出3924元,增长5.8%。农村居民人均纯收入5397元,增长19.2%。农村居民人均生活消费支出3958元,增长15.9%,其中食品支出1949元,增长17.5%。2010年城镇居民家庭恩格尔系数为36.5%,农村居民家庭恩格尔系数为53.6%。

图8: 2005年-2010年忠城镇居民人均可支配收入与消费性支出

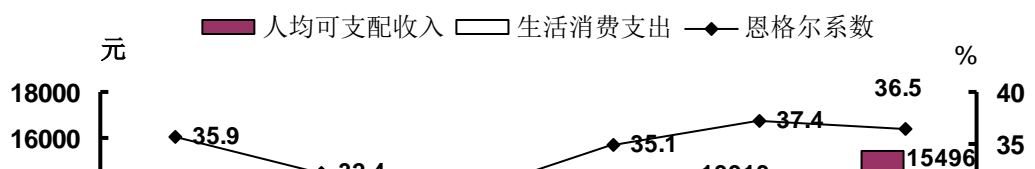
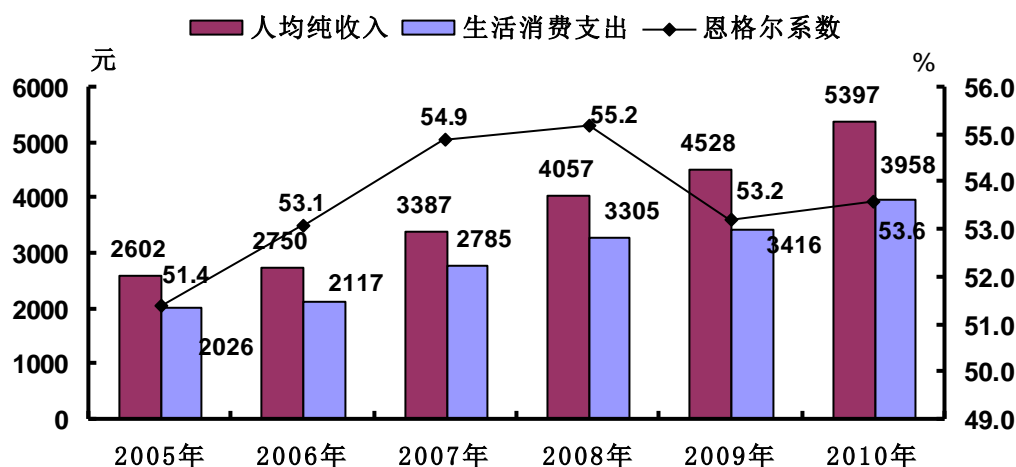


图9: 2005年-2010年忠县农民人均纯收入与消费性支出



2010年,全县城镇居民家庭拥有彩电120台、数码相机29台、洗衣机100台、微波炉10台、健身器材15套、家用汽车15辆、摩托车13辆;农村居民家庭拥有彩电97台、摩托车13辆、洗衣机21台、淋浴热水器25台、移动电话99部、影碟机49台。

---

2010年，全县共有153939人参加各项社会保险，其中参加城镇基本养老保险75829人，失业保险17013人，工伤保险13783人，医疗保险40896人，生育保险6418人。

2010年，全县共有57006人参加城镇职工基本医疗保险，城镇合作医疗参合率70.5%，参加农村合作医疗保险798943人，农村医疗参合率达到96.39%，城乡居民合作医疗参保率达94.09%。全年城乡居民合作医疗补偿金额9644万元。

2010年，全县社会福利院收养单位45个，床位730张。全县享受城镇最低生活保障人数23135人，比上年末减少79人，全年发放城镇低保资金4716万元，享受农村最低生活保障人数49925人，发放农村低保资金3834万元，已享受最低生活保障人数占政策规定应享受人数比重达100%。实施农村医疗救助67855人，救助支出金额967万元，城镇医疗救助14772人，救助支出金额426万元。

## 十一、资源、环境和安全生产

全县辖区土地面积2187平方公里。全县森林面积698.9平方公里，森林覆盖率达到34.8%。

2010年，空气质量优良天数达298天，空气质量满足Ⅱ的频率达到81.6%，城市环境基础设施经费投入2252万元。全年污水处理量661万吨，生活污水集中处理率达到66.23%；生活垃圾处理量7.99万吨，无害化处理率97.0%。

2010年，各类安全生产事故发案数62件，比上年下降1.5%。安全事故死亡25人，其中交通死亡25人。

## 十二、移民与扶贫

2010年止，移民工程累计完成投资451245万元，其中本年完成移民投资9799万元。累计搬迁安置库区移民88332人，累计实现移民就业达19350人。

2010年，57个村实施了扶贫项目，扶持农户28500户，扶持人口85500人，吸纳劳动力29000人。组织扶贫开发培训3372人次，其中农民2740人次。年末全县农村贫困人口为91399人，贫困发生率为7.4%。

## 十三、城镇建设与劳动就业

2010年，全县城镇建成区面积33.33平方公里，其中县城13.83平方公里。城镇园林绿地面积470.22公顷，新增24.22公顷，其中公共绿地面积138.32公顷。城镇绿化覆盖率达到38.0%，人均公共绿地面积达到10.4平方米，比上年增加3平方米。

年末全县从业人员45.35万人，比上年末增加1.52万人。按产业划分，其中第一产业16.84万人，下降2.9%；第二产业9.65万人，增长12.6%；第三产业18.86万人，增长5.2%。全年新增城镇就业人员6329人。城镇登记失业人数3850人，登记失业率3.81%，比上年提高0.64个百分点。全年新增转移农村劳动力2.5万人。参加技能培训的劳动力21945人。