

2015年重庆市潼南区国民经济和社会发展统计公报

2015年,面对全球经济持续调整、国内宏观经济下行压力依然较大的复杂局面,区委、区政府紧紧围绕“新型工业基地、西部绿色菜都、生态文化旅游目的地、川渝合作示范区”四大定位,坚持“工业与城市互动、农业与旅游融合、民生与稳定并重、从严从实抓党建”的工作思路,主动适应新常态,采取一系列有针对性和可操作性的务实举措,全区经济运行健康平稳,继续保持了“稳中有进、持续向好”的发展态势,各项事业全面进步,社会和谐稳定。

一、综合

年末全区常住人口 68.23 万人,比上年增加 2.43 万人。城镇化率 46.68%,比上年提高 1.68 个百分点。

年末户籍总人口 95.21 万人,其中农业人口 78.37 万人,非农人口 16.85 万人。

全年人口出生率为 10.21‰,死亡率为 5.97‰,人口自然增长率为 4.24‰。全区户籍人口性别比(以女性为 100,男性对女性的比例)为 112.2,出生婴儿性别比为 106.6。

表 1 2015 年年末户籍人口及其构成

指标	年末数(人)	比重(%)
全区户籍人口	952144	100
非农人口	168462	17.7
农业人口	783682	82.3
男性	503475	52.9
女性	448669	47.1
0-18 岁	169962	17.9
18-35 岁	246087	25.8
35-60 岁	345905	36.3
60 岁以上	190190	20.0

地区经济保持稳定增长。初步核算,全年地区生产总值 265.2 亿元,比上年增长 12.5%。其中,第一产业增加值 46.82 亿元,增长 4.8%;第二产业增加值 143 亿元,增长 16.2%;第三产业增加值 75.38 亿元,增长 11.3%。三次产业结构由上年的 18.5:

52.2: 29.3 调整到 17.7:53.9:28.4。按常住人口计算, 全区人均地区生产总值达到 39573 元, 比上年增长 10.4%。

图 1 2010-2015 年地区生产总值及其增长速度

单位: 亿元、%

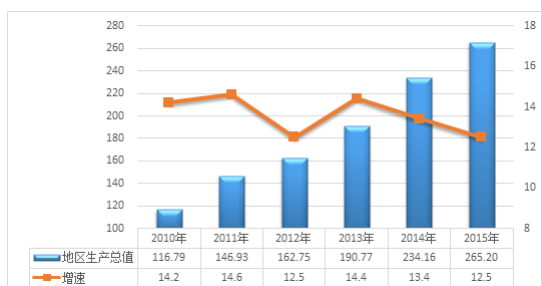
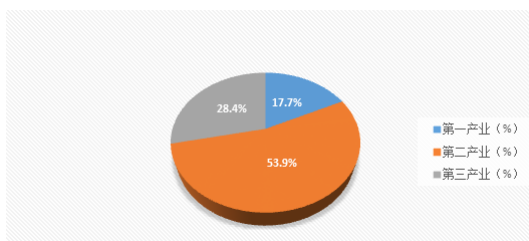


图 2 2015 年地区生产总值三次产业结构图



财政收支保持平稳。2015 年全区地方财政收入 44.82 亿元, 增长 11.8%。其中一般公共预算收入 19.01 亿元, 增长 12.5%; 税收 9.35 亿元, 增长 22.9%。地方财政支出 76.54 亿元, 增长 12.3%。一般公共预算支出 51.06 亿元, 增长 16.7%, 切实保障了民生支出的落实, 其中: 一般公共服务支出 5.31 亿元, 增长 0.9%; 城乡社区事务支出 2.26 亿元, 增长 94%; 农林水事务支出 9.87 亿元, 增长 4.6%; 教育支出完成 9.26 亿元, 增长 2.6%; 社会保障和就业支出 5.89 亿元, 增长 28.2%; 医疗卫生与计生支出 6.62 亿元, 增长 13.4%; 文化体育与传媒支出 0.76 亿元, 增长 22.9%。

二、农业

全年农林牧渔业增加值 46.82 亿元, 比上年增长 4.8%。其中种植业 34.74 亿元, 增长 3.0%; 畜牧业 7.5 亿元, 增长 1.1%; 林业 1.59 亿元, 增长 8.7%; 渔业 3.0 亿元, 增长 42.6%。

农业经济保持平稳。农林牧渔业总产值 67.33 亿元, 同比增长 4.8%。全年粮食播种面积 87.88 万亩, 与去年持平; 粮食综合单产 430.2 公斤/亩, 增长 0.7%。油料播种面积 36.84 万亩, 增长 3.4%。蔬菜种植面积 92.48 万亩, 增长 2.7%。水果种植面积 7.53 万亩, 增长 3.9%。

粮食产量基本保持稳定。全年粮食总产量 37.8 万吨, 同比增长 0.8%。蔬菜总产量 188.29 万吨, 增长 4.3%。油料总产量 4.69 万吨, 增长 6.2%。

表 2 2015 年主要农产品产量

指标	产量	比上年增长 (%)
粮食 (万吨)	37.8	0.8
油料 (万吨)	4.69	6.2
蔬菜 (万吨)	188.29	4.3
禽蛋 (吨)	14956	8.9
出栏生猪 (万头)	75.89	-1.3
出栏牛 (万头)	0.55	12.2
出栏羊 (万头)	1.3	8.7
出栏家禽 (万只)	330.5	5.0
猪肉 (万吨)	5.6	-1.3

三、工业和建筑业

工业生产快速增长。全区工业增加值 90.25 亿元，比上年增长 12.9%，占全区地区生产总值的 34%。其中规模以上工业增加值增长 13.3%。工业总产值 540.14 亿元，增长 34.4%。其中规模以上工业企业总产值 386.35 亿元，增长 29.4%，其中，大中型企业总产值 149.4 亿元，增长 36.4%。

表 3 2015 年规模以上工业总产值

指标	产值 (亿元)	比上年增长 (%)
一、规上工业总产值	386.35	29.4
按规模分		
大中型	149.4	36.4
小型	237.0	25.4
“4+1”产业产值		

电子信息	223.6	45.5
清洁能源	6.4	0.5
机械制造	17.0	9.0
消费品	80.4	10.2
化工	11.8	-25.7
按轻重工业分		
轻工业	74.8	7.3
重工业	311.5	36.1
按登记注册类型分		
国有经济	0.8	0
集体经济	3.4	6.3
股份制经济	349.9	30.1
其他经济	31.9	25.1

表 5 2015 年规模以上工业主要产品产量

指标	产量	比上年增长 (%)
手机 (万台)	5924.2	79.0
智能手机 (万台)	2434.5	3099.1

电子元件（亿只）	7.5	114.3
合成氨（万吨）	3.6	-43.8
纸制品（万吨）	2.4	-65.7
泵（万台）	24.9	59.6
商品混凝土（万立方米）	171.5	24.2
饲料（万吨）	9.9	67.8
软饮料（万吨）	5.6	27.3
机械化农业及园艺模具（万台）	15.3	76.0

园区基础设施不断完善。北区 35 千伏电力线路搬迁、双江至潼南配气站供气管线等项目顺利完工，南区产业大道、卓然路等项目建设有序推进。

产业集群不断壮大。“4+1”产业产值 339.21 亿元，增长 28.3%，占规上工业总产值的 87.8%。电子信息产业迅速崛起，产值 223.6 亿元，增长 45.5%，占规上工业总产值的 57.9%；机械制造产业产值 17.0 亿元，增长 9.0%；清洁能源产业产值 6.4 亿元，增长 0.5%；化工产业产值 11.8 亿元，同比下降 25.7%；消费品制造产值 80.4 亿元，增长 10.2%。

企业收益稳步增长。全年规模以上工业经济效益综合指数达到 499.6%，同比提高 88.8 个百分点。利税总额 64.74 亿元，同比增长 38.3%，利润 39.05 亿元，同比增长 37.1%。产品销售率 98.4%，同比上升 0.7 个百分点；全员劳动生产率 389896 元/人年，同比增长 29.8%。

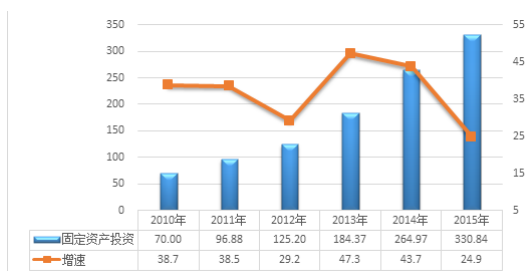
建筑业加快发展。全年建筑业增加值 52.75 亿元，同比增长 20.3%。全区具有资质等级的建筑业承包商 42 家，其中一级资质 5 家，二级资质 12 家，三级资质 25 家，注册地总产值 350.56 亿元，增长 59.2%。

四、固定资产投资

固定资产投资增速趋于平稳。全年完成固定资产投资总额 330.84 亿元，增长 24.9%。其中第一产业投资 14.35 亿元，增长 47.9%，二产业投资 135.19 亿元，增长 32.9%，三产业投资 181.3 亿元，增长 18.1%。基础设施建设投资 130.66 亿元，增长 39.9%，占全区固定资产投资的 39.5%。民间投资 208.56 亿元，占全区固定资产投资的比重为 63 %。

图 3 2010-2015 年固定资产投资及其增长速度

单位：亿元、%



全年房地产开发投资 44.55 亿元, 增长 18.8%。其中住宅投资 32.93 亿元, 增长 16.4%; 商业营业用房 11.62 亿元, 增长 26.0%。商品房销售面积 99.67 万平方米, 增长 30.4%, 其中住宅 92.89 万平方米, 增长 28.8%; 商品房销售额 35.11 亿元, 增长 12.4%, 其中住宅 30.38 亿元, 增长 11.5%。

表 6 2015 年房地产开发和销售主要指标完成情况及其增速

指标	绝对额	比上年增长 (%)
房地产开发投资 (亿元)	44.55	18.8
房屋施工面积 (万平方米)	633.96	31.8
住宅 (万平方米)	484.55	25.3
新开工面积 (万平方米)	216.67	31.8
住宅 (万平方米)	163.99	125.6
竣工面积 (万平方米)	29.93	-37.1
住宅 (万平方米)	23.68	-40.3
商品房销售面积 (万平方米)	99.67	30.4
住宅 (万平方米)	92.89	28.8
商品房销售额 (亿元)	35.11	12.4
住宅 (亿元)	30.38	11.5

五、商贸旅游

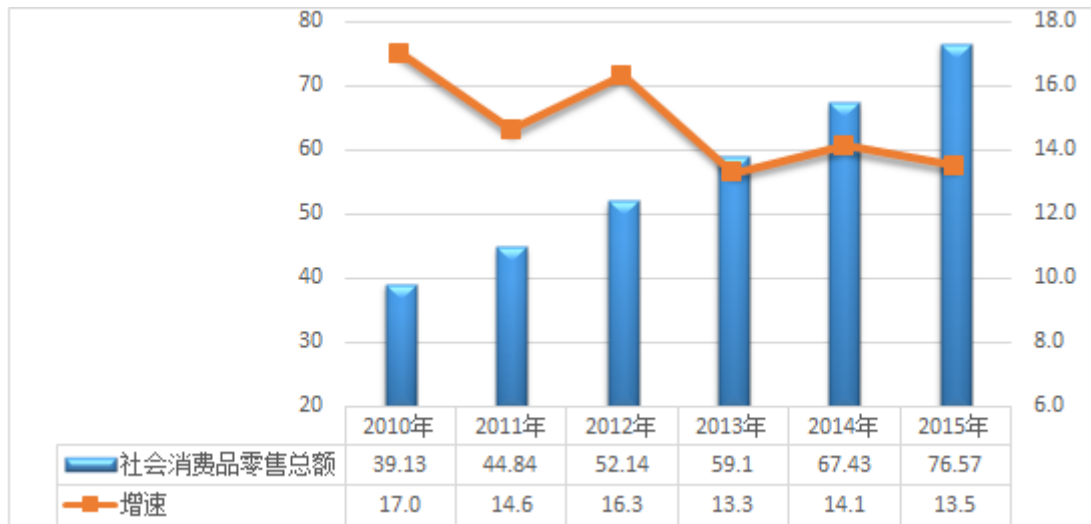
全年批发和零售业增加值 13.76 亿元, 增长 9.8%, 占全区地区生产总值的 5.2%; 住宿和餐饮业增加值 5.49 亿元, 增长 9.4%,

占地区生产总值的 2.1%。

消费品市场增长平稳。全年社会消费品零售总额 76.57 亿元，增长 13.5%。批发和零售商品销售额 152.46 亿元，增长 18%；住宿和餐饮业营业额 18.18 亿元，增长 19.4%。

图 4 2010-2015 年社会消费品零售总额及其增长速度

单位：亿元、%



商圈建设全面提速。滨江商圈二期、新城商圈一期竣工，仁豪家饰界开业运营，西南国际灯具城三期建成投用，潼南商贸覆盖范围进一步拓展。

电子商务快速发展。建成电子商务产业园和孵化园、20 个镇级电商服务站和 100 个村级电商服务点，京东、阿里巴巴等 9 家知名电商入驻，交易额近 8 亿元，成为全国农产品流通和农村商务信息示范区县。

旅游产业提档升级。陈抟故里等景区基础设施不断完善，双江古镇开街迎客、二期工程竣工，举办第八届菜花节，规划建设星级酒店 4 家，发展“潼南农家”76 家，成为全市最美生态旅游区县。全年接待游客 539 万人次，旅游综合收入 20.8 亿元。

招商引资取得实效。招商引资力度不断加强，全年引进项目 49 个、到位资金 32.7 亿元，实际利用内资 164.61 亿元，增长 32.5%，外资 3185 万美元、增长 16%，完成外贸进出口总额 1.13 亿美元、增长 74.2%。

六、交通、通信和邮电

交通运输平稳增长。全年交通运输、仓储和邮政业增加值 12.43 亿元，增长 9.8%，占全区地区生产总值的 4.7%。

全区公路线里程 3197.46 公里，高速公路通车里程 29 公里，铁路里程 28 公里，客运汽车 441 辆，公共汽车 77 辆，出租车拥有 200 辆。公路客运周转量 1216 万人公里，公路货运周转量 76793 万人公里。

全区行政村通达率达到 100%，通畅率达到 100%。年末民用汽车拥有量 42836 辆，比上年增长 6.94%。

2014年公路、水路运输方式完成运输量

指标	单位	绝对数	比上年增长%
公路客运周转量	万人公里	63596	7.3
公路货运周转量	万吨公里	69673	18.6
水路客运周转量	万人公里	1899	8
水路货运周转量	万吨公里	529.9	32

邮电业务快速增长。全年完成邮电业务总量 1.48 亿元，增长 9.9%。其中，邮政业务总量 7477.74 万元，增长 7.9%；电信业务总量 7320 万元，增长 12%。邮政业全年完成邮政函件业务 54.45 万件，包裹业务 1.13 万件，快递业务量 5.71 万件，快递业务收入 148.57 万元。年末拥有固定电话用户 4.98 万户，互联网用户 7 万户，年末移动电话 48.46 万部。

七、金融

金融市场运行总体平稳。全区金融业增加值 4.58 亿元，增长 12.1%，占地区生产总值的 1.7%。全区金融机构各项存款余额 240.39 亿元，增长 11.9%。其中城乡居民储蓄存款 184.37 亿元，增长 12.1%。各项贷款余额 110.63 亿元，增长 20.3%。其中，住户中长期贷款余额 50.89 亿元，增长 29.1%，短期贷款余额 8.7 亿元，增长 9.3%。存贷比 46%，比去年同期提高了 3.2 个百分点。

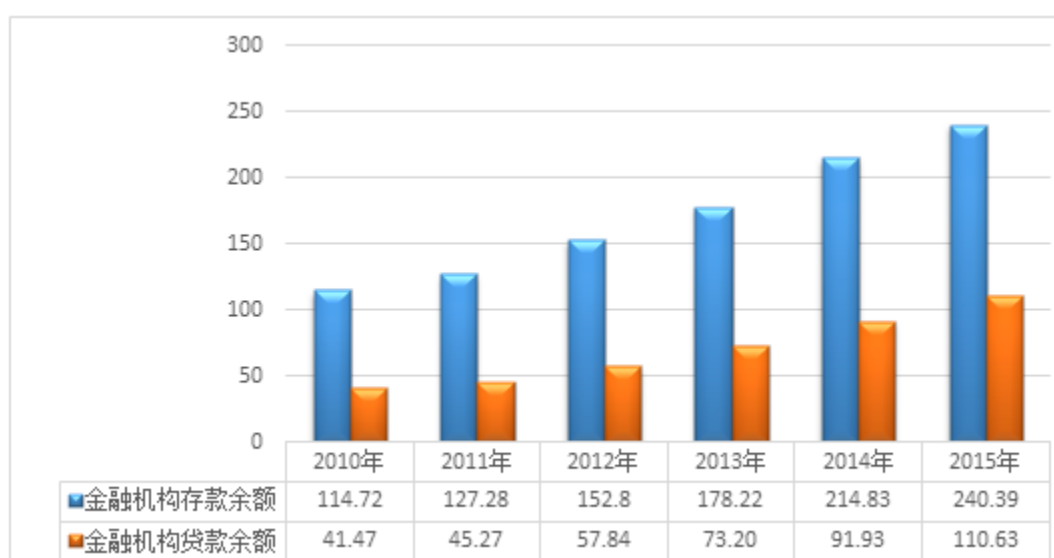
表 7 2015 年年末金融机构存贷款余额

指标	年末数（亿元）	比上年末增长（%）
金融机构存款余额	240.39	11.9
住户存款	184.37	12.1
非金融企业存款	30.71	-5.0
广义政府存款	20.68	15.1
金融机构各项贷款余额	110.63	20.3

住户贷款	59.59	25.8
短期贷款	8.70	9.3
中长期贷款	50.89	29.1
非金融企业及机关团体贷款	51.04	14.5

图5 2010-2015年金融机构存贷款余额

单位：亿元、%

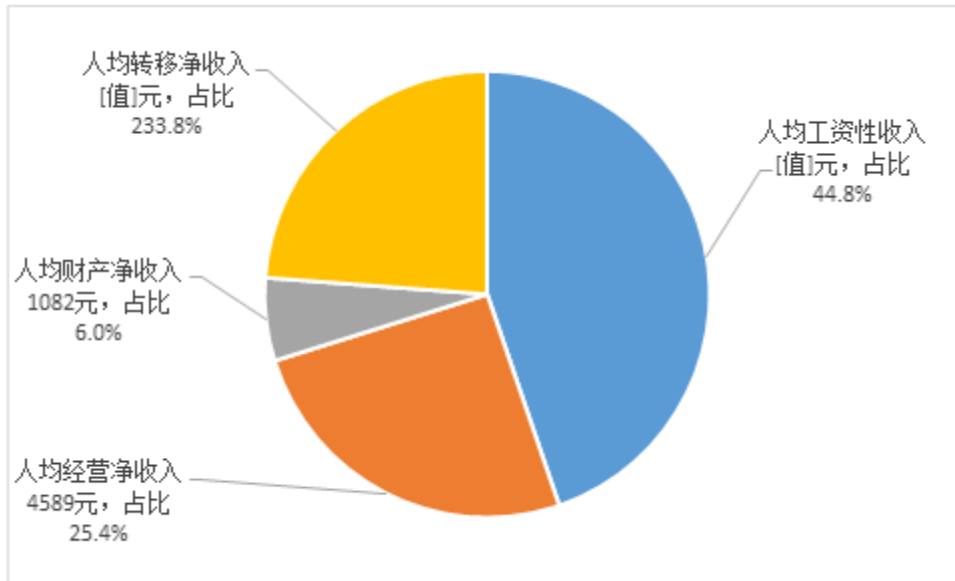


保险业稳步健康发展。全年保费总收入 36574.11 万元，增长 25.25%。其中，财产险收入 6051.33 万元，增长 12.13%；寿险收入 27635.8 万元；健康和意外伤害险收入 2955.68 万元。全年赔付各类保险金 15421.24 万元，减少 38.78%。其中财产险赔付 3799.18 万元，增长 5.41%；寿险赔付 9064.85 万元；健康和意外伤害险赔付 2557.21 万元。

八、人民生活和社会保障

居民收入持续增加。全区常住居民人均可支配收入 18039 元，增长 11.3%。其中，人均工资性收入 8073 元，增长 10.1%；人均经营净收入 4589 元，增长 10.4%；人均财产净收入 1082 元，增长 11%；人均转移净收入 4295 元，增长 14.7%。

图6 按收入来源分的全区常住居民人均可支配收入及占比



城镇常住居民人均可支配收入 25932 元，增长 9.0%。其中人均工资性收入 14311 元，增长 7.6%；人均经营净收入 4062 元，增长 8.2%；人均财产净收入 2085 元，增长 8%；人均转移净收入 5474 元，增长 13.9%。城镇常住居民人均消费支出 18489 元，增长 7.9%。

农村常住居民人均可支配收入 11582 元，增长 11.5%。其中人均工资性收入 2970 元，增长 8%；人均经营净收入 5020 元，增长 12.4%；人均财产净收入 261 元，增长 8.4%；人均转移净收入 3331 元，增长 13.8%。农村常住居民人均消费支出 8416 元，增长 8.2%。

社会保险覆盖面不断扩大。养老保险、医疗保险全覆盖。全年城镇职工基本养老保险参保人数 40979 人，比上年增加 1939 人。城镇企业基本养老保险实际缴纳保险金 2.419 亿元。城乡居民社会养老保险参保人数 365390 人。城镇职工基本医疗保险参保人数 44058 人，比上年增加 1067 人。其中：在职职工 28685 人，退休人员 15373 人。城镇职工基本医疗保险基金总收入 12448 万元，总支出 7491 万元。年末离休、退休、退职人数为 38524 人，比上年增长 2851 人。参加失业保险 32650 人，城镇登记失业人员 1672 人，城镇登记失业率控制在 2.72%。

新型社会救助体系不断完善。社会福利收养性单位 96 个，床位 3208 个。全年纳入城镇低保人员 5252 人，农村低保人数 23415 人，城镇和农村最低生活保障人均补助水平比上年均有提高。农村五保供养人员 4405 人，符合条件的五保、三无供养对象全部纳入供养范围，发放五保、三无资金 239.05 万元。临时受救助人次达 572 人次。福利彩票销售额 4594 万元，比上年增长 37.95%。退伍军人享受定期补助人数 4716 人，其中伤残人员 698 人。

九、教育、科学技术、医疗卫生和文化、体育

全区有各类学校 250 所。其中，普通中学 29 所（含 1 所高级中学，4 所完全中学），中等职业学校 3 所，小学 127 所，幼儿园 90 所，特殊学校 1 所。普通初中招收学生 6776 人，在校学生 21422 人，毕业学生 7513 人；普通高中招收学生 4989 人，在校学生 15043 人，毕业学生 6001 人；小学招收学生 8077 人，在校学生 47947 人，毕业学生 7081 人；中等职业学校招收学生 704 人，在校学生 2293 人，毕业学生 625 人。学前教育在校学生 25100 人，特殊学校在校学生 292 人。

全年共申请专利 2327 件，专利授权 726 件。

2015年末全区拥有文化馆2个，文化站22个，公共图书馆4个，公共藏书量达23万册（含电子图书）。国家级文物保护单位3处4个点，市级文物保护单位10处，区级文保单位61处。现有电视用户达159174户。其中有线数字电视用户达119788户、无线数字电视用户15000余户。

广播综合人口覆盖率74.3%，电视综合人口覆盖率98.6%。

医疗卫生资源日益丰富。全年公共卫生服务经费支出1.33亿元，年末全区拥有卫生机构453个，卫生机构床位3075张，开放式床位2777张，使用率达到90.3%，平均每千人拥有医院床位5.5个；卫生技术人员1263人，其中执业医师1190人。

卫生环境进一步改善。农村自来水普及率明显提高，农村卫生厕所24171个，同比增长2.4%，累积达到12.9万个。婴儿死亡率为4.58%，全年甲、乙类传染病发病率195.73/10万。

体育事业蓬勃发展。承办全市第五届全民健身运动会钓鱼比赛、渝西羽毛球邀请赛等20余项赛事。有体育馆1个，体育公园1个，在全市第五届全运会、国际铁人三项赛等项市级赛事中勇夺32金21银23铜。

十、资源、环境和安全生产

全年降水量1023.4毫米，平均气温18.5℃，下雨天数140天。环境质量空气满足优良天数359天。全年森林拥有面积达29494.85公顷，当年造林3333公顷（含社会投资造林），森林覆盖率达到45%。

全社会用电量72409.79万千瓦时，同比下降0.2%。其中一产业用电量1643.61万千瓦时，同比增长31.7%；二产业用电量34207.83万千瓦时，同比下降8.4%；三产业用电量13922.69万千瓦时，同比增长14.8%。

规上工业产值能耗29.69万吨标准煤，产值能耗0.08吨标准煤/万元。其中：轻工业产值能耗4.36万吨标准煤，产值能耗0.06吨标准煤/万元；重工业产值能耗25.33万吨标准煤，产值能耗0.08吨标准煤/万元。

环境保护力度不断加大，环境保护投资4.21亿元。城市污水排水量为854万立方米，处理率达到94%。全年二氧化硫（SO₂）排放量降为5961.27吨，化学需氧量降为12480.786吨（工业源、生活源9472.966吨，农业源3007.82吨）。

2015年全区生产“一无三降”。“一无”：全区已连续57个月未发生较大及以上生产安全事故。“三降”：一是生产安全事故件数下降，全年共发生生产安全事故21件，同比下降25%；二是死亡人数下降，全年共发生安全生产死亡事故9起，死亡9人，同比下降18.18%；三是直接经济损失下降，全年生产安全事故直接经济损失404.27万元，同比下降32.1%。