

# 2015年重庆市垫江县国民经济和社会发展统计公报

2015年，在县委、县政府的坚强领导下，坚持以邓小平理论、“三个代表”重要思想、科学发展观为指导，深入贯彻落实党的十八大、十八届五中全会、习近平总书记系列重要讲话和市委四届五次六次全会精神，按照全市五大功能区域发展战略要求，紧紧围绕“科学发展、富民兴垫”总任务，着力稳增长、促改革、调结构、惠民生，不断开拓创新，全力攻坚克难，综合经济实力迈上新台阶，全县经济社会发展稳中有进、稳中向好。

## 一、综合

2015年，全县实现地区生产总值2398394万元，同比增长11.1%。其中：一二三产业增加值分别为352883万元、1196810万元、848701万元，分别增长5.1%、12.6%、11.5%；对经济增长的贡献率分别为6.7%、56.7%、36.6%，拉动GDP分别增长0.7、6.3、4.1个百分点。三次产业结构由上年的14.5：57.0：28.5调整为14.7：49.9：35.4，第二产业占比逐渐降低，第三产业发展在国民经济中的作用和地位逐渐加强。

图1：2010-2015年地区生产总值及其增长速度对比图

单位：亿元、%

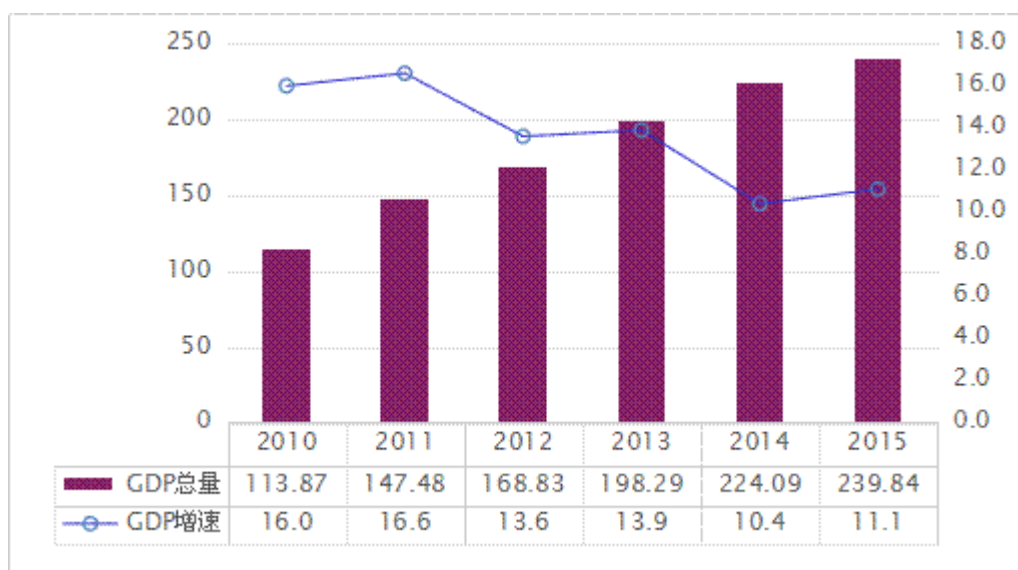
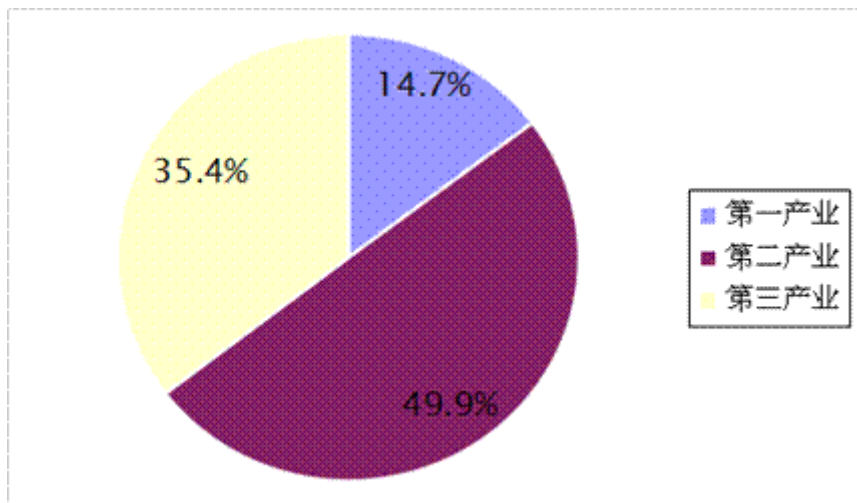


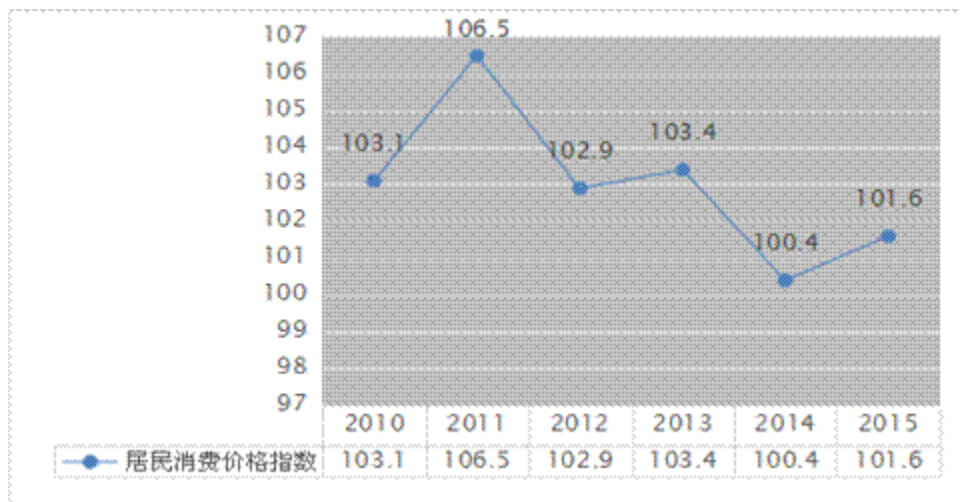
图2：2015年地区生产总值构成比例图



居民消费价格总水平同比上升 1.6 个百分点，从居民消费价格看，1-12 月，食品、衣着、居住、医疗保健和个人用品、娱乐教育文化用品及服务同比分别上涨 1.7%、0.9%、3.9%、2.5%、1.1%；烟酒、家庭设备用品及维修服务、交通和通信同比分别下降 1.0%、1.2%、1.2%。

图 3：2010-2015 年垫江县居民消费价格指数折线图

单位：%



表一 2015 年垫江县居民消费价格指数情况表

指标	上年同期=100
居民消费价格总指数	101.6

食品	101.7
烟酒及用品	99.0
衣着	100.9
家庭设备用品及服务	98.8
医疗保健和个人用品	102.5
交通和通信	98.8
娱乐教育文化用品及服务	101.1
居住	103.9

## 二、农业

2015年，全县农村经济工作紧紧围绕中央、市农业农村工作会议精神，进一步落实强农惠农富农政策，加大农村基础设施建设投入力度，优化农业产业结构，“3+2”特色产业产业体系基本形成，农业现代化进程加快，特色效益农业成效显著。2015年全县农林牧渔业总产值完成542763万元，可比价增长4.8%，其中：农业总产值307947万元、林业总产值10308万元、牧业总产值180578万元、渔业总产值30590万元、农林牧渔服务业总产值13340万元；农林牧渔业增加值完成362454万元，可比价增长5.1%，其中：农业增加值224185万元、林业增加值7525万元、牧业增加值96609万元、渔业增加值24564万元、农林牧渔服务业增加值9571万元。在稳定粮食作物面积的前提下，不断优化结构，发展优质、高效、特色农作物，全年农作物总播种面积1122230亩，同比下降0.89%，其中粮食作物种植面积975000亩，下降1.18%。

全年粮食总产量39.4万吨，同比增长0.56%；蔬菜产量44.2万吨，增长9.3%；油料产量2.1万吨，增长1.6%；肉猪出栏头数80.7万头，下降0.92%；牛奶产量2477吨，增长3.68%；禽蛋产量1.97万吨，增长1.45%。

表二 2015年垫江县主要农产品产量

指标	单位	产量	同比增长%
粮食产量	吨	394430	0.6
蔬菜产量	吨	442232	9.3

油料产量	吨	20507	1.6
烟 叶	吨	469	0.2
肉猪出栏头数	头	806648	-0.9
肉类产量	吨	69482	-0.6
#猪肉	吨	59392	-1.0
牛肉	吨	1002	3.5
羊肉	吨	284	11.4
禽肉	吨	8028	2.2
牛奶产量	吨	2477	3.7
禽蛋产量	吨	19658	1.5

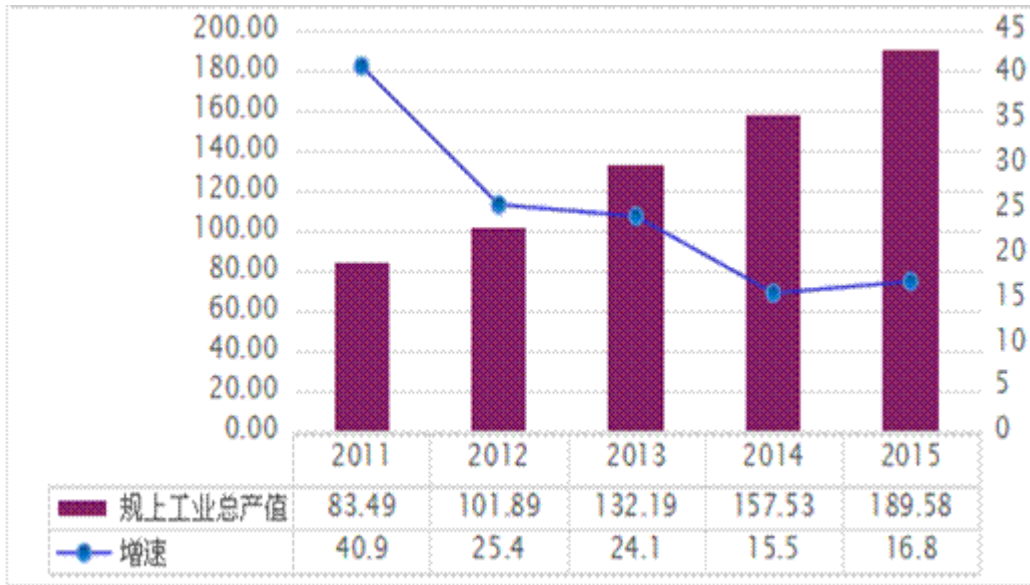
### 三、工业

2015年，新增规上工业企业29户，规上工业企业数增至128户（含年度审批企业），实现规上工业总产值1895822万元（不含年度审批企业），增长16.8%；其中，规模以上大中型企业实现总产值945455万元，增长4.7%。规模以下工业总产值同比增长10.3%。

全县规模以上工业经济效益综合指数313.8%，同比增长65.7个百分点；工业产品销售率为99.0%；实现利税总额337822万元，实现利润189852万元；完成主营业务收入1879482万元，增长21.7%。

图4：2011-2015年规上工业总产值及其增长速度对比图

单位：亿元、%



表三 2015年垫江县主要工业产品产量

主要产品名称	单位	产量	比上年增长%
原生天然气	万立方米	9138	-45.1
净化天然气	万立方米	8499	-38.6
硫 磺	吨	2724	-19.3
焦亚硫酸钠	吨	4785	-17.6
合 成 氨	吨	140006	-2.3
碳 铵	吨	66169	-32.4
销 铵	吨	196344	-20.6
销 酸 钠	吨	64103	-11.4
亚硝酸钠	吨	32187	-5.6
平板玻璃	万重量箱	23.4	-83.4

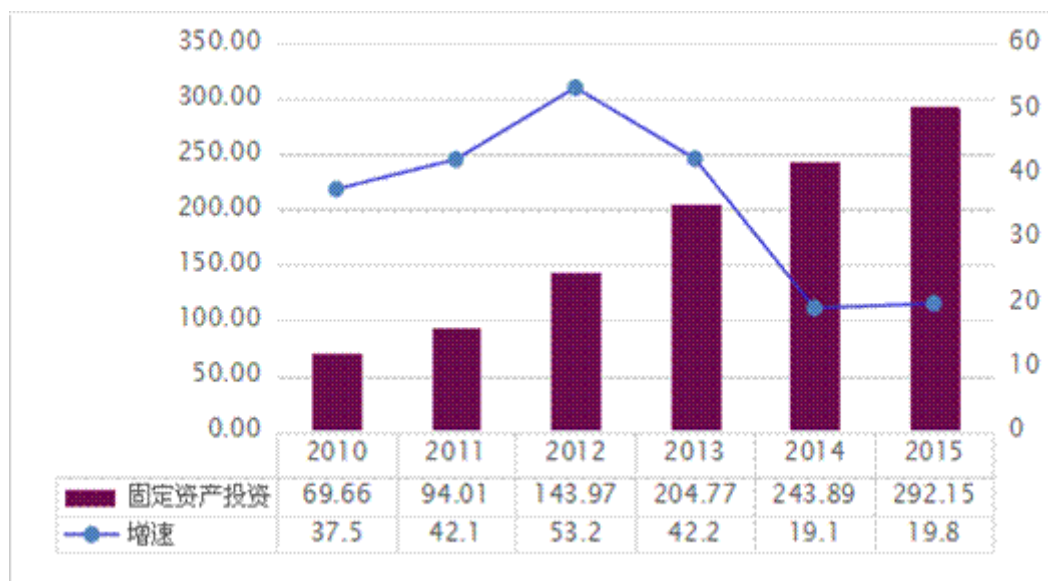
炸药	吨	17653	-16.6
发电量	万千瓦时	19186	187.3
轮毂	万套	598.6	-26.9
二氧化碳	吨	33149.1	-4.1
水泥	万吨	35	17.7
生丝	吨	95	-7.0
原煤	万吨	14.8	-70.6

#### 四、固定资产投资和建筑业

2015年，全县完成固定资产投资2921534万元，同比增长19.8%。其中：建设与改造投资2406489万元，增长23.5%（其中：工业投资完成991246万元，增长39.1%）；房地产开发投资完成324945万元，增长12.4%；跨区投资完成151500万元，下降5.7%。

图5：2010-2015年固定资产投资总额及其增长速度对比图

单位：亿元、%



从房地产开发投资类型结构来看，住宅投资249308万元，同比增长2.2%；商业营业用房投资45479万元，增长77.8%；其他投资30156万元，增长55.1%。2015年，商品房销售面积67.9万平方米，增长37.2%。其中：住宅销售面积64.8万平方米，

增长 46.1%；商业营业用房销售面积 1.66 万平方米，下降 31.4%；商业营业用房待售面积 2.98 万平方米，增长 1.6%。2015 年，我县商品房销售额达 289938 万元，增长 28.2%。其中：住宅销售额 265991 万元，增长 39%；商业营业用房销售额 15110 万元，下降 10%。

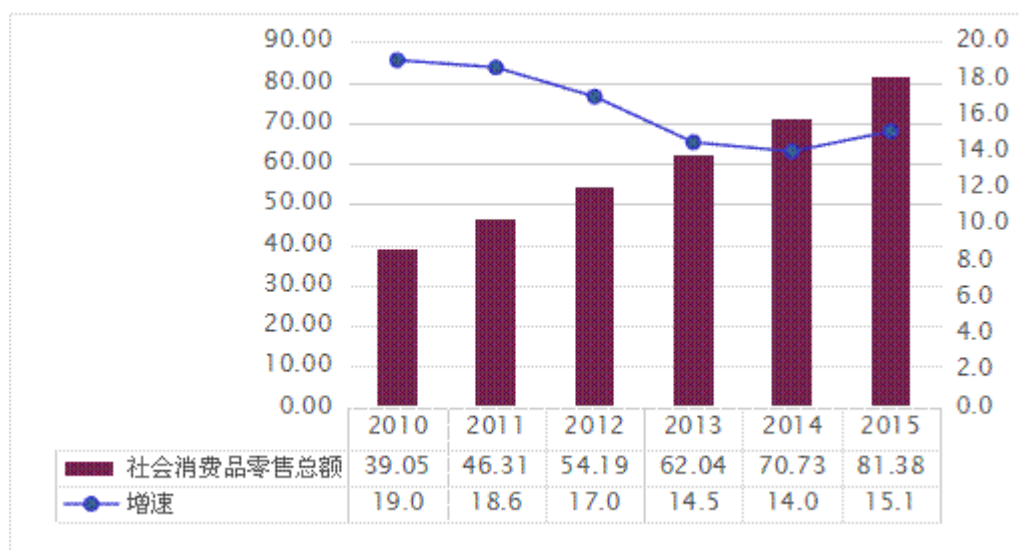
2015 年，全县在地建筑业实现总产值 1695531 万元，增长 26.8%。注册地建筑业总产值 1510877 万元，增长 19.8%。按注册地看，全县建筑企业房屋施工面积 751.1 万平方米，增长 5.4%；房屋建筑竣工面积 579.8 万平方米，增长 28.6%，其中住宅竣工面积为 475.2 万平方米，增长 14.4%。

## 五、国内贸易和招商引资

2015 年，全县实现社会消费品零售总额 813773 万元，同比增长 15.1%，批发零售销售额 1413157 万元，同比增长 18.3%，其中：批发业销售额 339934 万元，同比增长 18.5%，零售业销售额 1073223 万元，同比增长 18.2%；住宿餐饮业营业额 216771 万元，同比增长 20%，其中住宿业营业额 60810 万元，同比增长 12.1%，餐饮业营业额 155962 万元，同比增长 23.4%。

图 6：2010-2015 年社会消费品零售总额及其增长速度图

单位：亿元、%



全年进出口总额 4101 万美元，同比下降 39.05%。其中：进口总额 64 万美元，同比下降 17.95%；出口总额 4037 万美元，同比下降 39.29%。2015 年全县招商引资统计项目 207 个，协议引资 485.2 亿元，累计到位资金 215.5 亿元，比去年同期增长 12.5%。其中新签约项目 136 个，协议引资 254.5 亿元，累计到位资金 140.3 亿元。

## 六、交通、邮电和旅游

2015 年，全县公路通车里程 2995.9 公里。其中等级公路 2291.2 公里，增长 9.65%。全社会公路客运量 1157 万人次，增长 5.2%，全社会公路客周转量 69797 万人公里，增长 5.7%；全社会公路货运量 1128 万吨，增长 9.4%，全社会货运周转量 100529 万吨公里，增长 19%。

年末全县非营运车辆拥有量达到 125765 辆，同比增长 13.1%；年末实有公交车 54 辆，增长 8%，公交运行线路 7 条，出租车 255 辆，与去年持平。

全年完成邮政业务总收入 6747 万元，同比增长 12%，电信业务总收入 33467 万元，增长 18.2%。固定电话用户 7.71 万户，下降 6.2%。移动电话用户 51.4 万户，增长 4%；互联网用户 15.34 万户，增长 118.6%。

依托五洞李花园、太平牡丹园、通集牡丹园、高安荷花园和乐天花谷等乡村旅游，成功举办“走进垫江·体验绿色”首届生态水果采摘节、“重庆市第六届垫江五洞李花节”和“中国·重庆第十六届垫江牡丹文化节”，值得一提的是永安镇尚禾玫瑰世界于 5 月 1 日正式开园，为我县旅游串联发展形成集群效应。我县休闲农业和乡村旅游发展红火，全年接待国内旅游人数 175.64 万人次、实现旅游收入 48191 万元，同比分别增长 13.2%和 65.7%。

## 七、财政、金融

2015 年，全县地方财政收入达到 278920 万元，同比增长 12.5%，其中一般公共预算收入 152090 万元，增长 25.7%。在一般公共预算收入中，增值税 7905 万元，增长 24.5%，营业税 22073 万元，增长 5.6%，企业所得税 7779 万元，下降 7.7%。

全年地方财政支出 582581 万元，同比增长 9.6%，其中一般公共预算支出 438430 万元，增长 17.5%。一般公共服务支出 36712 万元，下降 29.9%，教育支出 91483 万元，增长 12%，社会保障和就业支出 61356 万元，增长 19.4%，医疗卫生与计划生育支出 68219 万元，增长 8.5%，农林水事务支出 57170 万元，下降 10.6%。

年末全县金融机构人民币存款余额 2625246 万元，同比增长 11.8%。城乡居民储蓄存款余额 2047382 万元，增长 13%。年末金融机构人民币贷款余额 1325857 万元，增长 15.5%。其中：短期贷款 375658 万元，增长 11.8%，中长期贷款 946704，增长 17.2%。

表四 2015 年垫江县金融机构人民币存贷款情况

单位：万元、%

指标	年末数	同比增长
金融机构本外币各项存款余额	2625246	11.8
#城乡居民储蓄存款余额	2047382	13.0
金融机构本外币各项贷款余额	1325857	15.5
#短期贷款	375658	11.8

中长期贷款	946704	17.2
-------	--------	------

## 八、城市建设与生态环保

2015年，全县道路长度54.87公里，道路面积111.98万平方米，城市排水管道长度155.52公里，同比增长3.2%；供水管道长度7582.24公里，增长5.08%；全年供水总量18660万吨，增长8.46%，其中生活用水量2210万吨，增长1.84%；用水人口69.7万人，增长1.31%。

园林绿地面积734.5公顷，同比增长5.8%，其中公共绿地面积274.3公顷，增长9.7%。建成区绿化覆盖面积625公顷，增长6.8%，建成区绿化面积覆盖率35.1%。

全年生活垃圾粪便清运量8.27吨，增长15.2%，其中生活垃圾清运量7.9吨，增长15.8%。全年污水排放量1934吨，增长42.5%，污水处理量1705吨，占排放量的88.2%。

## 九、教育、科学技术、文化和卫生

年末全县学校共计97所，其中普通中学20所，小学72所，中等职业学校4所，特殊教育学校1所。专任教师总数6683人，其中普通中学教师2851人，小学教师3561人，中等职业学校教师271人。全县2015年普通中学招生17380人、在校生50647人、毕业生15808人；中等职业学校招生1805人、在校生4603人、毕业生1506人；小学招生8072人、在校生70469人、毕业生12218人。年末幼儿园数130所，在园儿童数23270人，同比增长1.06%。

年末广播覆盖率99.5%，电视覆盖率100%，有线电视入户率60%，公共图书馆藏书8.06万册。

年末卫生机构309个，其中医院、卫生院36个，妇幼保健院1个，疾病预防控制中心1个。卫生机构床位数3825张，同比增长3.52%；其中：医院和卫生院床位3765张，同比增长3.58%。卫生技术人员3236人，下降5.22%；执业医师和执业助理医师1617人，同比增长8.67%，注册护师、护士1711人，增长7.41%。

## 十、人口、人民生活和社会保障

年末全县户籍总人口97.05万人，其中非农业人口23.31万人，比上年增加259人。人口自然增长率为3.13%（户籍），出生人口性别比（以女性为100，男性与女性的比例）为104.15：100（户籍）。

2015年居民人均可支配收入17591元，其中：工资性收入7445元，经营性收入3826元，财产性收入986元，转移性收入5334元。全年居民人均消费支出12151元，同比增长4.9%。

城镇居民人均可支配收入达到26644元，增加2422元，增长10.0%。其中工资性收入14224元，经营性收入3221元，财产性收入2023元，转移性收入7176元。全年城镇居民人均消费支出16499元，同比增长4.6%。城镇居民人均自有现住房面积44.68平方米。

全年农村常住居民人均可支配收入11480元，同比增长12.1%。其中工资性收入2869元，增长14.7%；家庭经营收入4235

---

元，增长 5.4%；财产性收入 286 元，增长 7.1%；转移性收入 4090 元，增长 18.4%。生活消费支出 9216 元，增长 3.5%，其中用于食品烟酒、衣着、生活用品及服务、交通通讯和教育文化娱乐等消费支出分别为 3018 元、476 元、611 元、952 元和 1263 元，分别增长 3.3%、0.6%、0.4%、3.6%和 20.6%。居住、医疗保健消费支出分别为 1720 元和 936 元，分别下降 1.1%和 6%。

年末全县城镇职工养老保险人数 53686 人，增长 2.21%，城乡居民养老保险人数 408340 人，下降 0.52%。基本医疗保险人数 913871 人，增长 0.7%，其中，城乡居民合作医疗参保人数 862089 人，增长 0.52%；城镇职工基本医疗保险人数 51782 人，增长 3.8%。城乡居民合作医疗参保金额达 7083 万元，增长 34%；城乡居民合作医疗赔付金额 30964 万元，下降 6.6%。生育保险参保人数 29293 人，增长 22.8%。工伤保险参保人数 34744 人，增长 1.13%。失业保险参保人数 34823 人，增长 1.27%。

年末全县社会福利收养单位 28 个，收养单位床位数达 5044 张，社会救济总金额（包括捐赠款）15882 万元，同比增长 38.6%。享受最低生活保障的城镇居民 8705 人，同比增长 4%；享受农村最低生活保障人数 20279 人，比上年增加 1068 人，同比增长 5.5%。当年脱贫人口 27572 人，增长 215%；全县实现全部脱贫，脱贫率达 100%。