

# 2015年重庆市忠县国民经济和社会发展统计公报

2015年，面对全球经济持续调整、国内宏观经济下行压力依然较大的复杂局面，县委、县政府审时度势，科学决策，主动适应经济发展新常态，努力转方式调结构，不断加强经济运行调度，着力提高经济发展效益和质量，全年经济运行平稳健康，社会事业全面进步。

## 一、综合

全县实现地区生产总值（GDP）222.4亿元，比上年增长11.0%。按产业划分，第一产业实现增加值33.97亿元，增长4.9%；第二产业实现增加值112.74亿元，增长14.1%；第三产业实现增加值75.69亿元，增长9.9%。三次产业结构由2014年的15:52:33调整为15.3:50.7:34。三次产业对经济增长的贡献率分别为7.3%、57.3%、35.4%，三次产业分别拉动全县经济增长0.8个百分点、6.3个百分点、3.9个百分点。预计民营经济增加值达到133.4亿元，占全县经济的比重达60%。

按照常住人口计算，全县人均地区生产总值达到31115元，比上年增长12.8%。

图1 2011年-2015年忠县GDP及增长速度

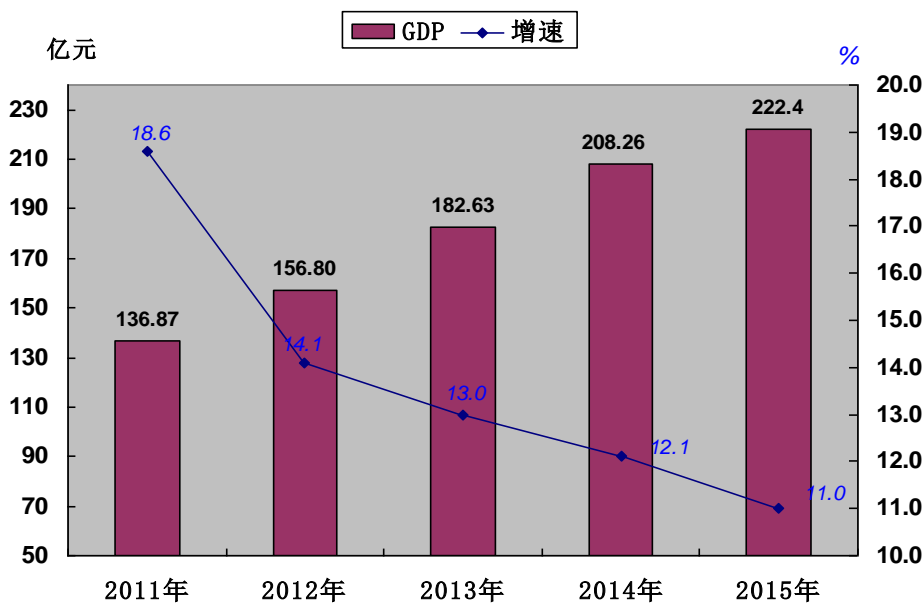
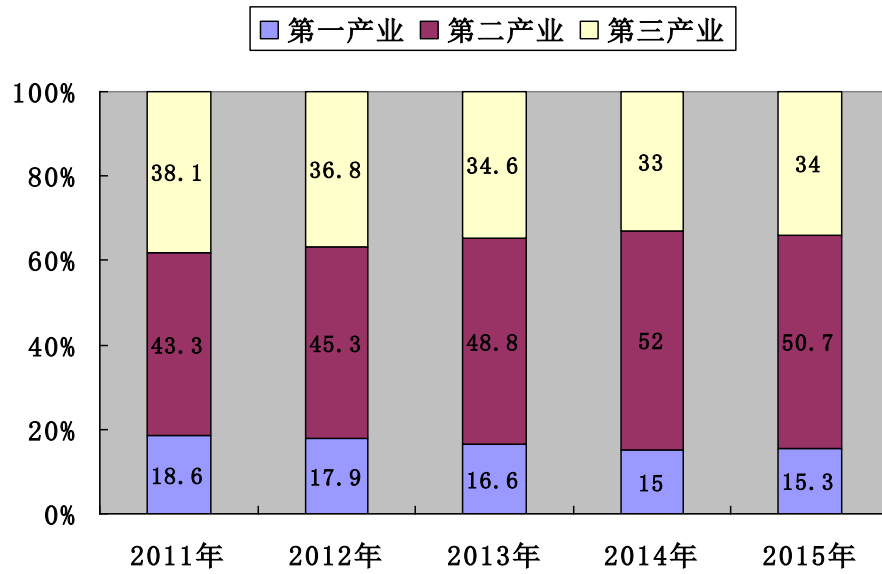


图2 2011年-2015年忠县三次产



居民消费价格（CPI）总水平比上年上涨 1.3%。从构成居民消费的八大类商品和服务价格来看，食品、衣着、医疗保健及个人用品、娱乐教育文化用品及服务、居住同比分别上涨 1.8%、2.8%、2.6%、1.2%、1.2%；烟酒、交通和通讯同比分别下降 0.9% 和 2%；家庭设备用品及维修服务保持上年水平。

图 3 2011 年-2015 年忠县居民

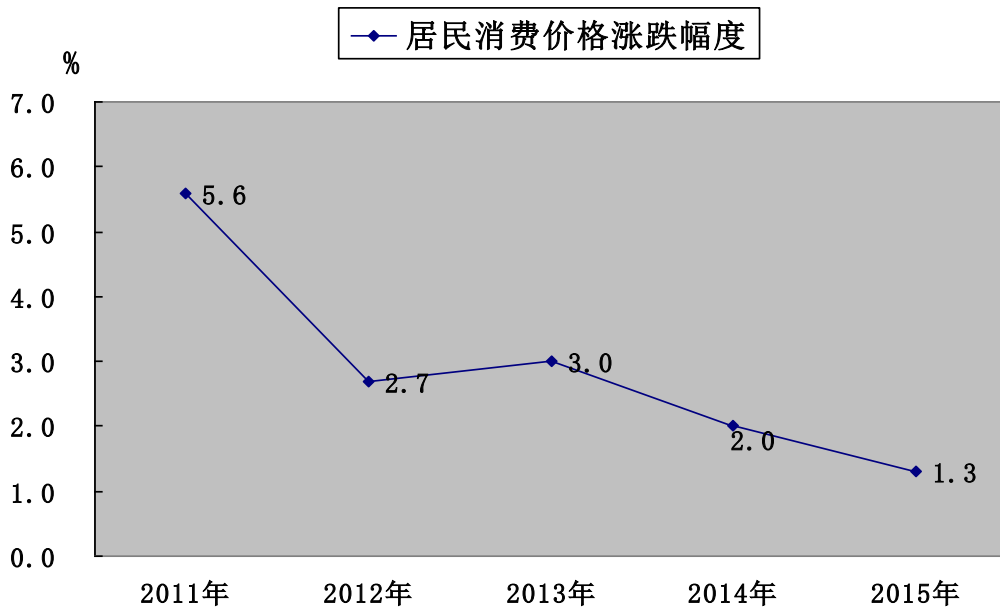


表 1 2015 年忠县居民消费价格涨跌幅度

指标	比上年±%
----	-------

居民消费价格指数	1.3
#食 品	1.8
烟 酒	-0.9
衣 着	2.8
家庭设备用品及维修服务	0
医疗保健及个人用品	2.6
交通和通讯	-2.0
娱乐教育文化用品及服务	1.2
居 住	1.2

## 二、农业

全年实现农林牧渔业增加值 33.97 亿元，比上年增长 4.9%。其中：种植业 24.28 亿元，增长 3.5%；畜牧业 7.46 亿元，增长 0.3%；林业 0.89 亿元，增长 8.8%；渔业 1.34 亿元，增长 95.0%。

全年粮食种植面积达到 7.91 万公顷，较上年下降 1.1%。其中：小麦面积 0.63 万公顷，下降 17.3%；水稻面积 2.81 万公顷，增长 0.6%；玉米面积 1.05 万公顷，增长 1%。全年油料种植面积 1.49 万公顷，增长 3.6%；蔬菜种植面积 1.22 万公顷，增长 4.1%。

全年粮食总产量 41 万吨，比上年增长 0.5%。其中：小麦产量 2.31 万吨，下降 15.9%，水稻产量 21.68 万吨，增长 0.7%，玉米产量 5.95 万吨，增长 1.2%；油料产量 3.21 万吨，增长 4.4%；蔬菜产量 25.89 万吨，增长 5.6%。

全年肉类总产量达到 7.47 万吨，比上年增长 1.4%，其中猪肉产量 5.31 万吨，下降 1.0%。全年出栏生猪 72 万头，下降 1.0%；出栏牛 2.2 万头，增长 7.7%；出栏羊 6.29 万头，增长 13.8%；出栏家禽 429.94 万只，增长 2.5%。水果产量 31.89 万吨，增长 11.7%，其中柑橘产量 28.54 万吨，增长 12.2%。

表 2 2015 年忠县主要农产品产量

指 标	单 位	产 量	比上年增长 (%)
全年粮食产量	吨	410078	0.5
#小麦	吨	23141	-15.9
水稻	吨	216791	0.7
油料产量	吨	32117	4.4
蔬菜总产量	吨	258895	5.6

水果产量	吨	318867	11.7
#柑橘	吨	285362	12.2
生猪出栏	头	719952	-1.0
羊出栏	只	62877	13.8
牛出栏	头	21981	7.7
兔出栏	万只	800.3	11.1
出栏家禽	万只	429.94	2.5
禽蛋产量	吨	24426	2.3
肉类总产量	吨	74732	1.4
#猪肉	吨	53150	-1.0
水产品产量	吨	12300	13.9

### 三. 工业和建筑业

全年实现工业总产值 294.77 亿元，比上年增长 15.2%；实现工业增加值 81.52 亿元，增长 11.1%。工业对全县经济的贡献率达 29.2%，拉动全县经济增长 3.2 个百分点。

全县规模以上工业企业达到 67 家，实现产值 90.34 亿元，比上年增长 15.4%；实现增加值 28.61 亿元，增长 11.3%。在规模以上工业中，按聚集度划分，园区工业完成产值 78.02 亿元，增长 13.2%；其他完成产值 12.31 亿元，增长 31.8%。按轻重划分，轻工业完成产值 40.95 亿元，增长 48.1%；重工业完成产值 49.38 亿元，下降 2.5%。按产业划分，装备制造完成产值 8.18 亿元，下降 13.5%；汽车及零部件完 3.72 亿元，下降 68.3%；新型建材完成 26.63 亿元，增长 32.8%；农副产品加工完成 12.02 亿元，增长 30.6%；清洁能源完成 8.41 亿元，下降 5.4%；医药化工完成 27.01 亿元，增长 78%；电子信息完成 3.25 亿元，增长 51.6%；轻工纺织完成 0.48 亿元，下降 55.8%。规模以上工业企业实现销售产值 86.28 亿元，增长 15.4%。

全年规模以上工业企业主营业务收入达到 87.16 亿元，增长 17.6%；实现利税总额 9.32 亿元，增长 1.9%。经济效益综合指数达到 321.1%，比上年提高 32.9 个百分点。其中：总资产贡献率 11.2%，提高 1.2 个百分点；资本保值增值率 84.7%，降低 40.1 个百分点；资产负债率 57.9%，提高 3.2 个百分点；流动资产周转率 2.5%，提高 0.3 个百分点；成本费用利用率 8.5%，降低 1.2 个百分点；全员劳动生产率 34.21 万元/人年，增长 22.3%；产品销售率 95.5%，与上年持平。规模以上工业企业能源消耗为 65.85 万吨标准煤，电力消耗量 4.65 亿千瓦时。

全年建筑业在地统计完成产值 155.08 亿元，增长 28.9%；实现建筑业增加值 31.22 亿元，增长 19.7%。全年建筑业法人统计完成产值 52.64 亿元，增长 7.1%。

图 4 2011 年-2015 年忠县工业增加值及增长速度

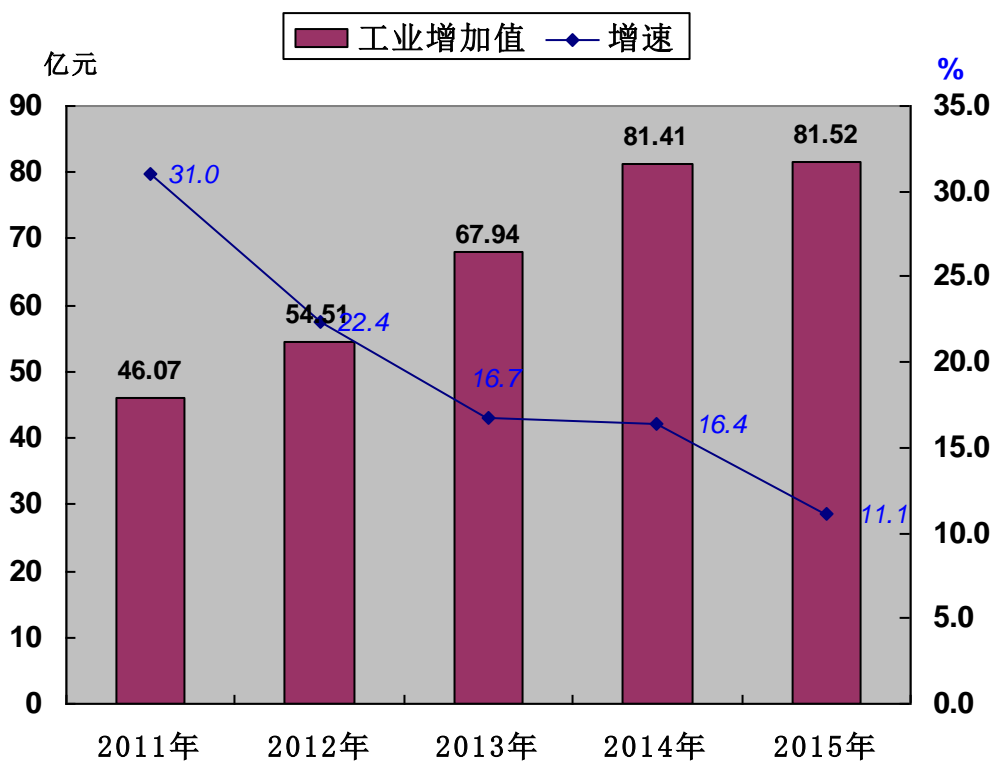
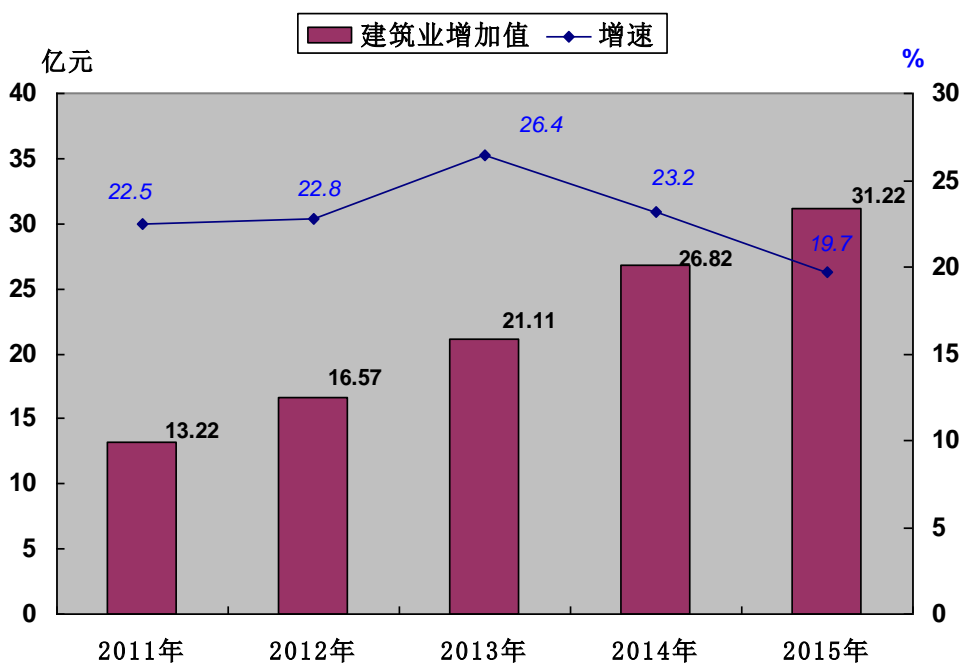


图5 2011年-2015年忠县建筑业增加值及增长速度



#### 四. 固定资产投资和房地产开发

全年完成固定资产投资 262.1 亿元，比上年增长 19.7%，其中建设与改造投资 230.55 亿元，增长 18.8%。从产业看，第一产业投资 28.12 亿元，下降 0.7%，占总投资的比重为 10.7%；第二产业投资 47.23 亿元，增长 0.1%，占总投资的比重为 18%；第三产业投资 186.75 亿元，增长 30.1%，占总投资的比重为 71.3%。从投资主体看，国有经济投资 125.06 亿元，增长 29.3%；私营个体经济投资 72.08 亿元，增长 22.1%。

全年完成房地产开发投资 31.55 亿元，增长 26.2%。其中：住宅投资完成 24.4 亿元，增长 13.44%；办公楼投资 5232 万元，增长 1337.36%；商业营业用房投资 4.3 亿元，增长 159.85%。房地产开发企业商品房施工面积达到 261.3 万平方米，下降 4.6%，其中住宅施工面积 200 万平方米，下降 11.9%；商品房竣工面积 23.2 万平方米，下降 42.6%，其中住宅竣工面积 18.1 万平方米，下降 51.6%；商品房销售面积 67.85 万平方米，下降 14.5%，其中住宅销售面积 59.4 万平方米，下降 22.8%。

## 五. 贸易、旅游

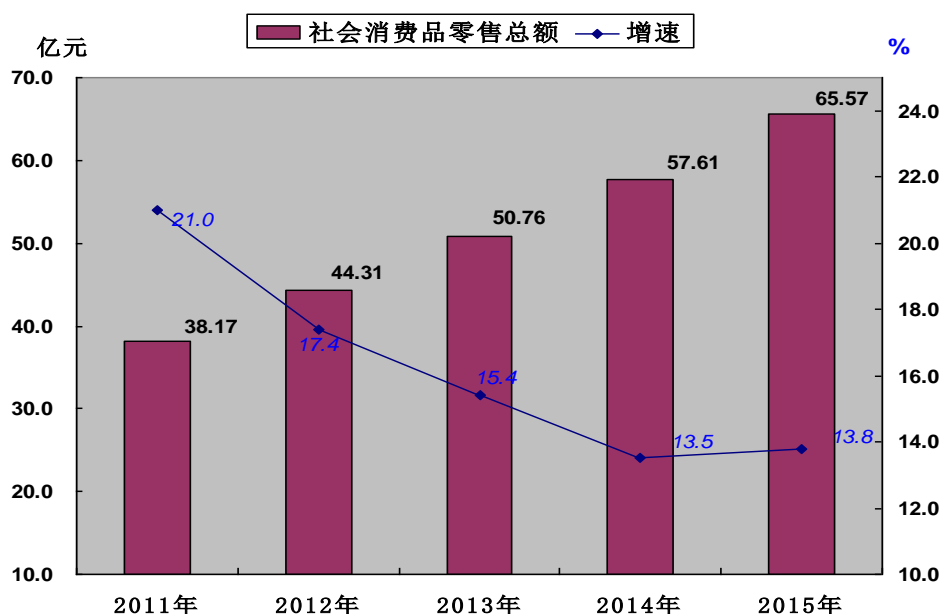
全年实现批发和零售业增加值 12.75 亿元，比上年增长 8.9%，占地区生产总值的 5.7%；住宿和餐饮业增加值 6.92 亿元，增长 9.4%，占地区生产总值的 3.1%。

全年实现社会消费品零售总额 65.57 亿元，增长 13.8%。分城乡看，城镇实现社零总额 44.86 亿元，增长 14.2%；乡村实现社零总额 20.71 亿元，增长 13.1%。分行业看，批发零售业实现社零总额 55.11 亿元，增长 13.8%；住宿餐饮业实现社零总额 10.46 亿元，增长 13.9%。全县限额以上批发零售、住宿餐饮单位实现社零总额 30.14 亿元，增长 20.1%，占全县社会消费品零售总额的 45.96%，其中：批发零售单位实现社零总额 24.20 亿元，增长 20.6%；住宿餐饮单位实现社零总额 5.94 亿元，增长 18.0%。

全年进出口总额达到 2536.7 万美元，增长 18.6%。实际利用内资 236.47 亿元，增长 12.7%。实际利用外资 0 万美元。

全年接待旅游人数达 322 万人次，增长 0.6%，其中外国人 26.09 万人次，增长 11.9%。旅游综合收入 9.1 亿元，增长 5.2%。全县星级宾馆 3 家，旅行社 4 家，旅游从业人员 60 人。星级农家乐 12 家。

图 6 2011 年-2015 年忠县社会消费品零售总额及增长速度

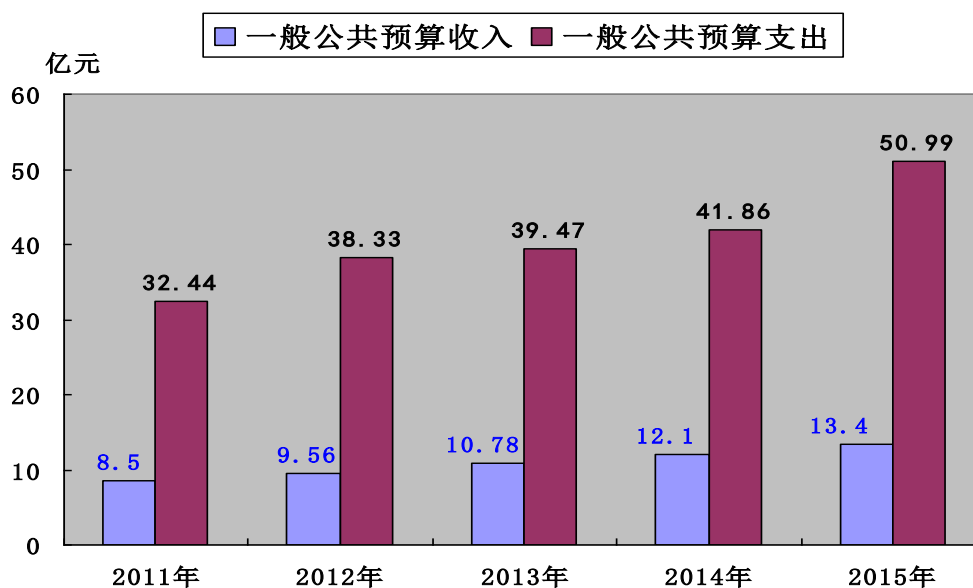


## 六. 财政、金融

全年完成一般公共预算收入 13.4 亿元，增长 10.7%。其中：税收收入 7.28 亿元，增长 10.4%；非税收入 6.12 亿元，增长 11%。在税收收入中，增值税、营业税、企业所得税、个人所得税、城市维护建设税、契税等主要税种分别为 0.58 亿元、2.14 亿元、0.92 亿元、0.26 亿元、0.29 亿元、0.89 亿元，分别增长-2.8%、2.2%、13.9%、62.1%、1.0%、-20.8%。

全年一般公共预算支出 50.99 亿元，增长 21.8%。其中：一般公共服务支出 3.53 亿元，下降 61.2%；教育支出 9.07 亿元，增长 17.4%；医疗卫生支出 9.66 亿元，增长 70.1%；科学技术支出 0.24 亿元，增长 368.5%；文化体育与传媒支出 0.59 亿元，增长 31.5%；社会保障和就业支出 5.9 亿元，增长 4.4%；农林水事务支出 9.3 亿元，增长 38.6%；住房保障支出 2.73 亿元，增长 162.4%；环境保护支出 1.39 亿元，增长 14.9%。

图 7：2011 年-2015 年忠县一般公共预算收入与一般公共预算支出



全年实现金融业增加值 3.96 亿元，比上年增长 5.1%，占地区生产总值的 1.8%。全县金融机构年末各项人民币存款余额 331.78 亿元，比上年增长 12.0%，其中住户存款余额 256.4 亿元，增长 13.9%。金融机构年末各项人民币贷款余额 111.63 亿元，比上年增长 10.0%，其中住户贷款余额 61.21 亿元，增长 3.3%。

全年保费收入达 5.1 亿元，赔付各类保险金 3.3 亿元。

图 8 2011 年-2015 年忠县金融机构人民币存款、贷款余额

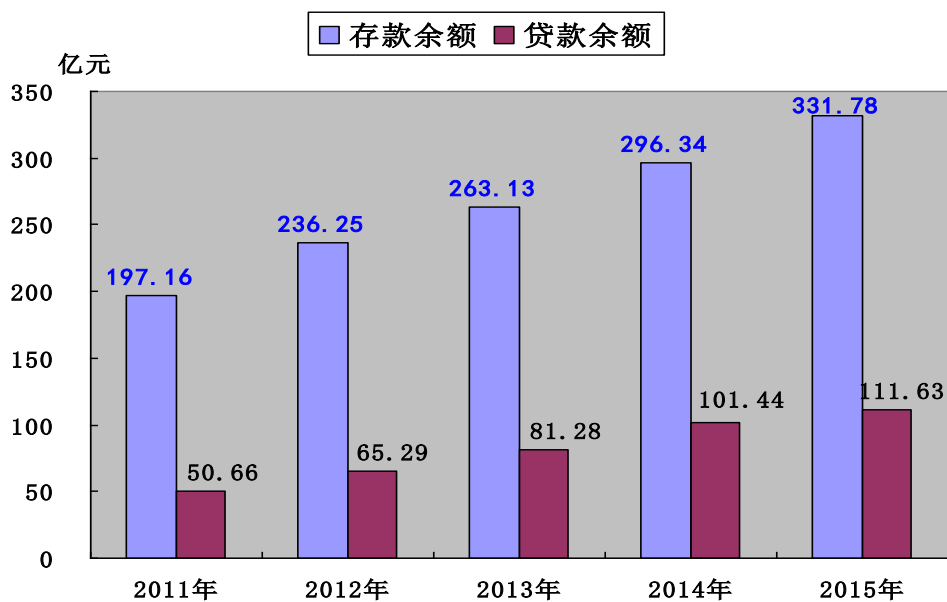


表 3: 2015 年末金融机构人民币存贷款余额

指标名称	年末数 (万元)	比上年增长(%)
金融机构存款余额	3317769	12.0
(一) 境内存款	3317623	12.0
1. 住户存款	2564006	13.9
2. 非金融企业存款	308222	7.0
3. 广义政府存款	444681	5.0
4. 非银行企业金融机构存款	714	6876.5
(二) 境外存款	146	-31.9
金融机构贷款余额	1116270	10.0
(一) 境内贷款	1116267	10.0
1. 住户贷款	612130	3.3
(1) 短期贷款	142528	-2.5
(2) 中长期贷款	469602	5.2
2. 非金融企业及机关团体贷款	504136	19.6
(1) 短期贷款	132070	-5.1
(2) 中长期贷款	371832	32.1
(3) 票据融资	234	-78.9
(4) 融资租赁	0	—
(5) 各项垫款	0	—
3. 非银行业金融机构贷款	0	—
(二) 境外贷款	3	-12.0

## 七、交通、邮电

全年交通运输、仓储和邮政业实现增加值 12.09 亿元，比上年增长 9.3%，占地区生产总值的 5.4%。全年完成货物运输量 982 万吨，增长 11.3%，实现货运周转量 38.44 亿吨公里，增长 17.6%；完成旅客运输量 1275 万人次，下降 1.0%，实现客运周转量 9.19 亿人公里，下降 4.7%。全年客货运总周转量达到 39.51 亿吨公里，增长 16.8%。年末全县公路通车里程累计达到 6150 公里，其中等级公路 3741 公里。县籍民用汽车拥有量 4.38 万辆，其中 7 座及以下小轿车 2.36 万辆。公共汽车营运车辆 858 辆，其中客运车辆 572 辆、公交车 66 辆、出租汽车 220 辆。全县行政村公路通达率 100%，行政村公路通畅率为 98%，行政村客运班车通达率为 92.0%。

全年完成邮政电信业务总量 3.76 亿元，增长 1.7%。其中：邮政业务总量 0.98 亿元，增长 9.9%；通信业务总量 2.78 亿元，下降 1.1%。邮政业全年完成邮政函件类业务 30.22 万件，包裹类业务 2.06 万件，特快专递类业务 5.43 万件。

年末固定电话达到 8.08 万户，下降 13.9%；年末移动电话用户数达到 49.79 万户，增长 3.0%；年末互联网用户达到 7.28 万户，增长 11.7%。

表 4 2015 年全社会客货运量及周转量

指标名称	单位	绝对量	比上年增长 (%)
客运量	万人次	1275	-1.0
陆路	万人次	1266	-0.4
水路	万人次	9	-44.8
客运周转量	万人公里	91921	-4.7
陆路	万人公里	88108	-4.0
水路	万人公里	3813	-18.5
货运量	万吨	982	11.3
陆路	万吨	508	8.3
水路	万吨	474	14.7
货运周转量	万吨公里	384390	17.6
陆路	万吨公里	42392	18.0
水路	万吨公里	341998	17.6
客货运总周转量	万吨公里	395107	16.8
陆路	万吨公里	51203	13.5
水路	万吨公里	343905	17.3

## 八、教育、科技

全县共有各类学校 234 所。其中：普通小学 99 所，在校 67176 人；普通中学校 27 所，在校 44180 人；职业中学 2 所，在校 2391 人；特殊教育学校 1 所，在校学生 162 人。全县专任教师 6794 人，其中：普通小学教师 3411 人，普通中学教师 3243 人。全县拥有幼儿园 105 所，其中民办幼儿园 104 所；在园儿童数 23796 人，其中女童 11228 人。全县初等义务教育阶段入学率为 100%，毕业率达 100%。全年高考上线率达到 98.49%。累计改扩建寄宿制学校 60 所，妥善解决 2162 名进城务工人员子女入学问题，累计建立留守儿童亲情室 124 个、“数字校园” 91 所，累计发放各类资助款项 0.89 亿元，中小学营养促进工程惠及学生 9.27 万人。

全年组织实施市级以上重点科技项目 9 项，实施重点科技攻关项目 9 项。解决技术难题 46 个。引进应用新技术 40 项，推广应用新技术、新成果 31 项，推广新品种 32 个。组织开展农村星火适用技术人才骨干培训 8 万人次。实施农业科技项目 7 项，工业企业科技项目 4 项。全年申请专利 198 件，授权专利 99 件，其中发明专利 7 件，实用新型专利 42 件，外观设计专利 50 件。累计拥有高新技术产品 44 个，其中本年开发新产品 9 个。建立市级专家大院 2 个。

## 九. 文化、卫生和体育

全县拥有公共图书馆 1 所，藏书 10.86 万册。全县广播人口覆盖率 99.1%，电视人口覆盖率达到 99.15 %。乡镇综合文化站 29 个，农家书屋 337 个。

全县共有各类卫生机构 897 个，其中医院、卫生院 50 个。卫生机构床位数 3286 张。年末卫生从业人员 4047 人，其中：卫生技术人员 3652 人。卫生技术人员中执业（助理）医师 1657 人、注册护士和护师 1358 人。每万人拥有执业（助理）医师 16.49 人（户籍口径），每万人拥有卫生机构床位数 32.71 张（户籍口径）。婴儿死亡率 5.33‰，5 岁以下儿童死亡率 7.93‰。社区卫生服务中心覆盖率 100%。城乡居民合作医疗保险参保率达 96%。

全年获重庆市级以上奖牌 75 枚，其中体育类奖牌 47 枚、文化类奖牌 28 枚。开展各类群众运动会 47 次，累计建成中小学塑胶运动场 29 片。

## 十. 人口、人民生活和社会保障

年末全县户籍户数 34.94 万户，户籍人口 100.46 万人，比上年减少 0.39 万人。按户口性质分，非农业人口 23.64 万人，农业人口 76.82 万人。按性别分，男性 52.3 万人，女性 48.16 万人。全县男女性人口比为 108.6 :100（女性为 100）。全年出生人口 10538 人，出生率为 10.47‰；死亡人口 7023 人，死亡率为 6.98‰；人口自然增长率为 4.23‰（计生口径），人口机械增长率为-4.54‰。年末全县常住人口为 70.8 万人，比上年下降 1.9%。

全年居民人均可支配收入 17112 元，比上年增长 11.8%。城镇居民人均可支配收入 26778 元，比上年增长 9.5%。城镇居民人均消费性支出 17297 元，增长 11.5%。其中：食品烟酒支出 6051 元，增长 8.58%；衣着支出 1684 元，增长 8.3 %；居住支出 2958 元，增长 11.67%；生活用品及服务支出 1689 元，增长 9.29%；交通通信支出 1783 元，增长 13.55 %；文化休闲娱乐支出 1481 元，增长 32.34%；医疗保健支出 1161 元，增长 3.8%；其他商品和服务支出 490 元，增长 13.33 %。城镇居民家庭恩格尔系数为 34.98%。城镇居民人均住房面积达 38.4 平方米，比上年增加 0.7 平方米。

全年农村居民人均可支配收入 10960 元，增长 11.8%。农村居民人均生活消费支出 7420 元，增长 12%。其中：食品支出 2710 元，增长 5.11%；衣着支出 433 元，增长 21.57%；居住支出 1618 元，增长 22.81%；生活用品及服务支出 553 元，增长 18.3%；交通通信支出 630 元，增长 13.22%；文化休闲娱乐支出 678 元，增长 15.07%；医疗保健支出 646 元，增长 4.36%；其他商品和服务支出 151 元，增长 7.68%。农村居民家庭恩格尔系数为 36.53%。农村居民人均住房面积 52.8 平方米，比上年减少 0.1 平方米。

---

全年全社会保险参保达 160.87 万人次，其中参加医疗保险 91.77 万人、养老保险 60.4 万人、失业保险 2.86 万人，工伤保险 3.58 万人，生育保险 2.26 万人。全年城乡居民合作医疗保险参保人数 86.59 万人，城乡居民合作医疗保险补偿金额（各级财政补助）3.29 亿元。全县社会福利单位 74 个，床位 5372 张。全年共救助城乡低保对象 1.45 万人，其中城镇 0.65 万人，农村 0.8 万人；支出低保金 4225.3 万元，其中城镇 2695.4 万元，农村 1529.9 万元。实施农村医疗救助 6.07 万人，救助支出金额 1442.1 万元；城镇医疗救助 3 万人，救助支出金额 643.6 万元。年末残疾人口 60673 人，其中已办证人数 22310 人。

## 十一. 资源、环境和安全生产

全县辖区土地面积 2187 平方公里。全县森林面积 1093.5 平方公里，森林覆盖率达到 50%。

全年全社会用电量 88734 万千瓦时，较上年增长 2.2%，其中居民用电量 19316 万千瓦时，增长 5.3%。

全年空气质量优良天数达 343 天，空气质量满足 II 的频率达到 94%。全年污水处理量 908 万立方米，城市生活污水集中处理率达到 98.1%，生活垃圾无害化处理率达 100%。

全年安全生产事故发案数 5 件，安全生产事故死亡 7 人。

## 十二. 移民与扶贫

截止 2015 年底全县移民工程累计完成投资 58.09 亿元，其中本年完成移民投资 0.42 亿元。三峡后续工作工程累计完成投资 51.4 亿元，其中本年完成投资 31.13 亿元。

全年全县财政性扶贫资金 9977 万元，其中市级以上财政专项扶贫资金 8987 万元。农村脱贫人口 31724 人。年末全县贫困村 50 个，贫困户 10076 户，贫困人口 32198 人。

## 十三. 城镇建设与劳动就业

年末全县城镇建成区面积 39.73 平方公里，其中县城 15.65 平方公里。建成农民新村 3 个，改造危旧房 3657 户。完成居住区综合治理 0.86 平方公里。建成区绿化覆盖率达到 41.86%，建成区绿地率达 38.51%，人均公园绿地面积达到 10.89 平方米。全年城镇化率达到 40.14%，比上年提高 1.25 个百分点。

年末全县劳动力资源总数 60.31 万人，其中城镇 11.12 万人。年末全县从业人员达到 50.8 万人，比上年增加 0.88 万人，按产业划分，第一产业 14.67 万人，下降 2.1%；第二产业 11.17 万人，下降 1.1%；第三产业 24.96 万人，增长 5.5%。全年城镇新增就业人员 1.12 万人。城镇登记失业人数 0.52 万人，登记失业率 3.3%，比上年提高 0.3 个百分点。