

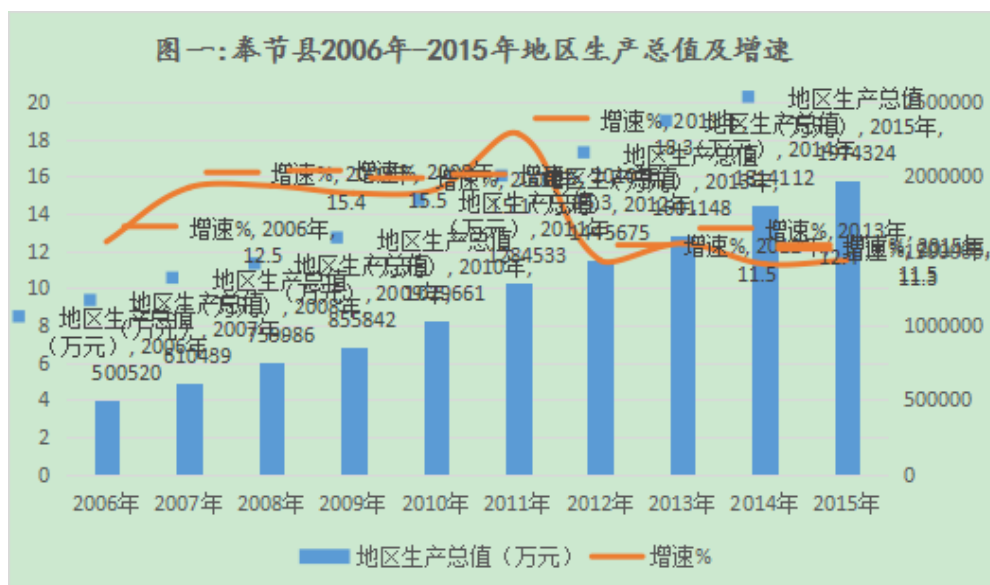
2015年重庆市奉节县国民经济和社会发展统计公报

2015年是“十二五”收官之年，奉节在市委、市政府及在县委、县政府的坚强领导下，在县人大、县政协的监督支持下，克服了国内经济下行的影响，主动适应经济发展新常态，全力打造“三大空间”，着力培育“三大产业”，全面推进经济建设、政治文化建设、生态建设，全县经济社会呈现平稳发展良好态势，为“十三五”经济社会发展奠定坚实基础。

一、综合

经审定，全年实现地区生产总值 1974324 万元，比上年增长 11.5%，其中：第一产业实现增加值 359572 万元，比上年增长 5%；第二产业实现增加值 770759 万元，比上年增长 18.2%；第三产业实现增加值 843993 万元，比上年增长 9.1%。按常住人口计算，实现人均地区生产总值 25855 元，比上年增长 13.8%。地区生产总值中三次产业结构比例为 18.2:39.1:42.7，三次产业对经济增长的贡献率分别为 7.5%、53.7%、38.8%。（见图一）

图一：奉节县 2006 年至 2015 年地区生产总值及增速



二、农业

全年完成农、林、牧、渔业增加值 359572 万元，比上年增长 5%。其中，农业增加值 259815 万元；林业增加值 6466 万元；牧业增加值 84093 万元；渔业增加值 9198 万元。

第一产业对经济增长的贡献率为 7.5%，拉动 GDP 增长 0.9 个百分点。（见表一）

表一 2015 年主要经济作物产量表

指标名称	单位	产量	比上年±%

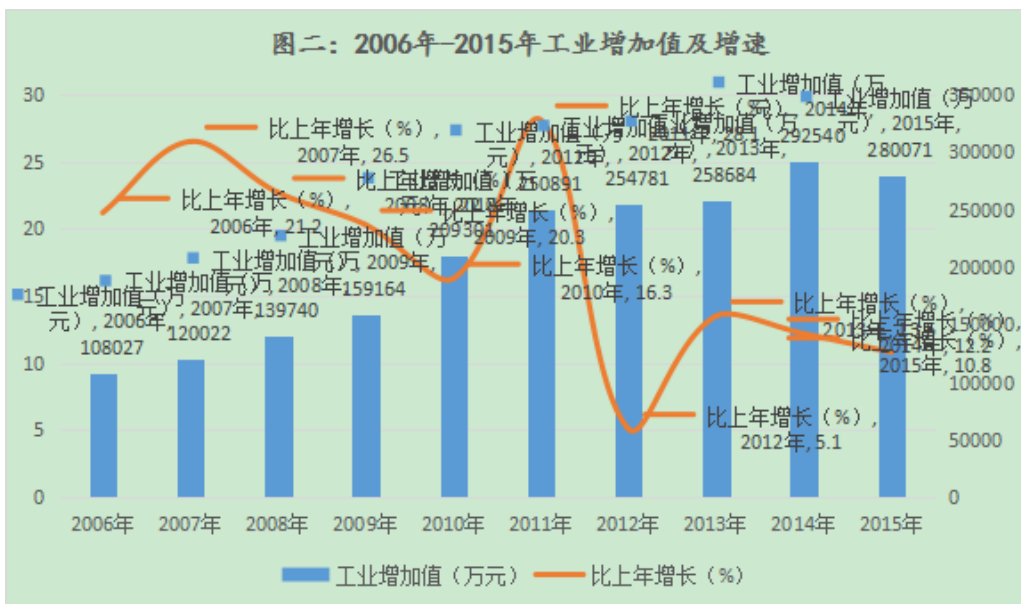
粮食	吨	440073	2.62
油料	吨	27017	6.6
烟叶	吨	7529	1.3
蔬菜	吨	294313	8
水果	吨	322298	5.8
猪肉	吨	56981	-0.75

全年粮食播种面积 138.2 万亩，比上年增长 0.2%；出栏生猪 77.2 万头、牛 2.2 万头、羊 16.2 万头、家禽 272.5 万只，同比分别增长-0.7%、3.5%、9.2%、5.7%；蔬菜种植面积 25.3 万亩，增长 5.6%。

三、工业和建筑业

全年实现工业增加值 280071 万元，比上年增长 10.8%。其中：规模以上工业企业 32 个，规模以上工业总产值 291384 万元，比上年增长 19.2%，增加值增速 10.9%，实现经济效益综合指数 176.3%，比上年增长 0.1 个百分点。工业对经济增长的贡献率为 7.5%；拉动 GDP 增长 0.9 个百分点。（见图二）

全年完成工业主要产品产量：水泥 72.9 万吨，比上年增长 24%；电力 51279.8 万千瓦时，比上年增长 10.7%；煤炭 131.78 万吨，比上年增长 9.2%。



拉动经济增长 5.3 个百分点。

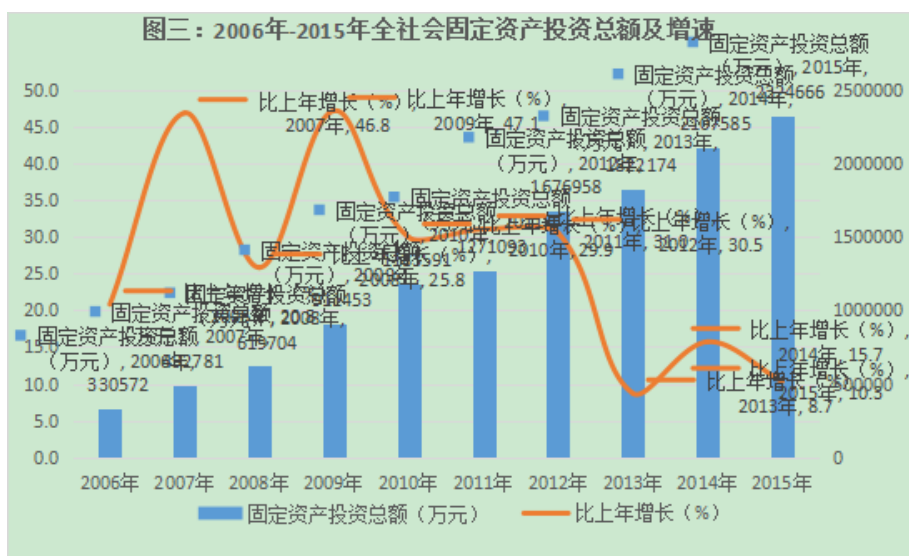
注册地建筑业总产值 191.3 亿元，比上年增长 24.1%。

四、固定资产投资和房地产

全年完成全社会固定资产投资总额 232.5 亿元，比上年增长 10.3%。其中：项目投资 198.34 亿元，比上年增长 10.3%；房地产投资 27.9 亿元，比上年增长 12.9%；跨区投资 3.23 亿元，比上年增长 2.9%；工业投资 48.89 亿元，比上年增长 36.7%。（见图三）

按产业投资分组，第一产业投资 168185 万元；第二产业投资 488868 万元；第三产业投资 1667683 万元。

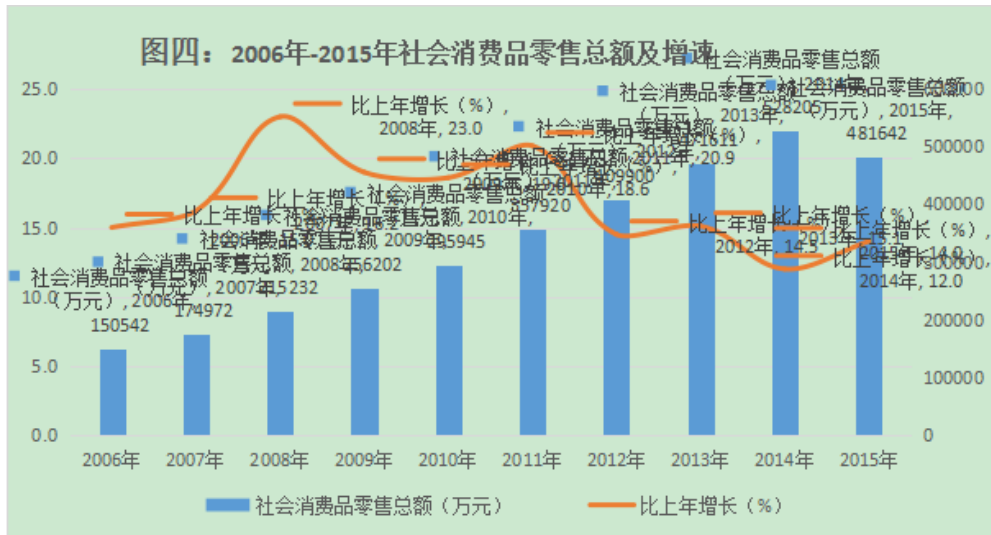
商品房销售面积 45.9 万平方米，比上年增长 27.2%。商品房销售额 279012 万元，比上年增长 12.9%。房屋建筑竣工面积 34.1 万平方米，比上年增长 160.1%。



五、国内贸易和利用内资

全年实现社会消费品零售总额 481642 万元，比上年增长 14%。批发和零售业销售总额 178.6 亿元，比上年增长 18.2%。其中，批发业销售额 1339724 万元，比上年增长 11.1%；零售业零售额 46.2 万元，比上年增长 46.2%。住宿和餐饮业营业额 15.8 亿元，比上年增长 18.3%。其中，住宿业营业额 20224.5 万元，比上年增长 11.4%；餐饮业营业额 137526.5 万元，比上年增长 19.4%。实现批发和零售业增加值 191993 万元，比上年增长 10%，占全县 GDP 总量的 9.7%，对经济增长贡献率为 9.2%；住宿和餐饮业增加值 52140 万元，比上年增长 8.8%，对经济增长贡献率为 1.6%。（见图四）

全年实际利用内资 88.2 亿元，比上年增长 12.5%。全年进出口总额 417 万美元，比上年下降 1.2%。



六、交通、邮电和旅游

全年实现交通运输、仓储和邮政业增加值 155542 万元，比上年增长 7.1%。全年完成建设计划投资 9.6 亿元，与去年同比上涨 45.8%。水路方面：完成货运量 1233.1 万吨，货物周转量 1408973 万吨公里；客运量 85.9 万人，旅客周转量 2931 万人公里，同期相比分别增长 11.65%、增长 13.25%、增长 13.26%、增长 13.66%；公路方面：完成货运量 292 万吨，货物周转量 16964 万吨公里；客运量 1306 万人，旅客周转量 59603 万人公里，同期相比增长 9.1%、增长 19.2%、增长 3.1%、增长 1.5%。

全县行政村客运线路 170 条、农村客运车 682 辆、公交车 111 辆、出租车 200 辆，行政村客运通达率达 100%。

全年实现邮政电信收入 42533.7 万元，比上年增长 3.5%；年末拥有电话用户 66.63 万户，其中：固定电话 7.63 万户，比上年增长 9%；移动电话用户 59 万户，比上年增长 1.7%。移动电话普及率 88 部/百人（按常住人口计算），互联网用户数 7.82 万户，比上年增长 11.7%。广播电视综合覆盖率 95%，广播电视通乡镇率达 100%，有线电视通村率达 70%，有线电视入户率达 40%，城区数字电视转换率达 95%。

全年共接待游客 1081.37 万人次，比上年增长 21.8%，实现旅游综合收入 383085.5 万元，比上年增长 23.5%。旅游门票收入 3867.3 万元，比上年增长 4.26%。接待过夜旅客数 37.12 万人，比上年增长 14.5%。年末实有星级饭店 3 家，其中，四星级 2 家、二星级 2 家。

七、财政和金融

全年实现地方财政收入 30 亿元，比上年增长 15%，其中：公共财政收入 13.9 亿元，税收收入完成 6.5 亿元，非税收入完成 7.4 亿元；政府性基金收入完成 14.5 亿元；国有资本经营收入完成 1.6 亿元。全年地方财政支出 94.4 亿元，比上年增长 36.4%，其中：公共财政支出 63.4 亿元，为年度预算的 149.6%，同比增长 23.7%。政府性基金支出 30 亿元，为年度预算的 114.2%，同比增长 78.4%。国有资金经营支出 0.9 亿元，为年度预算的 40.3%，同比增长 13.1%。

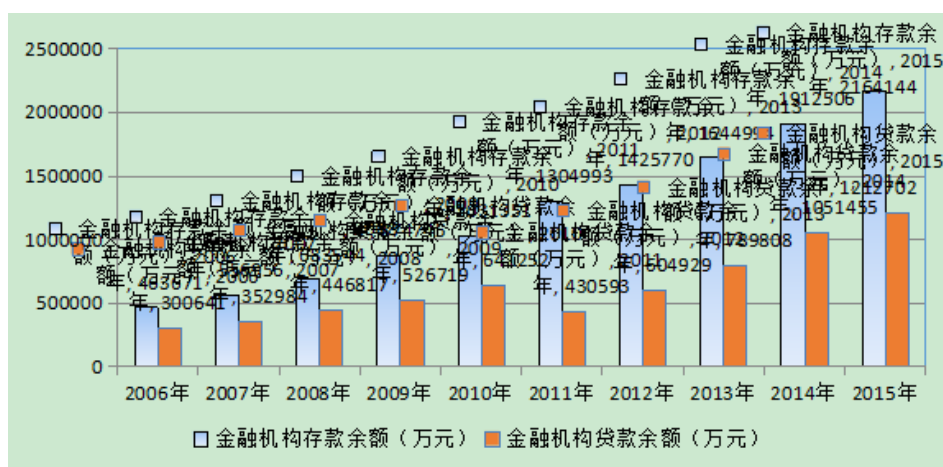
全年实现金融业增加值 42980 万元，比上年增长 8.2%。年末全县银行机构人民币存款余额 216.4 亿元，比年初增长 13.2%，其中个人储蓄存款 145.5 亿元；金融机构人民币贷款余额 121.3 亿元，比年初增长 15.3%，存贷比达到 56%。（见表三、图五）

表三

2015年金融机构存贷款余额

指标	年末数（万元）	比年初增长%
各项存款余额	2164144	13.2
其中：活期及临时性存款	789146	36.7
定期及其他存款	952494	32.9
各项贷款余额	1212702	15.34
其中：短期贷款	381596	2.5
中长期贷款	829840	22.3

图五：2006年-2015年金融机构存款和贷款余额



八、科学技术和教育

全县安排科技专利资助 18.4 万元。科技成果登记 8 项。全县专利申请量 201 件，获得授权专利 97 件（实用新型 61 件，外观设计 33 件，授权发明专利 3 件）。县级科技特派员 135 名。

全县累计商标注册 1427 件，当年新增 366 件。

全县有各类学校 317 所(含民办)，在校学生 144003 人；其中：高中阶段学校 11 所，在校学生 23729 人；义务教育学校 252 所，在校学生 95848 人；特殊教育学校 1 所，在校学生 420 人；幼儿园 53 所，在校学生 24006 人。专任教师 7697 人，比上年减少 0.72%，其中：中学教师 3140 人，小学教师 3711 人。小学学龄儿童入学率为 99.95%；初中阶段入学率达到 100%；高中阶

段毛入学率 88.0%。高考本科总数上线 3295 人，其中，重点本科上线 908 人。年末全县校舍建筑面积 163.03 万平方米。

九、文化、体育和卫生

全县共建有宣传文化中心 1 个（包括文化馆、图书馆），影剧院 1 个，文化共享工程资源中心 1 个、乡镇服务点 31 个，乡镇（街道）综合文化站 29 个，村（社区）文化活动室 332 个，农家书屋 386 个，民间博物馆 4 个，文化广场 41 个。广播电视综合覆盖率 95%，广播电视通乡镇率达 100%，有线电视通村率达 70%，有线电视入户率达 40%，城区数字电视转换率达 95%。

全县共有 3 个专业体育协会和近 10 个全民健身服务站。举办了 2015 年度“体彩杯”男子足球、篮球、乒乓球、羽毛球、中国象棋五大联赛，开展了群众体育赛事活动近 36 余次。现有运动场 457 个，体育场地面积 169.6 万平方米，人均体育场地 1.69 平方米；级别运动员 320 人，其中：健将级 3 名，一级运动员 11 个，二级运动员 306 个。

全县有医疗卫生保健机构 489 个。卫生机构在岗人员 4546 人，卫生专业技术人员 3188 人。全县现有执业（助理）医师 1101 人，注册护士 1231 人。卫生机构实有床位 4106 张。

十、人口、人民生活和社会保障

年末全县户籍人口总数为 106.4 万人，比上年减少 1.19 万人，其中非农业人口 22.86 万人；农业 83.55 万人。人口自然增长率 2.56%，比上年增长 3.3 个百分点。常住人口 75.33 万人，其中，城镇人口 29.71 万人。城镇化率为 39.4%。

全城镇常住居民可支配收入 21633 元，同比增长 9.3%。农村常住居民人均可支配收入 8385 元，同比增长 11.6%。城乡居民收入比从上年的 2.63:1 变为 2.58:1。转移农村富余劳动力 31 万人，新增城镇就业 38938 人，城镇登记失业率降为 3.4%。

全县参加城乡居民社会养老保险 358646 人，征收养老保险基金 2761 万元。城镇企业职工养老保险 42733 人，征收养老保险基金 29352 万元。机关事业单位养老保险 1798 人。参加城乡居民合作医疗保险参保 983241 人，完成目标任务的 101.35%，征收基金 8020 万元。城镇职工基本医疗保险 45764 人，完成目标任务的 101.15%，征收基金 19219 万元。工伤保险 40037 人，征收基金 2346 万元。生育保险 38276 人，征收基金 766 万元。失业保险 36105 人，征收失业保险费 2226 万元。

十一、移民和扶贫

全年市上下达后期扶持资金 6949 万元，其中农村移民直补资金 1292 万元，兑现农村移民后期扶持政策人口 16672 人；城镇移民困难扶助资金计划 2491 万元，全县解决移民遗留问题困难补助对象 18992 户 41500 人，兑现困难补助资金 1660.92 万元；特殊救济 750 户 752 人；下达基金计划 1715 万元，批准库区基金项目共 30 个；争取三峡后续工作一期项目（2011-2014 年）123 个，核定补助投资 203394.4 亿元，下达资金计划 203394.4 亿元。175 米蓄水安全连续 8 年实现“三无一畅一稳”目标，避险搬迁 790 户 3142 人，移民局实施二三期地灾避险搬迁 19 户 91 人。

全县累计争取国家扶贫专项资金 3.57 亿元，148 个贫困村整村脱贫，9.4 万贫困人口越过标准线，实施高山生态扶贫搬迁 35633 人。完成扶贫移民 35633 人，完成各类培训 29017 人次，组建了 69 个贫困村互助合作协会和 1 个创业协会。

十二、环境保护和安全生产

全县拥有污水处理厂 10 座，垃圾处理厂 4 座。SO₂ 排放量 11494.81 吨，COD 排放量 9186.59 吨，城镇生活垃圾无害化处理率 100%，城镇污水处理率 85%。

森林覆盖率 48%。城市建成区园林绿地面积 431.6 公顷，其中，公园绿地面积 176 公顷，人均公园绿地面积 12 平方米，绿化覆盖面积 176 公顷，绿化覆盖率 50%。

全年道路交通事故 39 起，死亡 42 人，较去年同期事故减少 10 起，死亡人数减少 10 人。煤矿事故 1 起，死亡 1 人，较去年同期事故减少 3 起，死亡人数减少 5 人。建设施工事故 4 起，死亡 5 人，较去年同期事故增加 3 起，死亡人数增加 3 人。其他工商贸企其他业事故 4 起，死亡 5 人，较去年同期事故增加 3 起，死亡人数增加 4 人。