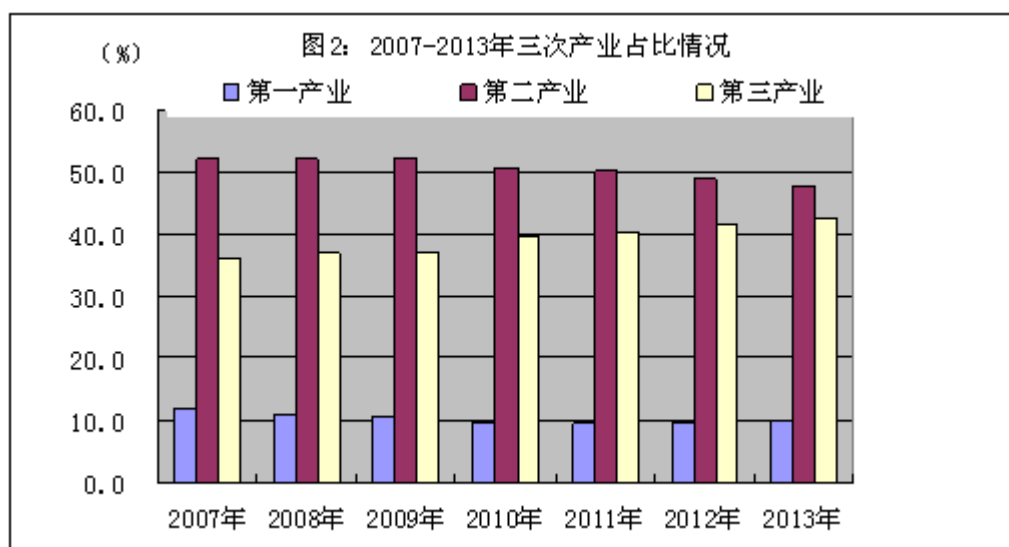
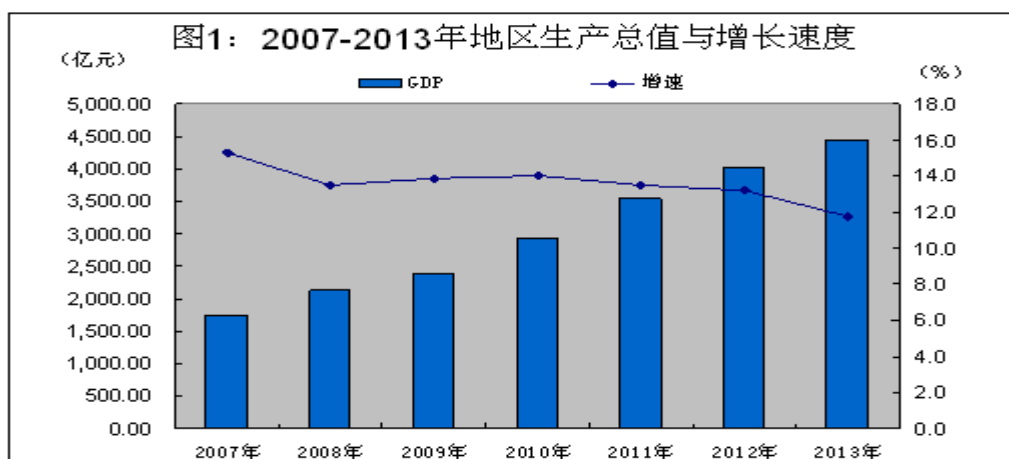


# 2013年江苏省徐州市国民经济和社会发展 统计公报

2013年，全市上下按照中央、省和市委市政府决策部署，积极应对复杂严峻的宏观经济形势，深入实施“八项工程”，全力推进“三重一大”，组织实施“五大行动计划”，一着不让稳增长、调结构、惠民生、促和谐，在面临诸多困难和较大压力的情况下，经济运行总体平稳，并呈现“稳中有进、进中向好”的发展态势，主要经济指标增速好于全国、全省，各项发展在攻坚克难中取得新成效。

## 一、综合

经济保持稳定增长。初步核算，并经省统计局核定，2013年全市完成地区生产总值4435.82亿元，按可比价计算，比上年增长11.8%。其中，第一产业增加值432.38亿元，增长3.2%；第二产业增加值2118.32亿元，增长12.3%；第三产业增加值1885.12亿元，增长12.8%。人均地区生产总值达到51714元，首次突破5万元大关。



结构调整取得积极成效。三次产业结构调整为 9.7:47.8:42.5，第三产业占比比上年提高 1 个百分点。创新型经济发展较快，全市新增百亿元企业（园区）1 家、省两化融合试点企业 38 家，省级高新技术企业 40 家，省级农业龙头企业 17 家。全年实现高新技术产业产值 3598.27 亿元，占规模以上工业产值比重达 34.2%；战略性新兴产业完成产值 3801.33 亿元，占规模以上工业产值比重达 36.1%。

物价水平基本稳定。城市居民消费价格总水平（CPI）比上年上涨 2.3%，八大类消费价格“六升两降”。

表 1：2013 年城市居民消费价格总水平涨跌情况

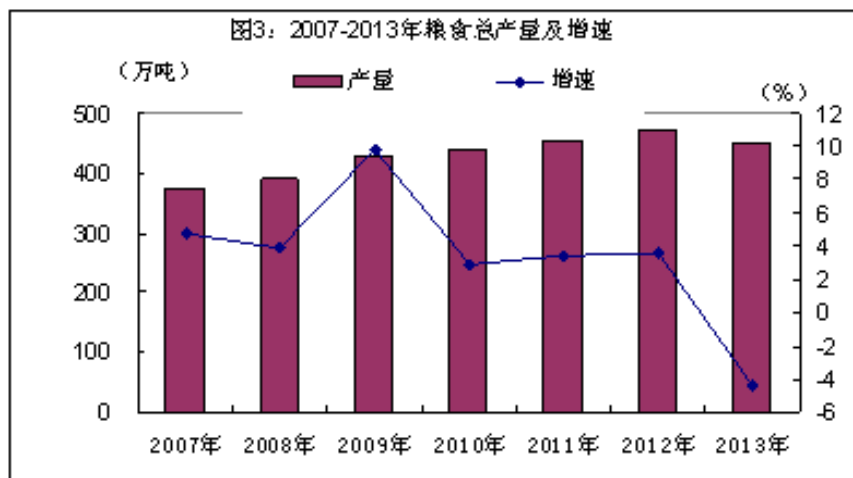
（以上年同期为 100）

指 标	比上年增长（%）
居民消费价格总指数	102.3
其中：食品	104.3
其中：粮食	105.1
油脂	96.3
肉禽及其制品	104.6
蛋	101.4
水产品	102.0
菜	107.8
其中：鲜菜	107.9
干鲜瓜果	107.0
烟酒及用品	98.4
衣着	102.6
家庭设备用品及维修服务	102.5
医疗保健和个人用品	100.6
交通和通讯	98.9

娱乐教育文化用品及服务	101.1
居住	103.2

## 二、农林牧渔业

农业综合生产能力稳步提高。全年粮食播种面积 729.53 千公顷，粮食总产 451.13 万吨，其中夏粮产量 192.55 万吨，秋粮产量 258.58 万吨。全年棉花产量 3.63 万吨，油料产量 9.96 万吨。



设施农业加快发展。全年新增设施农业面积 7.10 千公顷，改造升级 7.20 千公顷，累计达到 126.77 千公顷，占耕地面积比重达 19.8%，比上年提高 1.1 个百分点，设施农业新增面积、累计面积、耕地占比三项指标继续保持全省领先。新建高标准农田 50.67 千公顷，累计建成 280 千公顷。全市共有无公害农产品生产基地 578.20 千公顷，比上年增长 13.3%；无公害农产品 3490 个，增长 26.9%；获得绿色标志的农产品 240 个，增长 16.5%。

畜牧业生产平稳增长。全年肉类总产量 105.36 万吨，增长 2.3%；禽蛋产量 57.93 万吨，增长 2.8%。生猪存栏 335.05 万头，增长 6.4%，出栏 564.68 万头，增长 10.2%；家禽存栏 9908.59 万只，增长 2.0%，出栏 2.78 亿只，增长 10.2%；羊存栏 234.42 万只，增长 6.3%，出栏 404.21 万只，增长 4.5%。水产品总产量 18.37 万吨，增长 1.2%。

农村生产生活条件明显改善。全年新建农村道路 1225 条，新增有线电视用户 11.6 万户，新增厕改 12 万户。农村水利基础设施建设稳步推进，全年完成农村水利建设投资 9.21 亿元，疏浚县乡河道 1188 公里，改造中低产田 9.10 千公顷。全市农田有效灌溉面积达 438.13 千公顷，新增有效灌溉面积 9.18 千公顷，新增节水灌溉面积 17.49 千公顷。年末全市农业机械总动力 626.68 万千瓦，增长 1.9%。

## 三、工业和建筑业

工业经济平稳增长。全市规模以上工业 2874 家，其中，产值超 10 亿元的企业 64 家，超 50 亿元的企业 14 家，分别比上年增加 4 和 3 家，超百亿元的企业 5 家。全市规模以上工业实现总产值 10523.10 亿元，

增长 17.1%。其中，轻、重工业分别增长 22.3%和 15.0%。分经济类型看，国有工业增长 4.2%，集体工业增长 19.2%，股份制工业增长 17.3%，外商港澳台投资工业增长 10.9%。全年规模以上工业增加值增长 12.9%。

优势主导产业快速发展。全市重点培育的装备制造业、能源产业、食品及农副产品加工业、煤盐化工业、冶金业和建材业等六大千亿元产业分别完成产值 2757.32 亿元、734.25 亿元、2458.03 亿元、2030.55 亿元、921.84 亿元和 495.37 亿元，分别增长 9.0%、2.1%、22.2%、20.4%、20.0%和 32.3%。重点监测的 100 家工业企业实现产值 3076.64 亿元。

主要行业和产品产量稳步增长。全市 37 个行业大类中有 33 个行业产值同比正增长，增长面达 89.2%。其中，比重较大的化学原料和化学制品制造业、木材加工业、电气机械和器材制造业、黑色金属冶炼和压延加工业、农副食品加工业分别实现产值 1650.19 亿元、974.72 亿元、716.85 亿元、691.54 亿元和 617.23 亿元，分别增长 20.9%、22.3%、14.3%、23.5%和 26.5%。产品结构继续优化，实现工业新产品产值 3196.69 亿元，增长 2.4%。19 种主要工业产品产量中 15 种保持增长。

企业效益持续改善。全市规模以上工业企业实现主营业务收入 10506.88 亿元，增长 18.4%，实现利税总额 1532.70 亿元，增长 16.7%，利润总额 856.08 亿元，增长 16.2%。在 37 个行业大类中，29 个行业主营业务利润比上年增长。

表 2：2013 年规模以上工业企业主要工业产品产量

产品名称	单位	绝对量	增幅%
原煤	万吨	1972.11	-4.3
发电量	亿千瓦时	574.70	-1.7
发酵酒精	万千升	27.80	-4.8
卷烟	亿支	342.32	6.3
纱	万吨	103.88	24.6
布	万米	18058.90	6.4
轻革	万平方米	846.89	25.5
纸制品	万吨	1.74	9.1
烧碱（折 100%）	万吨	9.00	0.7
化肥（折 100%）	万吨	53.98	1.2
树脂	万吨	15.66	9.6

轮胎外胎	万条	337.45	24.4
水泥	万吨	2488.69	1.8
生铁	万吨	522.43	39.2
铝材	万吨	32.60	6.8
铲土运输机械	台	26619	1.2
压实机械	台	4460	23.8
混凝土机械	台	4306	75.6

建筑行业发展良好。年末全市资质以上建筑企业达到 446 家，全年实现建筑业增加值 324.84 亿元，按可比价计算增长 9.4%；完成建筑业总产值 1089.66 亿元，增长 23.6%；施工面积 9979 万平方米，增长 29.6%；竣工面积 3853.46 万平方米，增长 54.4%。完成省外建筑业总产值 523.40 亿元，增长 28.4%。

#### 四、固定资产投资

固定资产投资较快增长。全市实现固定资产投资 3090.13 亿元，增长 22.1%。其中，国有及国有经济控股投资 404.18 亿元，增长 17.3%；外商投资 59.55 亿元，增长 29.4%；民间投资 2304.85 亿元，增长 22.3%，占固定资产投资比重达 74.6%，比上年提高 1.1 个百分点。

投资结构不断改善。全市第一产业投资 31.09 亿元，比上年下降 18.1%；第二产业投资 1707.9 亿元，增长 17.9%；第三产业投资 1351.14 亿元，增长 25.1%；三次产业投资结构为 1.0:55.3:43.7。工业投资中制造业投资 1559.56 亿元，增长 24.7%；高新技术产业投资 148.84 亿元，增长 3.8%。主要工业行业投资中，通用设备制造业、医药制造业和电气机械及设备制造业增速分别为 48.9%、71.8%和 112.1%。第三产业投资中，交通运输仓储和邮政业投资 83.34 亿元，增长 78.9%；住宿和餐饮业投资 122.52 亿元，增长 30.9%；水利、环境和公共设施管理业投资 231.09 亿元，增长 68.7%。

重点项目建设稳步推进。全年在建项目达到 2675 个，比上年增加 265 个，完成投资 2709.66 亿元，增长 20.1%，其中亿元以上项目 782 个，完成投资 1727.75 亿元，增长 13.3%。全年新开工项目 2100 个，比上年增加 244 个，完成投资 2042.32 亿元，增长 29.7%；全年投产项目 2112 个，比上年增加 387 个。

房地产市场健康发展。全年房地产开发投资完成 380.47 亿元，增长 22.7%。其中，住宅开发投资 288.94 亿元，增长 21.2%；商业营业用房投资 53.99 亿元，增长 31.6%。全年房屋施工面积 3035.43 万平方米，增长 33%；竣工面积 702.67 万平方米，增长 45.9%；商品房销售面积 856.82 万平方米，增长 22.7%，其中，住宅销售面积 765.84 万平方米，增长 22.8%。

#### 五、国内贸易

消费品市场平稳增长。全市实现社会消费品零售总额 1473.61 亿元，增长 14.0%。其中，限额以上企业实现消费品零售额 1086.70 亿元，增长 17.3%。按经营单位所在地分，城镇市场零售额 1177.21 亿元，

增长 13.9%，乡村市场零售额 296.40 亿元，增长 14.1%；按消费形态分，批发业零售额 294.02 亿元，增长 12.7%，零售业零售额 1019.57 亿元，增长 14.2%，住宿业零售额 11.83 亿元，增长 13.3%，餐饮业零售额 148.19 亿元，增长 15.1%；按商品类别分，食品类、中西药品类、服装类等刚性需求分别增长 18.3%、17.3% 和 17.5%；汽车类、家用电器类和金银珠宝类等改善性消费分别增长 19.9%、7.6% 和 23.2%。

## 六、交通运输和邮电通讯

交通运能持续扩张。全市高速公路交通网络全面建成，高速公路通车里程达 441.37 公里，所有县（市）均连通高速公路，2178 个行政村通达客运班车。全年完成公路水路货物运输量 2.52 亿吨，货物周转量 401.83 亿吨公里；完成旅客运输量 2.45 亿人次，旅客周转量 133.79 亿人公里，分别比上年增长 5.7% 和 5.3%。完成港口吞吐量 8226 万吨，增长 14.1%，集装箱吞吐量达 5123 万标箱。民航机场全年进出港旅客 111.28 万人次，航空运输货物 6927.9 吨，分别增长 14.2% 和 11.7%。机动车拥有量保持较快增长，年末全市机动车总计达 133.87 万辆，其中，私人汽车 59.12 万辆，增长 17.8%；本年新注册机动车 13.75 万辆。

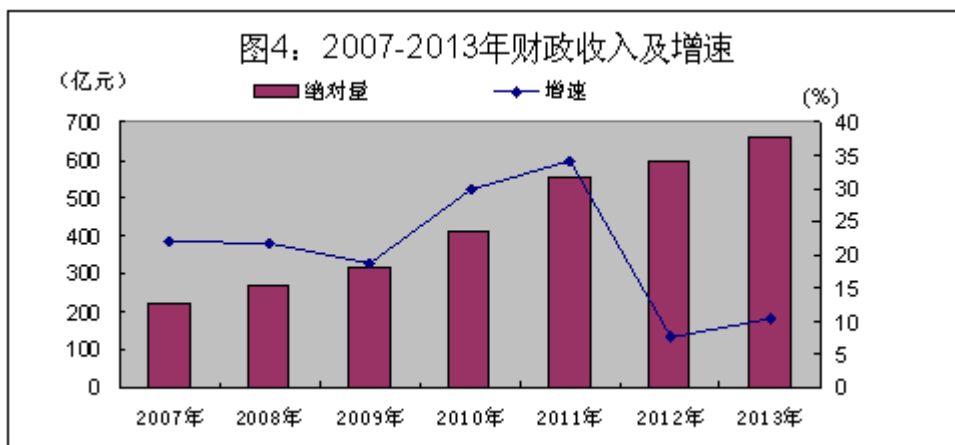
邮电通讯快速发展。完成邮政电信业务总量 71.35 亿元，比上年增长 12.9%，其中，邮政业务量 11.79 亿元，增长 57.9%，电信业务量 59.56 亿元，增长 6.8%；邮政电信业务收入 70.42 亿元，增长 14.8%，其中，邮政业务收入 10.49 亿元，电信业务收入 59.93 亿元，分别增长 42.9% 和 11.0%。全年寄送函件 2613.4 万件，包裹 23.11 万件；快递业务实现收入 3.44 亿元，增长 112.4%；订销报纸 1.18 亿份、杂志 427 万份。2013 年末，固定电话用户达到 155.32 万户，比上年末减少 12.32 万户，下降 7.4%。年末移动电话用户 815.38 万户，比上年末净增 45.46 万户。年末电话普及率达到 113 部/百人，比上年末增加 4 部/百人。网络信息化步伐进一步加快，年末全市互联网用户数达 555.41 万户，比上年末新增 79.36 万户，增长 16.7%。

## 七、旅游业

旅游产业蓬勃发展。全市旅游业总收入 368.45 亿元，增长 15.7%，其中，国内旅游收入 360.47 亿元，增长 15.6%；旅游外汇收入 2200 万美元，增长 30.1%。接待国内外游客总人数 3089.73 万人次，增长 12.2%，其中国内旅游人数 3087.15 万人次，增长 12.2%；入境旅游人数 2.58 万人次，增长 28.1%。4A 级旅游景区达 10 家，比上年增加 1 家。

## 八、财政、金融业

财政收入稳步提高。全年实现公共财政预算收入 422.84 亿元，增长 15.3%。主体税种普遍增收，其中营业税、企业所得税、城市维护建设税、土地增值税、契税增长较快，分别入库 134.70 亿元、20.81 亿元、12.64 亿元、39.79 亿元和 33.07 亿元，增长 26.0%、4.0%、11.9%、18.3% 和 31.3%；增值税入库 32.38 亿元，下降 1.3%。公共财政保障能力继续增强，财政支出结构进一步优化，全年公共财政预算支出 585.86 亿元，比上年增长 11.0%，其中，用于社会保障与就业、科技、教育、文化体育与传媒、医疗卫生和节能环保等方面的财政支出达 264.5 亿元，增长 12.8%。



金融市场运行平稳。年末金融机构存款余额 3884.46 亿元，比年初增加 520.40 亿元。其中，储蓄存款余额 2089.77 亿元，比年初增加 295.05 亿元。年末金融机构贷款余额 2360.80 亿元，比年初增加 313.57 亿元。其中，短期贷款余额 1303.82 亿元，中长期贷款余额 948.06 亿元，分别增加 137.92 亿元和 164.81 亿元；个人消费贷款 451.06 亿元，增加 95.87 亿元，其中短期消费贷款 21.48 亿元，个人中长期消费贷款 429.57 亿元。对中小企业贷款支持力度加大，中小型企业新增贷款 175.12 亿元，占企业贷款总量的 55.8%。

表 3：2013 年金融机构人民币存贷款情况

指标名称	绝对量 (亿元)	比年初增长 (%)
金融机构存款余额	3884.46	15.5
其中：储蓄存款	2089.77	16.4
金融机构贷款余额	2360.80	15.3
其中：短期贷款	1303.82	11.8
中长期贷款	948.06	21.0
其中：个人贷款	517.92	12.7
其中：个人消费 贷款	429.57	25.3

保险事业有序发展。年末全市纳入统计范围的保险公司共 53 家，全年实现保费收入 97.49 亿元，比上年增长 14.7%，其中财产险保费收入 32.45 亿元，寿险保费收入 65.03 亿元，分别增长 14.8%和 14.6%。全年各类保险赔款给付支出 18.94 亿元，比上年增长 15.2%，其中产险支出 16.87 亿元，增长 16.9%；寿险支出 2.07 亿元，增长 11.6%。

## 九、改革开放

民营经济快速发展。截至 2013 年末，全市拥有私营企业 10.85 万户，个体经营户 32.5 万户，分别比上年末增长 15.5%和 10.2%。全市私营企业注册资本 2777.17 亿元，户均注册资本 276.89 万元，分别增长 22.0%和 12.8%；个体经营户注册资本 174.36 亿元，户均注册资本 5.37 万元，分别增长 26.3%和 14.6%。民营企业经营规模继续壮大，对地方财政的贡献作用日益提升，全年民营经济增加值总量达 2677.39 亿元，按可比价计算增长 12.7%，在全市经济总量中所占比重达 60.4%；上缴税收 345.96 亿元，增长 14.3%，在全市税收总收入中所占比重达 56.9%，比上年提高 2.2 个百分点。

对外贸易降幅收窄。全市进出口总额 62.89 亿美元，同比下降 24.5%；出口总额 48.97 亿美元，下降 22.1%。进出口总额中，一般贸易进出口 54.98 亿美元；加工贸易进出口 7.64 亿美元。机电产品、高新技术产品出口额分别为 20.9 亿美元和 2.9 亿美元，其中，光伏产品出口 1.67 亿美元，增长 9.6%。私营企业出口额为 11.10 亿美元，下降 1.8%。

对外经济合作进展顺利。全年新批外商直接投资企业 171 家，新批协议外资 24.47 亿美元；实际到帐外资 15.00 亿美元，比上年增长 26.6%。新批及净增资 3000 万美元以上的大项目 25 个。利用外资结构优化，全年服务业新批外商直接投资企业 36 家，协议外资 6.84 亿美元；实际到帐外资 5.54 亿美元。“走出去”步伐加快。全年新批境外投资项目 20 个，比上年增加 1 个，中方协议投资 2.03 亿美元。对外承包工程新签合同额 2.59 亿美元，完成营业额 2.95 亿美元，增长 41.8%。新签劳务人员合同工资总额 1300 万美元，增长 85.7%，劳务人员实际收入总额 1334 万美元，增长 210.2%。

开发区建设成效明显。开发区转型升级加快推进，各类开发区利用外资的承载能力不断增强。全市开发区外向型经济平稳发展。全市省级以上开发区完成进出口总额 51.10 亿美元，其中出口总额 39.20 亿美元，占全市总量的 81.3%和 80.0%。开发区高新企业工业产值 2690 亿元，占全市高新技术产业产值的 74.8%。高新区拥有国家级高新技术企业 41 家、市级高新技术企业 61 家，省和市级高新技术产品分别为 352 个、112 个，省自主创新产品 51 个。获批国家科技型中小企业技术创新基金项目 16 项，省企业院士工作站 3 家、工业支撑计划项目 4 项、产学研联合创新资金项目 4 项。

## 十、科学技术和教育

科技研发投入比重稳步提高。全社会研究与发展 (R&D) 活动经费达 81 亿元，占地区生产总值的 1.8%，比上年提高 0.2 个百分点。科技基础设施建设总数达 196 家，其中重点实验室 5 家，国家级重点实验室 2 家，企业院士工作站 15 家，工程技术研究中心 158 家，科技服务平台 16 家。全市获批省级高新技术企业 41 家，认定市级 20 家。当年认定国家重点新产品 3 个，省级高新技术产品 485 个。

科技创新能力显著增强。截至 2013 年末，全市完成市级科技项目验收 358 项，其中战略性新兴产业项目 3 项。全市科技进步贡献率达 51%。全年授权专利 12783 件，比上年增长 27.8%，其中发明专利申请 6087 件、授权 674 件，分别增长 30.2%和 45.9%。企业专利产出大幅提高，全市企业共申请专利 14197 件，授权专利 5894 件，分别增长 53.6%和 25.2%。创新平台建设步伐加快。全市新增省级研发机构 43 家，总数达 211 家。新建校企联盟 293 家，总数达到 1000 家。省级科技企业孵化器 20 家，在孵企业 1000 余家。

教育事业全面协调发展。全市共有各类全日制学校 1797 所，在校学生 172.70 万人，毕业生 46.60 万人，其中普通高校 9 所，普通高等教育招生 5.58 万人，在校生 17.80 万人，毕业生 4.89 万人；研究生教育招生 3645 人，在校研究生 11066 人，毕业生 3209 人。普通高中招生 4.47 万人，在校生 15.04 万人，毕业生 5.71 万人。基础教育全面发展。幼儿园在园幼儿 40.89 万人，小学在校生年巩固率、初中在校生年巩固率、小学学龄儿童入学率均达到 100%，初中毕业生升学率和高中阶段教育毛入学率均达 97.0%，基本普

及高中阶段教育。新增省优质幼儿园 62 所，新建改建幼儿园 128 所、农村中小学 44 所，6 个县（市）区通过“全国义务教育发展基本均衡县（市、区）”国家级验收。

表 4：2013 年各类教育招生和毕业生情况

指标名称	学校数（所）	招生数(万人)	在校学生数（万人）	毕业生数（万人）
普通高等教育	9	5.58	17.80	4.89
普通中学	321	11.51	37.52	15.11
其中：初中	244	7.04	22.48	9.41
小学	870	15.39	66.18	8.30
幼儿园	557	13.96	40.89	14.73

## 十一、文化、卫生和体育

文化服务水平显著提高。2013 年末，全市共有文化站 158 个、群众艺术馆 14 个，公共图书馆 8 个，博物馆 21 个，文物藏品总量 8.58 万件（套），其中一级藏品 194 余件。全年报纸出版 9506 万份，期刊出版 20.36 万册，图书出版 290.21 万册。全市新增 2 家省级文化产业示范基地，创意 68 产业园获批首批省级广告产业园，初步形成文化产业布局集聚化。文化惠民活动扎实开展，全年送戏下乡 520 场、电影 2.89 万场、图书 11.1 万册。

广电事业有序发展。2013 年末，全市共有广播电台 8 座，中短波转播发射台 2 座和调频转播台 8 座，广播综合人口覆盖率和电视综合人口覆盖率均达 100%。有线电视用户 269.75 万户，比上年增长 5.2%，有线电视入户率 97.1%，比上年提高 10.1 个百分点。其中数字电视用户数达 147.43 万户，增长 25.4%，有线电视数字化率 44.3%，比上年提高 13.9 个百分点。

卫生事业快速发展。城乡基层卫生服务网络更加健全。年末共有各类卫生机构 4454 个，其中医院、卫生院 277 个，卫生防疫和防治机构 14 个，妇幼卫生保健机构 12 个。各类卫生机构拥有病床 4.31 万张，其中医院、卫生院病床 4.02 万张。共有卫生技术人员 4.36 万人，其中执业医师、执业助理医师 16175 人，注册护士 18025 人，卫生防疫和防治机构卫生技术人员 458 人，妇幼卫生机构卫生技术人员 811 人。乡镇卫生院 159 个，床位 9350 张，卫生技术人员 9302 人。每千人拥有病床数 5.02 张，每千人拥有卫生技术人员数 5.07 人。新型农村合作医疗人口覆盖率达 100%。医疗服务辐射能力增强。全市三级医院数量达到 14 家；新增省级示范卫生院 13 个，完成 42 个社区卫生中心升级改造；新增省级临床重点专科或临床重点专科建设单位科室 14 个，全市省级临床重点专科数量达到 49 个；入选江苏省医学领军型人才 2 名，江苏省医学重点人才 5 名。

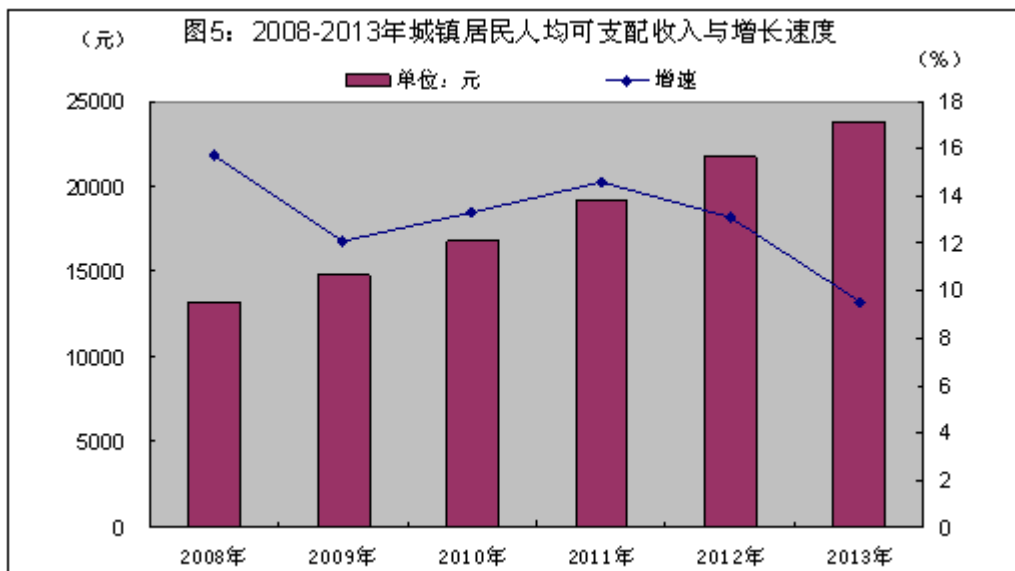
体育事业蓬勃发展。第十八届省运会筹办工作扎实推进，奥体中心基本建成，全民健身活动广泛开展。年末全市公共体育设施面积 2031.48 万平方米，拥有国民体质监测中心 11 个，体育场馆 35 所，比上年增长

加 4 所，体育运动学校和业余体校 12 所。全市运动员人数达 3197 人，其中等级运动员 350 人，比上年增加 39 人，教练员 97 人。全市运动健儿在省级及以上比赛中获得奖牌 485.5 个，其中，金牌 212.5 个、银牌 145 个、铜牌 128 个。

## 十二、人口、民生和社会保障

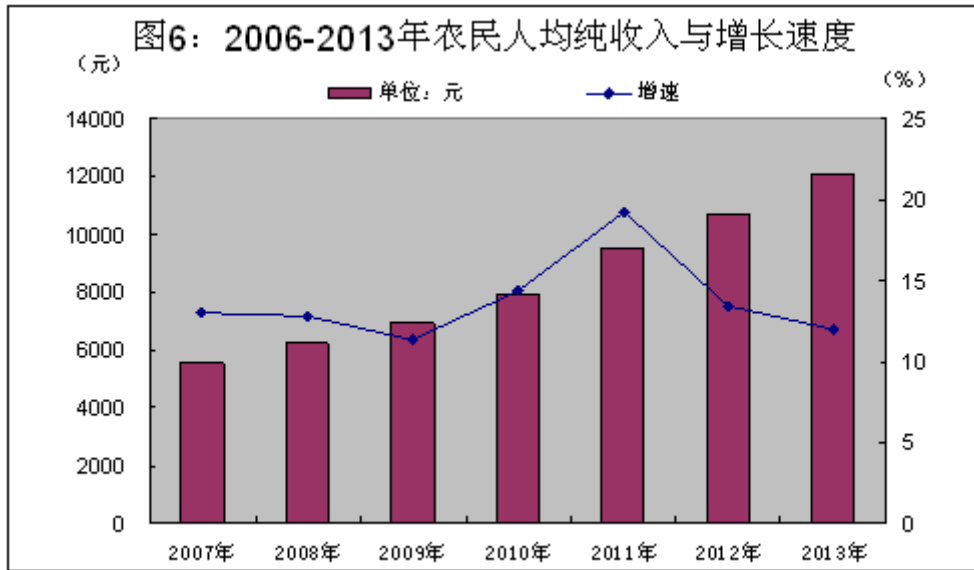
人口总量保持稳定。2013 年末，全市户籍人口 1006.85 万人，比上年增加 16.32 万人，其中，男性 521.91 万人，女性 484.94 万人，男女性别比为 108:100。全年出生人口 21.16 万人（其中补报往年出生 11.68 万人），人口出生率 9.4‰；死亡人口 3.34 万人，人口死亡率 3.3 ‰；人口自然增长率 6.1‰。总人口中 60 岁以上人口为 163.31 万人，占总人口的 16.2%，比上年上升 6.6 个百分点。年末常住人口 859.1 万人，比上年增加 2.69 万人。城镇化率 58.1%，比上年提高 1.4 个百分点。

居民收入继续增加。全市城镇居民人均可支配收入达 23770 元，比上年增长 9.5%，其中，主城区增长 9.4%，县（市）区增长 9.6%。城镇居民人均消费支出 15963 元，增长 16.3%。农民人均纯收入 12052 元，比上年增长 12.0%，农民人均生活消费支出 7257 元，增长 7.6%。农民收入增速高于城镇居民收入 2.5 个百分点，城乡居民收入比由上年的 2.02 降低到 1.97。全市恩格尔系数为 34.3%，比上年下降 1.1 个百分点。



就业帮扶成效显著。全市全年新增城镇就业 11.70 万人，促进失业人员再就业 8.64 万人、就业困难人员再就业 1.34 万人，农村劳动力转移 5.60 万人，完成就业创业培训 11.90 万人，创业带动就业 5.59 万人，城镇登记失业率控制在 2.14%；建成大学生创业园 8 个，大学生创业企业达到 3000 家，新增就业岗位近 3 万个。

社会保障水平稳步提高。年末全市企业职工基本养老保险、城镇职工基本医疗保险、失业保险参保人数分别达 108.20 万人（含参保离退休人员）、152.95 万人（含参保退休人员）和 83.15 万人，分别比上年末增加 6.69 万人、7.06 万人和 4.10 万人。年末企业职工基本养老保险、城镇职工基本医疗保险、新型农村社会养老保险覆盖面稳定在 95% 以上。大力推进保障性安居工程建设，全年开工建设保障性住房 7528 套，建成 7193 套，销售（配租）7796 套，发放廉租房补贴 1401 户。



社会救助体系日臻完善。年末拥有各类养老机构 257 个，床位总数达 40679 张，收养人数达 32299 人。居家养老中心 1596 个，比上年增加 246 个。全年筹集社会福利资金 4100 万元，接受社会各界捐赠 9800 万元。全年发行福利彩票 7.05 亿元。加大对困难群体的慈善救助，全市全社会救助总人数 34.77 万人，12.58 万户纳入低保范围，其中城镇低保对象 1.65 万户、3.53 万人；农村低保对象 10.92 万户、22.01 万人。城乡低保标准分别提高到每人每月 510 元和 270 元，保持苏北领先。启动城乡居民大病保险和医保“二次补助”，补助额 5130 万元。

### 十三、环境保护和资源节约

环境保护能力提高。年末全市设立自然保护区 5 个，自然保护区面积 2.17 万公顷。深入实施“天更蓝”等五大行动计划，国家生态市和国家生态园林城市创建加速推进。新增城镇污水日处理能力 17.50 万立方米，污水集中处理率达到 89.5%。工业污染治理完成总投资 83.37 亿元，投入资金 13 亿元对 82 条河流实施河道清淤和生态修复，列入国家重点流域考核的 7 个断面基本达标，全市 38 个地表水监测考核断面水质优于 III 类的达 79.0%。组织实施美好城乡建设行动，大力推进村庄环境整治，城乡人居环境继续改善。扎实推进绿色徐州建设，新增造林 12 万亩，“二次进军荒山”完成造林 1.9 万亩，森林覆盖率提高到 32.0%，建成区绿化覆盖率提高到 41.8%，公园绿地 500 米服务半径覆盖率 89%，空气质量良好天数达到 192 天，达标比例比上年提高 10.3%，细颗粒物 PM2.5 浓度较上年下降 6.1%，集中式饮用水源地水质达标率达到 100%。

顺利完成节能减排年度目标。大力实施节能减排重点工程，严格控制高耗能高污染项目，按照国家过剩产能化解政策淘汰落后产能，促进重点耗能企业提升能效。全市万元 GDP 能耗下降 4.0%，单位工业增加值能耗下降 5.7%，单位 GDP 电耗下降 5.5%。化学需氧量排放下降 3.4%，二氧化硫排放下降 5.6%，完成落后产能淘汰和主要污染物减排省定任务。

### 十四、城乡建设与社会治安

城乡建设加快推进。八大类 255 项城建重点工程开竣工数量再创新高。韩山隧道、老子号街区、万达广场、万科一期、残疾人康复中心等项目竣工使用，三环东路高架基本建成，郑徐客专、城市轨道交通、三环西路高架启动实施，全市省级示范路达 7 条，幸福家园示范小区达 54 个，成为国土部首批 3 个“智慧

城市”建设试点和规划重点发展的23个都市圈之一。5县（市）老城改造和新城建设同步推进，新增新农村示范村50个，省星级康居乡村达59个，镇村公交覆盖率达25%以上。年末道路面积4333.93万平方米，用水和燃气普及率分别达99.4%和82.2%，水厂综合生产能力91.8万立方米/日，供水总量20221万立方米，人工煤气、液化气、天然气等家庭户数为32.92万户，液化气、天然气供气总量分别为2.6万吨、23714万立方米。排水管道2016.2公里，集中供热面积93万平方米。

平安徐州建设不断推进。全市共有律师事务所99家，专职律师1176人。各类案件诉讼代理24326件，其中民事案件16621件、刑事案件1474件、经济案件6144件、行政诉讼87件。全市共有人民调解委员会3168个，调解人员29898人，调解纠纷总量54602件，调处成功54332件，成功率99.5%。刑事案件发案数下降8.2%，各类事故和死亡人数分别下降15.7%和15.9%，其中交通事故914起，火灾2136起。全年生产安全事故死亡393人，亿元GDP死亡人数下降10.1%。

---