

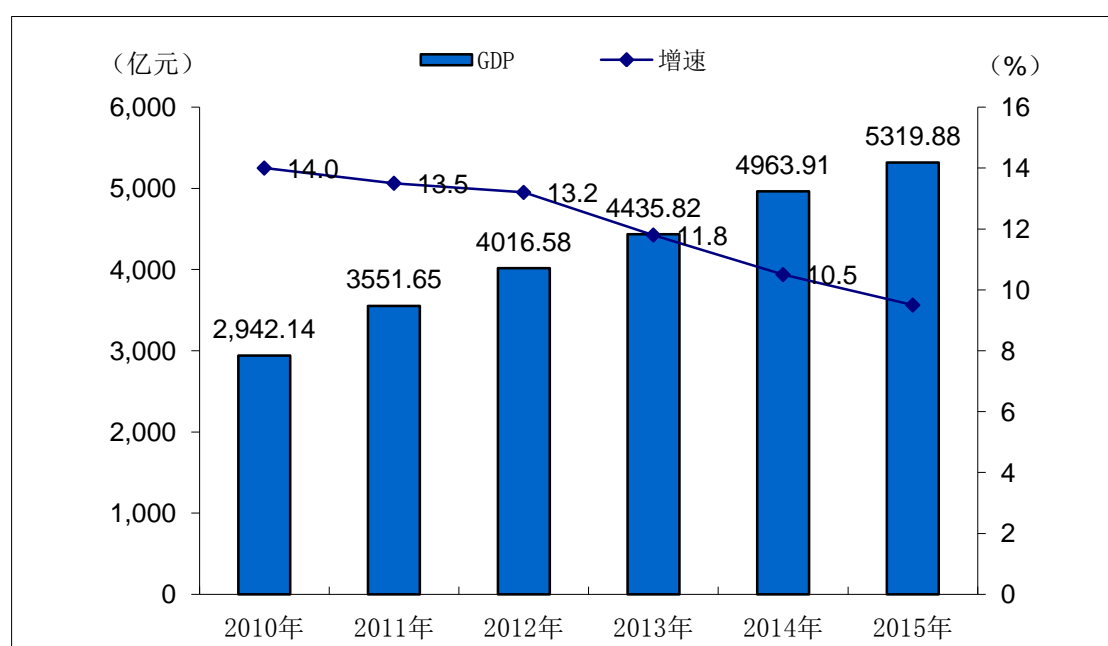
2015年江苏省徐州市国民经济和社会发展 统计公报

2015年，面对错综复杂的国内外经济环境，全市上下认真贯彻落实党的十八大和十八届四中、五中全会精神，紧紧围绕建设“强富美高”新徐州总目标，坚持稳中求进工作总基调，深入实施“八项工程”，全力推进“三重一大”，主动适应新常态，统筹做好稳增长、促改革、调结构、惠民生、防风险等各项工作，全市经济运行总体平稳、稳中有进、稳中有好，各项社会事业取得新进展。

一、综合

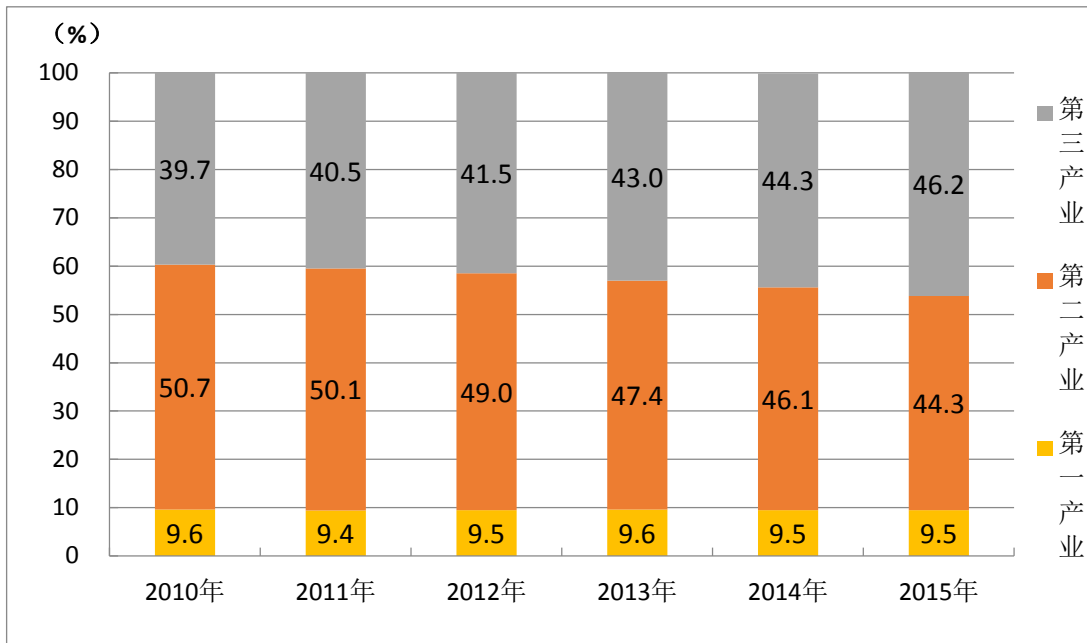
经济增长保持稳定。初步核算并经省统计局核定，2015年，全市实现地区生产总值（GDP）5319.88亿元，按可比价计算，较上年增长9.5%。其中，第一产业实现增加值504.76亿元，增长3.5%；第二产业实现增加值2355.06亿元，增长9.8%；第三产业增加值2460.06亿元，增长10.2%。人均GDP达61511元，较上年增长9.0%。

图1. 2010-2015年全市地区生产总值与增速



产业结构持续优化调整。全市三次产业增加值比例调整为9.5:44.3:46.2，第三产业增加值比重较上年提高1个百分点，首次超过二产1.9个百分点，产业结构实现由“二三一”向“三二一”的转变。全市规模以上工业实现高新技术产业产值4505.26亿元，同比增长11.3%，占规模以上工业总产值比重为36.2%，较上年提高1.3个百分点；高耗能产业产值增长7.1%，增速低于规模以上工业1.4个百分点，占规模以上工业产值比重同比下降0.4个百分点。

图2. 2010-2015年全市三次产业结构情况



物价水平温和上涨。全市城市居民消费价格总水平较上年上涨 1.5%，涨幅较上年回落 0.6 个百分点。

表 1. 2015 年城市居民消费价格总水平涨跌情况

(以上年同期为 100)

指 标	比上年增长 (%)
居民消费价格总指数	101.5
#食品	103.2
#粮食	98.9
油脂	103.0
肉禽及其制品	105.5
蛋	87.2
水产品	105.1
菜	113.7
#鲜菜	114.2

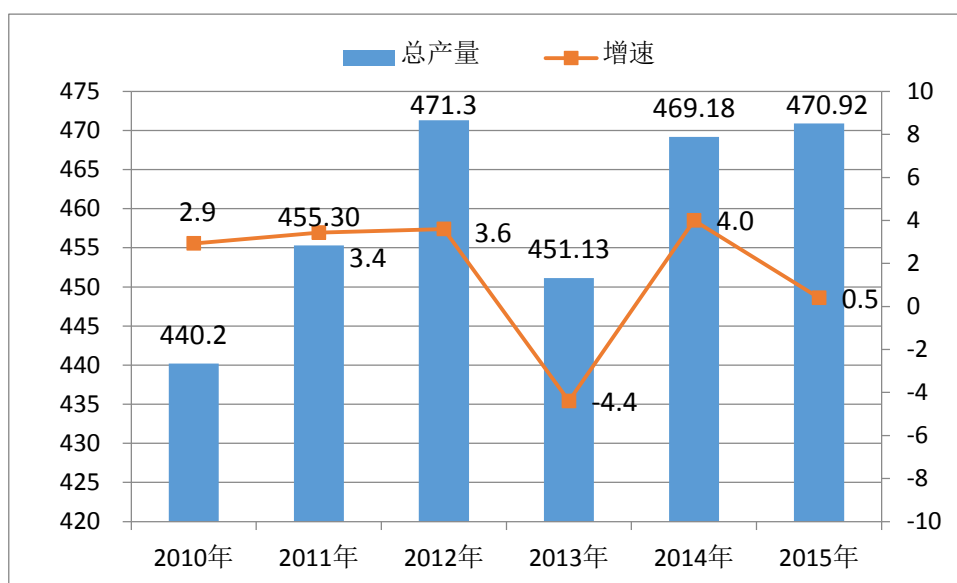
干鲜瓜果	100.8
烟酒及用品	102.8
衣着	103.2
家庭设备用品及维修服务	102.2
医疗保健和个人用品	101.9
交通和通讯	97.6
娱乐教育文化用品及服务	100.9
居住	100.1

全市经济社会发展仍面临着较为突出的结构性矛盾和深层次问题，经济下行压力依然较大，增长动能有所减弱，部分企业生产经营仍较困难，结构转型升级正处在爬坡过坎关键时期。经济发展的不平衡、不协调、不可持续问题仍较突出。

二、农林牧渔业

农业生产形势较好。全年粮食播种面积 1104.41 万亩，同比增长 0.5%。粮食亩产 426.4 公斤，下降 0.1%。粮食总产量 470.92 万吨，增长 0.4%，其中，夏粮产量 202.60 万吨，下降 1.0%；秋粮产量 268.32 万吨，增长 1.4%。全年棉花产量 2.60 万吨，油料产量 11.20 万吨。

图 3. 2010-2015 年全市粮食总产量及增速



现代农业较快发展。全年新增设施农业面积 10.6 万亩，改造升级 10.3 万亩，累计达 204.45 万亩，占

全市耕地面积比重达 22.0%，总量、占比连续十年保持全省领先；新增设施渔业面积 0.49 万亩，累计达 9.65 万亩；新建高标准农田 40.39 万亩，累计建成 435.53 万亩。

林牧渔业生产稳定发展。全年成片造林面积 6.10 万亩，比上年增长 35.0%。全年猪牛羊禽等肉类总产量 101.45 万吨，同比增长 1.7%；生猪、羊分别出栏 550.88 万头和 437.14 万只，分别增长 3.6%和 4.8%，家禽出栏 2.57 亿只，增长 4.9%；年末生猪存栏 299.61 万头，增长 0.2%，羊存栏 228.85 万只，下降 1.1%，家禽存栏 9666.31 万只，下降 1.0%。全年水产品产量 18.79 万吨，增长 1.0%。

农村生产生活条件不断改善。至 2015 年末，全市 250.5 万农村人口饮水安全问题得到解决。累计完成 10375 个村庄环境整治，改造农村危房 3.3 万户。年末有效灌溉面积 767.14 万亩，当年新增 10.08 万亩；节水灌溉面积 453.40 万亩，当年新增 47.40 万亩；年末农业机械总动力 684.57 万千瓦，比上年增长 4.2%。

三、工业和建筑业

工业经济缓中趋稳。2015 年，全市规模以上工业企业 2853 家，较上年增加 31 家。规模以上工业增加值比上年增长 9.3%，其中，轻工业增长 12.9%，重工业增长 7.4%。分经济类型看，国有工业增加值增长 1.3%；股份制工业增长 10.8%；外商及港澳台投资工业增长 4.6%。在规模以上工业中，国有控股工业下降 6.6%，民营工业增长 13.7%。

企业效益总体稳定。全市规模以上工业企业实现主营业务收入 12234.92 亿元，比上年增长 7.7%；利税 1788.79 亿元，增长 9.3%；利润 984.01 亿元，增长 9.3%。企业亏损面为 4.8%，较上年扩大 0.6 个百分点。规模以上工业企业总资产贡献率、主营业务收入利润率和成本费用利润率分别为 30.6%、8.0%和 8.9%，均与上年基本持平。

主导产业增长态势平稳。列统的 37 个工业行业大类中，32 个行业保持正增长，其中，产值前十位行业共实现产值 8348.68 亿元，同比增长 8.3%。重点培育的六大千亿元产业产值达 10989.58 亿元，增长 7.7%，其中，食品与农副食品加工业、煤盐化工业、建材业、装备制造业分别增长 10.4%、10.9%、7.8%和 5.4%；冶金业增长 10.5%，首次进入千亿元行列；能源业下降 5.4%。列统的 188 种产品中有 64 种产品产量较上年下降，105 种产品产量增速较上年有所回落。

先进制造业增势较好。全市规模以上工业企业中，医药制造业实现产值 542.66 亿元，同比增长 17.4%；专用设备制造业 438.35 亿元，增长 8.9%；电气机械和器材制造业 851.74 亿元，增长 10.0%；计算机、通信和其他电子设备制造业 360.30 亿元，增长 8.5%；仪器仪表制造业 670.07 亿元，增长 11.2%；汽车制造业 61.68 亿元，增长 10.0%。

表 2：2015 年规模以上工业企业主要产品产量

产品名称	单位	绝对量	增幅%
原煤	万吨	1885.17	-4.8
发电量	亿千瓦时	497.22	-4.0

发酵酒精	万千升	35.45	6.6
卷烟	亿支	332.55	-7.3
纱	万吨	141.21	10.0
布	万米	31490	16.6
轻革	万平方米	1367.09	20.2
纸制品	万吨	32.13	28.1
烧碱（折100%）	万吨	8.22	-20.2
化肥（折100%）	万吨	45.76	5.9
树脂	万吨	29.93	54.9
轮胎外胎	万条	74.87	-75.6
水泥	万吨	2681.63	-2.5
生铁	万吨	475.96	8.7
铝材	万吨	62.28	53.7
起重设备	台	4088	-48.0
铲土运输机械	台	11453	-38.4
压实机械	台	2721	-32.8
混凝土机械	台	1651	-55.5

建筑业发展态势平稳。年末全市资质以上建筑企业达430家，当年新增20家，其中，新增特级资质企业1家、一级资质企业4家、二级资质企业6家，二级以上企业达208家。全年实现建筑业总产值1361.22亿元，比上年增长3.0%。全年房屋建筑施工面积11718.43万平方米，增长1.0%，其中新开工面积5373.14万平方米，增长15.6%。全年建筑业竣工产值1118.16亿元，增长4.5%，竣工率达82.1%，比上年提高1.2个百分点。

四、固定资产投资

固定资产投资较快增长。全年完成固定资产投资4266.12亿元，较上年增长16.5%。其中，国有及国有经济控股投资763.97亿元，增长44.1%；外商及港澳台商投资企业完成投资130.25亿元，增长22.2%；

民间投资 2951.81 亿元，增长 13.7%，其中，私营企业完成投资 2010.31 亿元，增长 16.6%。分类型看，项目投资完成 3795.89 亿元，增长 18.5%；房地产投资 470.22 亿元，增长 0.3%。

投资结构持续优化。分产业看，第一产业完成投资 48.95 亿元，比上年增长 16.5%；第二产业投资 2334.68 亿元，增长 18.1%；第三产业投资 1882.49 亿元，增长 13.9%。第二产业投资中，工业投资 2309.56 亿元，增长 16.8%，其中，制造业投资 2070.58 亿元，增长 18.5%；高新技术产业投资 590.20 亿元，增长 39.1%，占全市投资比重达 13.8%，较上年提高 2.3 个百分点。主要工业行业中，农副食品加工业投资 146.41 亿元，纺织业 129.74 亿元，木材加工业 123.82 亿元，化学原料和化学制品制造业 153.35 亿元，医药制造业 104.81 亿元，分别增长 22.8%、29.3%、45.7%、40.3%和 56.1%。

重点项目建设进展良好。全年新开工项目 3252 个，比上年增加 791 个；完成投资 3200.49 亿元，同比增长 28.9%，其中，亿元以上项目 425 个，较上年增加 86 个，完成投资 1245.91 亿元，增长 19.0%。轨道交通、三环北路等一批重大基础设施项目加快实施，郑徐客专、骆马湖第二水源地等项目开工建设，黄河故道综合开发、空军机场迁建等项目进展顺利。徐工重型汽车、考伯斯煤焦油一体化、必康新医药等一批重大制造业项目建成投产，苏宁商务广场等服务业重大项目实现主体竣工。

房地产市场缓中趋稳。房地产投资增速减缓，全年房地产开发投资 470.22 亿元，比上年增长 0.3%，增速同比回落 22.9 个百分点。其中，住宅开发投资 338.80 亿元，增长 6.9%；商业营业用房投资 76.22 亿元，下降 19.2%；办公楼投资 27.44 亿元，下降 10.4%。建设规模稳步增长，全年房屋施工面积 3816.70 万平方米，增长 13.2%；新开工面积 1073.66 万平方米，与上年持平；竣工面积 671.77 万平方米，增长 32.1%。商品房销售增速平稳，全年商品房销售面积 790.51 万平方米，增长 7.1%，其中住宅 684.83 万平方米，增长 5.3%；商品房销售额 431.29 亿元，增长 12.4%，其中住宅 342.57 亿元，增长 8.8%。

五、国内贸易

消费品市场总体平稳。全年实现社会消费品零售总额 2358.45 亿元，比上年增长 12.4%。按经营单位所在地分，城镇消费品零售额 1953.13 亿元，增长 12.1%；乡村消费品零售额 405.32 亿元，增长 13.6%。按消费形态分，批发业实现零售额 378.36 亿元，增长 12.9%；零售业零售额 1788.14 亿元，增长 12.4%；住宿业 38.71 亿元，增长 9.5%；餐饮业 153.24 亿元，增长 11.1%。全年限额以上单位实现零售额 1672.12 亿元，增长 13.5%。按商品类别分，限额以上单位中，粮油食品类零售额 212.41 亿元，增长 24.4%；服装鞋帽类 145.40 亿元，增长 15.0%；化妆品类 25.51 亿元，增长 20.7%；日用品类 71.09 亿元，增长 20.9%；建筑及装潢材料类 175.49 亿元，增长 22.5%；汽车类 351.92 亿元，增长 5.4%；石油及制品类 73.93 亿元，下降 2.3%。

六、开放型经济

外贸进出口同比下降。全年实现进出口总额 54.13 亿美元，比上年下降 9.6%。其中，出口总额 43.89 亿美元，下降 6.1%；进口总额 10.23 亿美元，下降 22.0%。分贸易方式看，一般贸易出口额 36.20 亿美元，同比下降 7.2%；加工贸易出口额 7.57 亿美元，下降 1.7%。出口结构有所优化，机电产品出口额 19.16 亿美元，下降 3.2%，光伏产品 1.05 亿美元，增长 7 倍，占出口总额比重分别提高 1.4 和 49.4 个百分点。分出口市场看，向欧盟出口 4.80 亿美元，下降 27.3%；对美国出口 5.06 亿美元，下降 14.2%；对拉丁美洲出口 3.55 亿美元，下降 27.6%；对日本出口 2.02 亿美元，下降 8.2%；对非洲出口 4.43 亿美元，增长 30.3%。

对外经济合作发展良好。利用外资出现下降，全年新批外商投资企业 109 个，较上年减少 80 个；新批

协议外资 15.89 亿美元，同比下降 47.4%；新批及净增资 3000 万美元以上项目 26 个，较上年增加 2 个；实际到账外资 14.28 亿美元，下降 13.9%。对外投资增势良好，全年新批境外投资项目 31 个，较上年增加 9 个；中方协议外资 7.35 亿美元，增长 196.0%。

开发区外向型经济回落。全市省级以上开发区实现进出口总额 46.14 亿美元，同比下降 7.4%，其中，出口总额 37.25 亿美元，下降 3.4%，分别占全市总量的 85.2%和 84.9%，较上年分别提高 1.9 和 2.4 个百分点。实际到账外资 7.59 亿美元，下降 41.4%，占全市比重同比回落 25 个百分点。

七、交通运输、邮政电信和旅游业

交通运输业基本平稳。全市年末公路里程 16511.73 公里，本年新增 84.15 公里，较上年增长 0.5%，其中，高速公路 458.57 公里。全年完成公路货运量 16909 万吨、水路货运量 5656 万吨，合计增长 2.7%；分别完成公路、水路货物周转量 427.91 亿吨公里和 194.46 亿吨公里，分别增长 5.5%和 14.7%；完成公路旅客运输量 13347 万人次，公路旅客周转量 79.66 亿人公里，分别下降 11.4%和 1.6%。完成港口货物吞吐量 9030.26 万吨，下降 1.9%；集装箱吞吐量 2160 标准集装箱，下降 60.5%。年末输油管道 6616 公里，增长 0.6%；管道货物运输量 12881 万吨，下降 1.4%；管道货物周转量 623.25 亿吨公里，增长 1.2%。观音机场全年航空旅客运输量 131.85 万人次，增长 4.0%；航空货物运输量 7039.40 万吨，增长 11.0%。年末铁路营业里程 348.78 公里，铁路正线延展长度 672.39 公里，全年完成铁路客运量 4336.82 万人，货运量 3639 万吨。年末民用汽车保有量 85.15 万辆，比上年末增长 12.6%，本年净增 9.55 万辆；年末私人汽车保有量 76.30 万辆，增长 14.8%，净增 9.84 万辆，其中，私人轿车保有量 46.26 万辆，增长 19.4%，净增 7.52 万辆。

邮政电信快速发展。全年邮政电信业务总量 98.89 亿元，比上年增长 19.3%。分业务类型看，邮政行业业务总量 24.09 亿元，增长 61.9%；电信业务总量 74.80 亿元，增长 9.9%。邮政电信业务收入 74.97 亿元，增长 4.7%，其中，邮政行业业务收入 17.33 亿元，增长 42.4%；电信业务收入 57.64 亿元，下降 3.0%。年末固定电话 123.22 万户，比上年末减少 12.07 万户；移动电话用户 901.28 万户，比上年末增加 183.68 万户；电话普及率达 118.2 部/百人。长途光缆线路总长度 1340 公里；年末互联网宽带接入用户 190.75 万户，新增 35.99 万户。

旅游业较快增长。全年接待境内外游客 4008.69 万人次，比上年增长 12.3%；实现旅游总收入 491.87 亿元，增长 14.3%。接待入境过夜旅游者 3.38 万人次，增长 14.6%。其中，外国人 2.48 万人次，增长 11.8%；港澳台同胞 0.89 万人次，增长 22.9%。旅游外汇收入 3861.44 万美元，增长 29.8%。接待国内游客 4005.31 万人次，增长 12.3%，实现国内旅游收入 485.99 亿元，增长 14.8%。

八、财政、金融、证券、保险业

财税实力稳步增强。全年完成一般公共预算收入 530.68 亿元，比上年增长 12.4%；上划中央四税 282.25 亿元，增长 8.4%；基金预算收入 327.88 亿元，比上年下降 33.3%。

图 4. 2010-2015 年全市公共财政预算收入增长情况

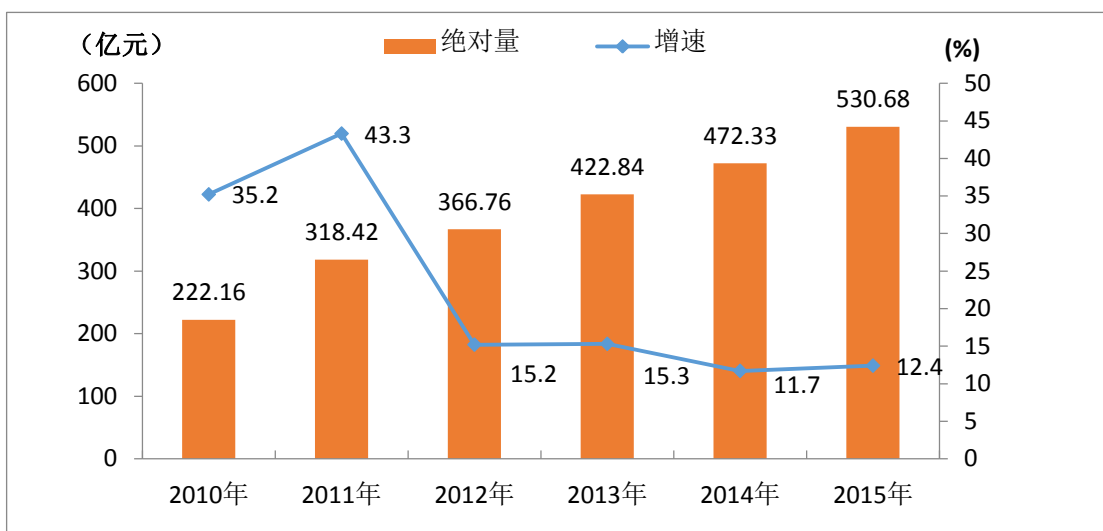


表 3. 2015 年全市财政收入分项情况

指 标	绝对数 (亿元)	比上年增长 (%)
一般公共预算收入	530.68	12.4
#增值税 (25%)	49.09	6.6
营业税	187.35	20.7
企业所得税 (40%)	26.16	19.0
个人所得税 (40%)	10.79	15.0
契税	27.48	-13.9
上划中央四税	282.25	8.4
#国内消费税	112.83	3.3
增值税 (75%)	114.00	9.6
基金预算收入	327.88	-33.3

财政支出结构不断优化。全年一般公共预算支出 752.42 亿元，比上年增长 13.8%。一般公共预算支出中，教育支出 148.07 亿元，增长 11.8%；社会保障和就业支出 67.51 亿元，增长 2.3%；医疗卫生支出 58.62 亿元，增长 10.6%；节能环保支出 20.81 亿元，增长 46.0%；城乡社区事务支出 107.21 亿元，增长 19.9%；农林水事务支出 130.95 亿元，增长 19.6%。

金融信贷规模稳步扩大。年末全市金融机构人民币存款余额 4747.01 亿元，比年初增加 450.92 亿元，比上年末增长 10.5%。其中，住户存款 2780.60 亿元，比年初增加 315.56 亿元，同比多增 4.70 亿元；非金融企业存款 1163.22 亿元，比年初增加 63.95 亿元，同比多增 12.32 亿元。年末金融机构贷款余额 3069.90 亿元，比年初增加 345.11 亿元，比上年末增长 12.7%。其中，中长期贷款 1382.43 亿元，比上年末增长 18.9%；短期贷款 1446.50 亿元，比上年末增长 3.5%。

表 4. 2015 年末全市金融机构人民币存贷款情况

指 标	绝对数（亿元）	比年初增加（亿元）	比上年末增长（%）
各项存款余额	4747.01	450.92	10.5
#住户存款	2780.60	315.56	12.8
非金融企业存款	1163.22	63.95	-
各项贷款余额	3069.90	345.11	12.7
#短期贷款	1446.50	48.60	3.5
中长期贷款	1382.43	220.16	18.9
#消费贷款	667.61	118.88	21.7
#住房贷款	594.64	102.55	20.8

证券交易市场稳定发展。年末全市共有证券公司 2 家，证券营业部 22 家；期货经纪公司 6 家，期货营业部 6 家。全年证券市场交易额 17978.61 亿元，其中，证券经营机构股票交易额 16197.18 亿元，增长 193.0%；期货经营机构代理交易额 1781.44 亿元。年末全市境内上市公司 10 家，上市公司通过首发、配股、增发、可转债、公司债在上海、深圳证券交易所募集资金 357.84 亿元，比上年增长 7.5%。上市公司总股本 271.4 亿股，市价总值 1002.86 亿元。

保险事业健康发展。全年实现保费收入 132.75 亿元，比上年增长 31.4%。其中，财产险收入 40.63 亿元，增长 13.2%；寿险收入 87.23 亿元，增长 42.5%；健康险和意外伤害险收入 4.89 亿元，增长 23.3%。全年赔付额 23.73 亿元，比上年增长 5.2%。其中，财产险赔付 19.92 亿元，增长 2.4%；寿险赔付 1.85 亿元，增长 20.4%；健康险和意外伤害险赔付 1.96 亿元，增长 24.1%。

九、科学技术和教育

科技创新能力持续增强。全年重大科技成果转化专项资金项目总投入 5.93 亿元，较上年增长 43.6%。全年新增省级工程技术研究中心 8 家，累计达 157 家；新增 4 家省级以上科技企业孵化器，其中国家级 2 家，年末科技企业孵化器达 36 家，其中国家级 7 家，省级 22 家，在孵企业达 1500 家以上。全市新增省级高新技术企业 74 家，省级高新技术企业总数达 253 家。

科技创新成绩明显。全年专利申请受理量 12481 件，专利申请授权量 8599 件；发明专利授权量 1304 件，比上年增长 92.9%，发明专利拥有量 3259 件，比上年增长 55.4%。全市获省级以上科技奖励 17 项，其中国家技术发明奖 1 项，国家科技进步奖 5 项。全市获国家、省级科技计划立项支持 493 项，到位扶持资金达 2.3 亿元。全市科技进步贡献率达 54%，比上年提高 2.9 个百分点。

质量检验能力显著增强。全市共有产品质量检验机构 138 个，其中国家检测中心 3 个、国家级公证检验实验室 3 个、省级产品质量监督检验中心 5 个；全年监督抽查产品 116 种 1065 批次，比上年增长 78.0%。完成强制性产品认证的企业 225 家，较上年增长 32.0%。共有法定计量技术机构 8 个，其中省级计量中心 1 个，强制检定计量器具 220.69 万台件。全年制定、修订地方标准 4 项，较上年增加 1 项。

教育事业协调发展。全市共有普通高校 9 所，普通高等教育本专科招生 5.10 万人，在校生 16.78 万人，毕业生 5.02 万人。研究生教育招生 0.38 万人，在校生 1.14 万人，毕业生 0.33 万人。普通高中招生 3.90 万人，在校生 12.76 万人，毕业生 5.09 万人。基础教育质量提升，全市共有幼儿园 841 所，在园幼儿 39.91 万人；小学 924 所，在校学生 84.10 万人；初中 242 所，在校学生 22.0 万人。小学学龄儿童入学率为 97.9%，小学、初中在校生巩固率均达到 100%。

表 5：2015 年各类教育招生和毕业生情况

指 标	学 校 数 (所)	招生数(万人)	在 校 学 生 数 (万人)	毕业生数 (万人)
研究生教育	3	0.38	1.14	0.33
普通高等教育	9	5.10	16.78	5.02
普通高中教育	86	3.90	12.76	5.09
普通初中教育	242	7.73	21.98	7.47
小学教育	924	16.88	84.10	7.97

十、文化、卫生和体育

公共文化服务水平稳步提高。年末全市共有艺术表演团体 9 个、文化馆 9 个、博物馆 21 个、美术馆 1 个，共有公共图书馆 8 个，公共图书馆总藏量 316.28 万册、电子图书藏量 594.78 万册。共有电影放映单位 28 家、广播电台 8 座、中短波广播发射台和转播台 10 座、电视台 8 座，广播和电视综合人口覆盖率均达到 100%。有线电视用户 264.79 万户，较上年下降 2.4%，有线电视入户率 95.3%。全年报纸出版 1.03 亿份，期刊杂志出版 25.69 万册，图书出版 7016.31 万册。

卫生事业加快发展。年末全市共有各类卫生机构 4601 个，其中，医院、卫生院 283 个，三级医院达到 16 家，卫生防疫防治机构 13 个，妇幼保健机构 12 个。各类卫生机构拥有病床 4.79 万张，其中，医院、卫生院床位 4.46 万张，每千人拥有病床数 5.56 张，较上年增长 4.3%。共有各类卫生技术人员 5.17 万人，其中，执业医师、执业助理医师 2.02 万人，注册护士 2.14 万人。卫生防疫防治机构卫生技术人员 465 人，

妇幼卫生机构卫生技术人员 891 人。完成新一轮社区卫生服务机构提档升级，城乡基本卫生服务网络更加健全，乡镇卫生院 159 个，床位 9998 张，卫生技术人员 1.08 万人，新型农村合作医疗保险实现全覆盖。

体育事业蓬勃发展。全民健身深入开展，徐州跻身省体育强市。2015 年，徐州体育健儿在 14 个项次国际比赛中获得 9 金、1 银、4 铜；在 19 个项次全国比赛中获得 12 金、5 银、2 铜。2 人被授予“国际级运动健将”，11 人被授予“运动健将”称号。年末全市共有 47 名国家一级运动员、112 名国家二级运动员，参加省级注册运动员 2042 名，向省优秀运动队输送 21 名运动员。

十一、环境保护、节能降耗和安全生产

生态修复有力有效。制定生态文明建设规划，生态红线区保护规划编制实施，“五大行动计划”成效显著。年末全市自然保护区 5 个，面积 2.17 万公顷。林木覆盖率、建成区绿化覆盖率分别提升到 32.6% 和 43.6%。大气污染治理工程扎实开展，市区 PM2.5 浓度较上年下降 3.0%，全年空气质量达标天数为 234 天，占全年的 64.1%。水环境功能区三类以上水体占比达 79.0%，重点断面水质稳定达标。城乡生活垃圾收运处置体系建成运行，市区（含贾汪、铜山）生活垃圾全面实行无害化处理，镇村生活垃圾集中收运率提升到 95.0%。

节能减排成效显著。全市严格按照国家过剩产能化解政策淘汰落后产能，严控高耗能高污染项目，推动重点耗能企业能效提升。单位 GDP 能耗下降率完成年度目标任务，化学需氧量、氨氮、二氧化硫、氮氧化物排放削减完成省定任务。获批“建节能减排财政政策综合示范市”

安全生产形势良好。事故总量和死亡人数继续实现“双下降”。全年发生各类事故 944 起，死亡 376 人，比上年分别下降 0.2% 和 1.5%。亿元 GDP 生产安全事故死亡人数 0.071 人，比上年下降 7.8%。

十二、人口、民生和社会保障

人口总量适度增长。年末全市户籍人口 1028.70 万人，较上年增长 0.5%。分性别看，男性 533.06 万人，女性 495.64 万人，男女性别比为 107.55:100；分城乡看，城镇人口 591.24 万人，占全市总人口的 57.5%，乡村人口 437.46 万人，占比为 42.5%。全年出生人口为 15.20 万人，出生率为 14.8‰；死亡 5.92 万人，死亡率为 5.8‰。全年人口自然增长 9.28 万人，自然增长率为 9‰。总人口中 60 岁以上人口为 180.43 万人，占总人口的 17.5%，较上年上升 4 个百分点。年末常住人口 866.90 万人，比上年增加 4.07 万人，增长 0.5%。

居民收入持续增长。根据城乡住户抽样调查，全年全市居民人均可支配收入 20425 元，比上年增长 9.0%。其中，城镇居民人均可支配收入 26219 元，增长 8.9%；农村居民人均可支配收入 13982 元，增长 9.1%，农村居民收入增速连续 7 年快于城镇居民。全市居民人均生活消费支出 13174 元，增长 8.3%，其中，城镇居民人均生活消费支出 16143 元，增长 7.6%；农村居民人均生活消费支出 9873 元，增长 9.6%。

就业情况总体稳定。全年新增城镇就业 11.86 万人，失业人员再就业 8.60 万人，新增农村劳动力转移 6.16 万人。年末城镇登记失业人数 3.16 万人，较上年下降 1.0%，登记失业率为 1.89%，较上年下降 0.02 个百分点。

社会保障体系不断完善。年末职工养老保险、城乡居民养老保险参保人数分别达 116.48 万人和 318.03 万人，较上年分别增长 2.0% 和 0.2%，城乡基本养老保险覆盖率达 96.7%，较上年提高 0.2 个百分点；城镇居民医疗保险、职工医疗保险参保人数分别达 141.72 万人和 156.10 万人，城乡基本医疗保险覆盖率达 97.0%，

较上年提高 0.9 个百分点。全市城乡低保标准提高到每人每月 558 元和 380 元，18.35 万困难群众基本生活得到保障。全年实施医疗救助 37.59 万人次，支出救助金 1.99 亿元。年末各类养老机构达 255 家，养老床位 5.46 万张，千名老人拥有机构养老床位 32.7 张。

图 5. 2010-2015 徐州市城镇居民人均可支配收入与增速

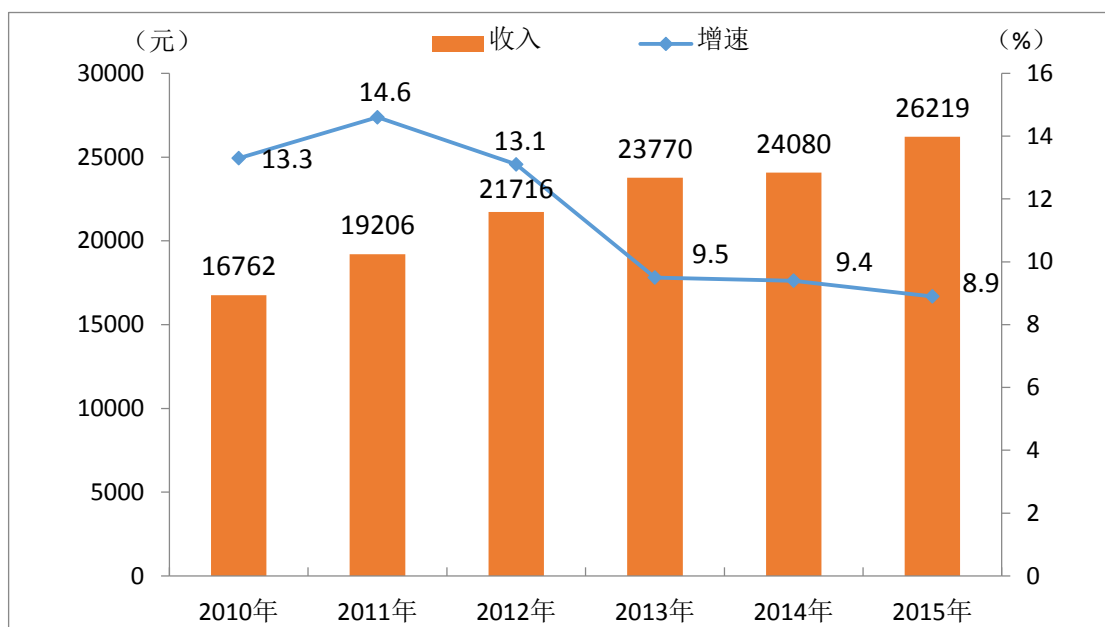
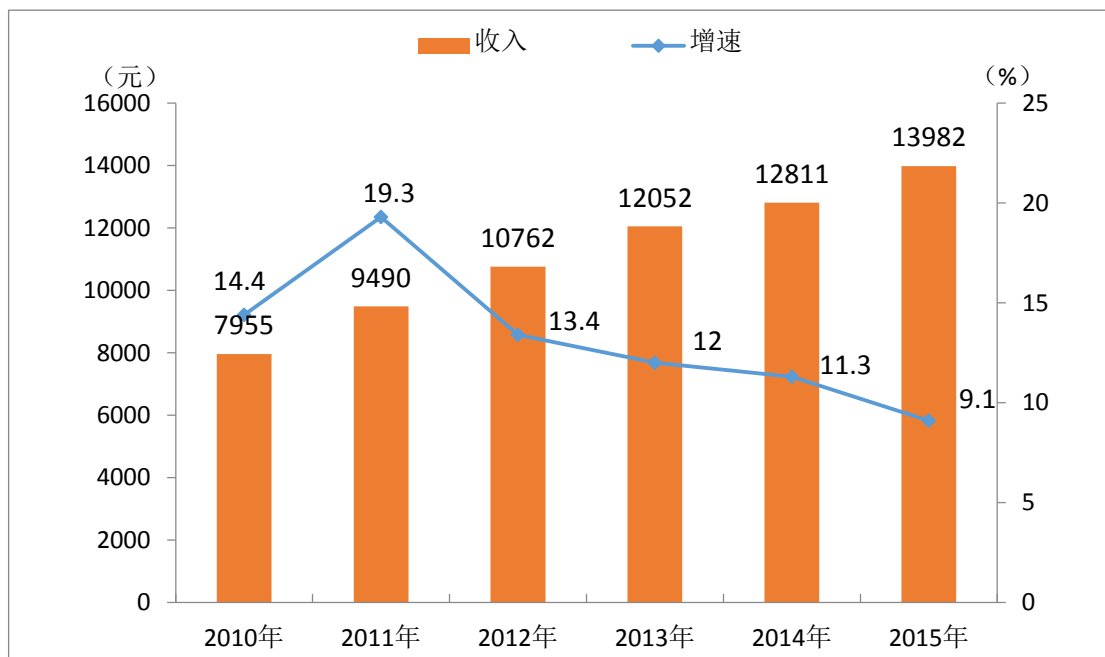


图 6. 2010-2015 徐州市农民人均可支配收入与增速



注：2010-2013 年为人均纯收入。

保障性安居工程建设有序推进。全市实际新开工建设公共租赁住房 2573 套，完成目标任务的 160.8%，基本建成 2895 套，完成目标任务的 115.8%；实际新开工建设经济适用住房 373 套，完成目标任务的 128.6%，基本建成 3382 套，完成目标任务的 105.0%。新增廉租住房租赁补贴 367 户，完成目标任务的 101.9%。

十三、城乡建设

城建重点工程进展顺利。7 大类 150 项城建重点工程开（复）工 129 项，开工率达 86.0%。三环西路高架快速路、兴隆路北延二期、新淮海西路综合整治、铜沛路东段改建、凤凰山生态文化景区（二期）、城东环状休闲公园一期、城北休闲公园（鼓楼辖区）等 61 项工程已竣工。轨道交通 1 号线、三环北路高架快速路、观音机场二期、徐沛快速通道等重大基础设施建设加快。金山东路东延、二环北路西延等项目正紧张施工；城东环状休闲公园、城北休闲公园、滨河公园等生态文明工程和市立医院迁建、街坊中心建设等民生幸福工程的实施进一步改善了人居环境。市区全年实施棚户区改造项目 105 个，面积约 852.28 万平方米，全年交付棚改安置房 56.39 万平方米。

村庄环境整治成效明显。按照“六整治”、“六提升”和“三整治”、“一保障”的要求，全市 10375 个自然村全部完成整治任务，并顺利通过省整治办全域验收考核。创建省“五星级”康居乡村 70 个，省“美丽乡村”项目 20 个。重点中心镇建设顺利推进，完成整治项目 174 个，完成投资 20.44 亿元；全市 11756 户农村危房改造任务全面完成。