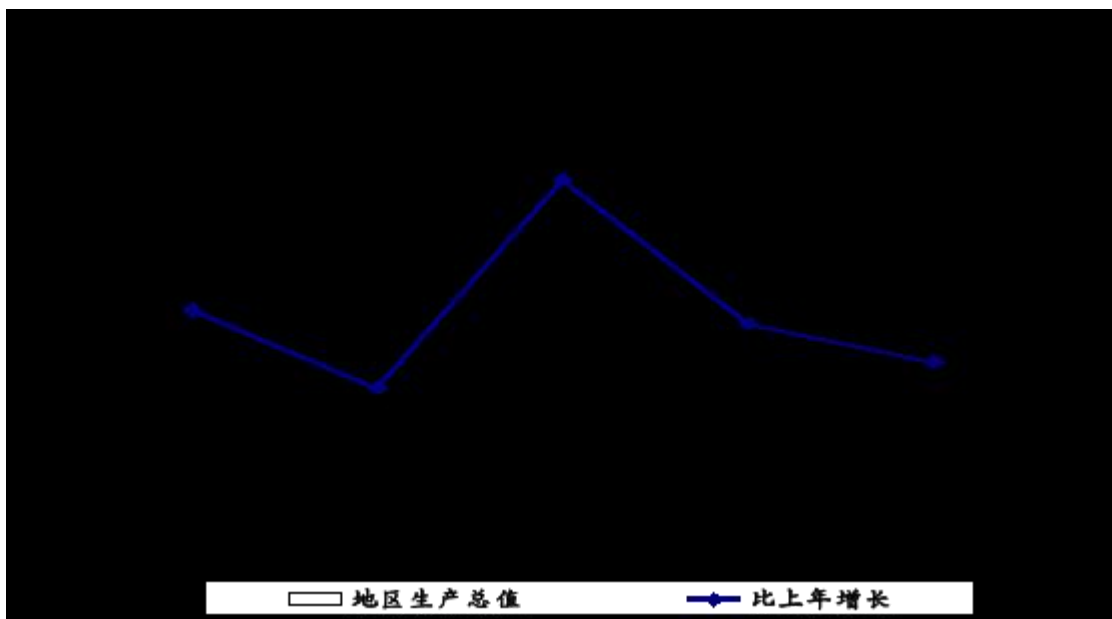


2012年江苏省南京市 国民经济和社会发展统计公报

2012年，在市委、市政府正确领导下，全市坚决贯彻中央、省市的决策部署，紧扣科学发展主题，牢牢把握稳中求进、又好又快发展的总基调，大力推进“稳增长、调结构、促转型、惠民生”各项举措，经济运行稳中有进，转型升级步伐加快，民生保障持续改善，各项社会事业全面进步，为率先基本实现现代化奠定了良好基础。

一、综合

初步核算，全市完成地区生产总值^[2]7201.57亿元，比上年增长11.7%。其中，第一产业增加值为184.64亿元，增长4.9%；第二产业增加值为3170.78亿元，增长11.9%，其中全部工业增加值为2748.45亿元，增长11.0%；第三产业增加值为3846.15亿元，增长11.8%。人均地区生产总值达到88525元，按年平均汇率折算为14029美元。



三次产业增加值比例为2.6：44.0：53.4。先进制造业和现代服务业发展水平进一步提升，全市高技术产业完成工业总产值2431.96亿元，比上年增长18.0%，增幅高于全市规模以上工业平均水平6.2个百分点；占全市工业比重为21.3%，比上年提高1.7个百分点。智能电网、现代通信、生物医药、节能环保、风电光伏、新材料、轨道交通、航天航空等八大新兴产业实现主营业务收入3608.5亿元，比上年增长20.1%。软件和信息服务业实现业务收入2076亿元，比上年增长36.6%。金融业实现增加值721.86亿元，可比价增长20.2%，占服务业增加值的比重达到18.8%，比上年提高1.6个百分点。

全年民营经济实现增加值2873.39亿元，占地区生产总值的比重为39.9%。

年末全市工商部门登记的私营企业达 15.79 万户，比上年增长 2.6%，注册资本达 3406.42 亿元。个体工商户 27.74 万户，增长 8.4%。

全年城市居民消费价格指数为 102.7，消费价格比上年上涨 2.7%。构成消费价格的八大类指数呈“六升二降”格局。

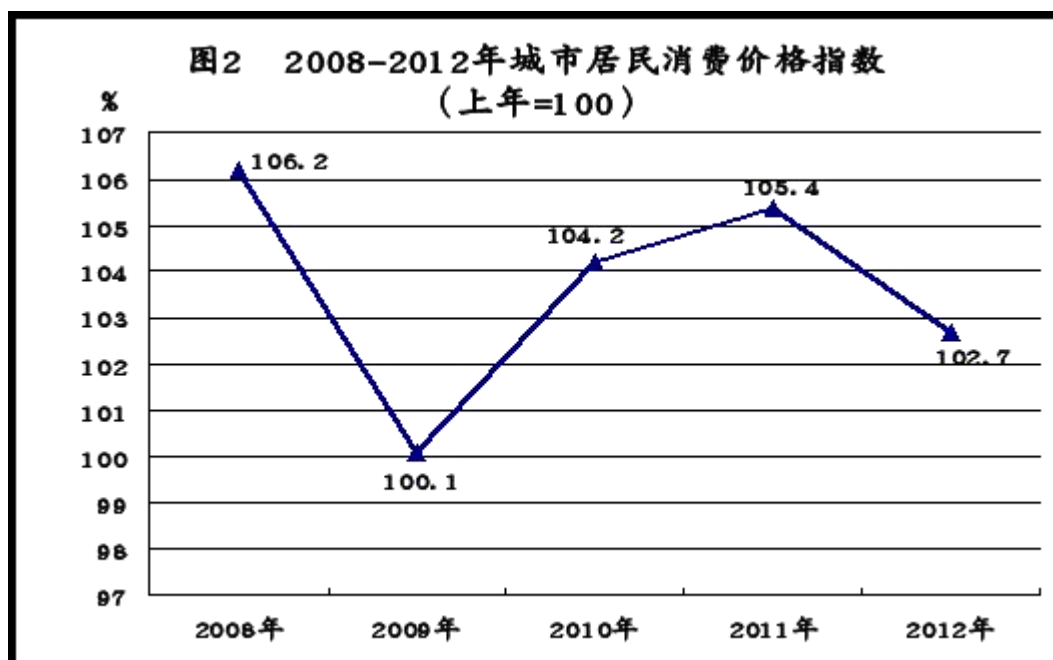


表 12012 年城市居民消费和商品零售价格比上年涨跌幅度

指标名称	价格指数(上年=100)	比上年涨跌幅度 (%)
城市居民消费价格	102.7	2.7
一、食品类	105.0	5.0
二、烟酒及用品类	106.3	6.3
三、衣着类	103.4	3.4
四、家庭设备用品及维修服务类	105.6	5.6

五、医疗保健和个人用品类	101.0	1.0
六、交通和通信类	99.8	-0.2
七、娱乐教育文化用品及服务类	98.4	-1.6
八、居住类	103.0	3.0
商品零售价格	101.4	1.4

全年工业生产者出厂价格比上年下降 2.7%。其中生产资料价格下降 3.3%，生活资料价格上涨 0.5%。全年工业生产者购进价格比上年下降 0.8%。

二、农业

全年完成农林牧渔及农林牧渔服务业总产值 318.55 亿元，比上年增长 12.4%。其中，农业产值完成 183.47 亿元，增长 12.9%；林业产值完成 3.39 亿元，增长 5.3%；牧业产值完成 51.17 亿元，增长 8.8%；渔业产值完成 65.46 亿元，增长 14.4%；农林牧渔服务业产值完成 15.06 亿元，增长 10.6%。

全年粮食作物种植面积 245.1 万亩，比上年增长 1.5%；油料种植面积 67.79 万亩，下降 9.1%；蔬菜播种面积 133.44 万亩，与上年基本持平。全年粮食总产量 117.5 万吨，增长 4.9%；油料总产量 10.63 万吨，增长 1.4%；蔬菜总产量 295.2 万吨，增长 0.6%。全年肉类（猪、牛、羊、禽）总产量 12.37 万吨，增长 0.7%；禽蛋总产量 7.59 万吨，增长 0.1%；牛奶总产量 8.25 万吨，下降 3.9%；水产品总产量 20.75 万吨，增长 0.7%。

表 22012 年主要农产品产量情况

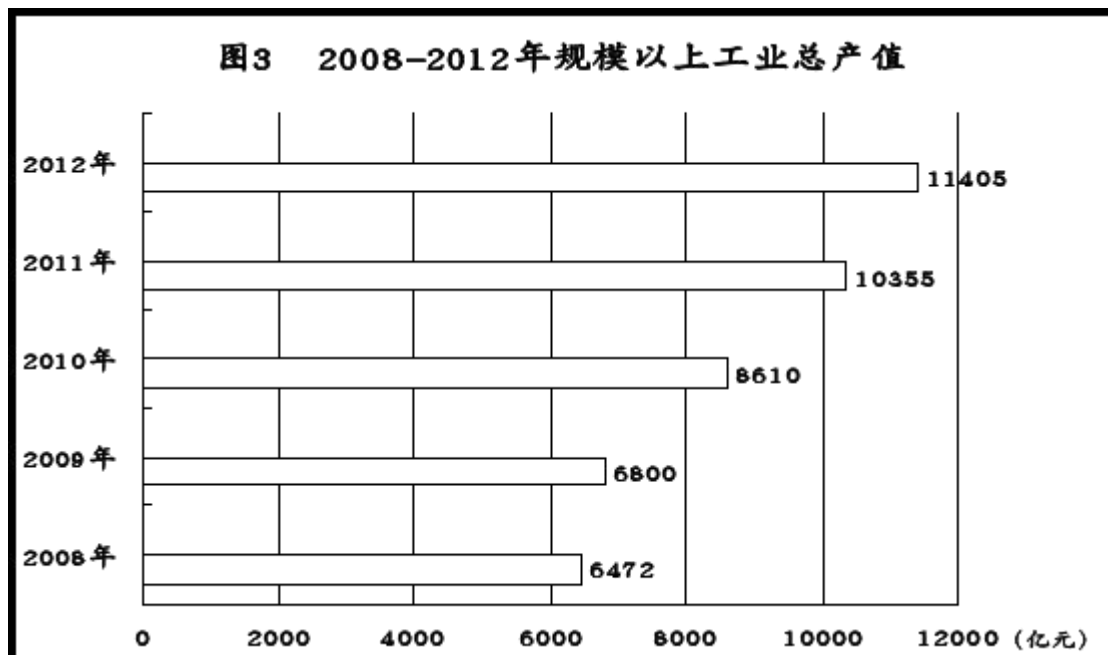
产品名称	产量（万吨）	比上年增长（%）
粮食	117.50	4.9
油料	10.63	1.4

蔬菜	295.2	0.6
猪牛羊禽肉类	12.37	0.7
禽蛋	7.59	0.1
牛奶	8.25	-3.9
水产品	20.75	0.7

全年新增设施农业面积为 15.6 万亩，年末累计达到 67.48 万亩。新增农民专业合作社 321 家，年末累计达到 1768 家；新增土地股份合作社 210 家，年末累计达到 664 家。年末农业适度规模经营面积累计达到 267.22 万亩，占耕地面积比重为 74.3%。全年共引进推广农业新品种 217 个。累计建成农业科技园区 7 个。

三、工业和建筑业

全年规模以上工业企业实现工业总产值 11405.12 亿元，比上年增长 11.8%。其中中国有及国有控股企业增长 4.6%，私营企业增长 22.5%。分轻重工业看，轻工业实现总产值 2007.19 亿元，增长 15.1%，重工业实现总产值 9397.94 亿元，增长 11.1%。



分行业看，全市 37 个工业大类行业中有 30 个行业的工业总产值比上年增长，其中汽车制造业增长 45.3%，医药制造业增长 33.9%，纺织服装、服饰业增长 23.1%，计

计算机、通信设备和其他电子设备制造业增长 16.6%，仪器仪表制造业增长 16.0%，石油加工、炼焦和核燃料加工业增长 8.3%。

分产品看，在全市统计的 235 种主要工业产品中，有 111 种产品产量比上年增长，占全市统计产品数的 47.2%。

表 3 2012 年主要工业产品产量及其增长速度

产品名称	计量单位	产品产量	比上年增长 (%)
卷烟	亿支	353. 29	4.2
原油加工量	万吨	2118 .12	-2.8
饲料	万吨	10.3 9	72.9
大米	万吨	51.5 0	31.3
饮料酒	万吨	33.3 4	18.2
合成氨（无水氨）	万吨	25.3 4	12.6
多色印刷品	对开色 令	1540 853	38.6
化学农药原药（折有效成分）	万吨	35.9 1	25.4

汽油	万吨	268. 19	10.9
化学纤维	万吨	19.6 6	36.5
水泥	万吨	1029 .80	4.5
生铁	万吨	1214 .33	7.2
粗钢	万吨	1225 .74	6.4
钢材	万吨	1173 .30	7.2
汽车	万辆	36.7 7	6.8
家用燃气热水器	万辆	28.4 5	16.4
光学仪器	万台	55.8 8	25.2
移动通信手持机	万台	1747 .12	83.5
显示器	万台	1301 .80	72.3
电视接收机顶盒	万台	35.2	66.9

		7	
发电量	亿千瓦 小时	514. 69	6.5

全年规模以上工业企业实现产品销售产值 11214.52 亿元，比上年增长 11.3%，工业产品销售率为 98.33%。规模以上工业企业实现出口交货值 1301.55 亿元，增长 12.9%。

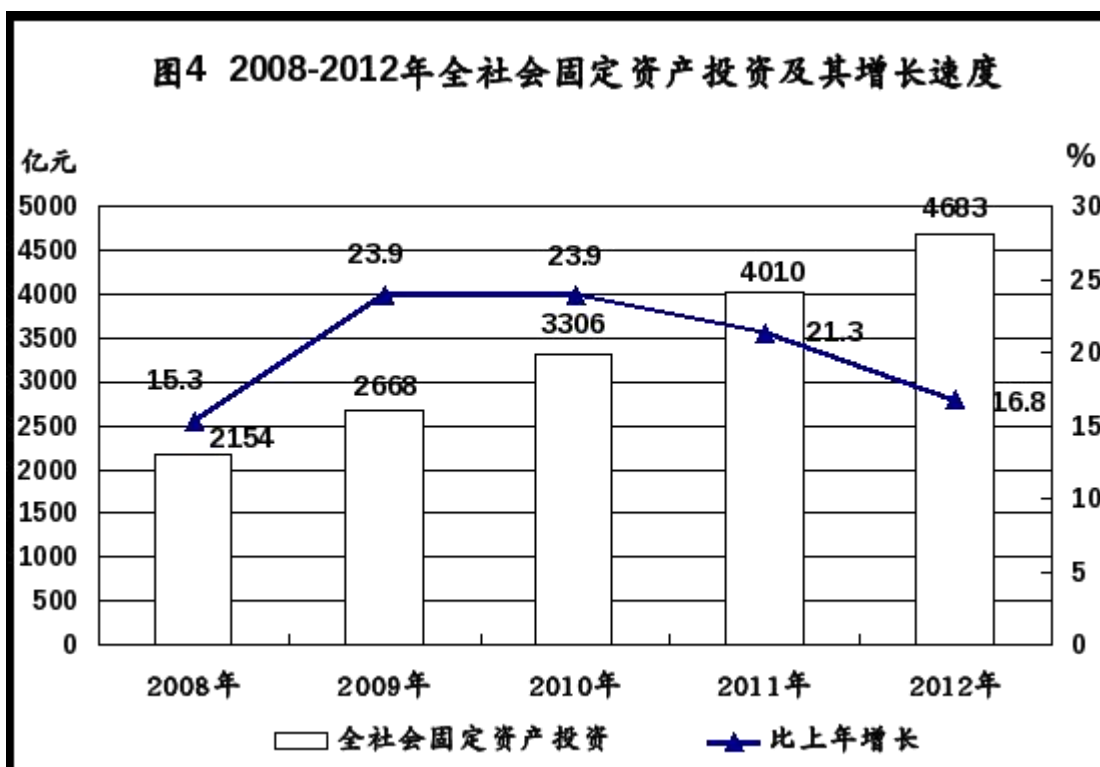
全年规模以上工业企业实现主营业务收入 11149.85 亿元，比上年增长 7.7%；实现工业利税 1147.48 亿元，增长 3.3%；实现利润 551.27 亿元，下降 3.3%。

指 标	利润总额（亿元）	比上年增长（%）
规模以上工业总计	551.27	-3.3
其中：国有及国有控股企业	108.12	-37.7
其中：集体企业	4.35	16.3
股份制企业	230.51	10.1
外商及港澳台商投资企业	265.61	-1.5
其中：私营企业	131.96	30.2

全年实现建筑业增加值 422.33 亿元，按照可比价计算，比上年增长 18.1%。全市具有资质等级的总承包和专业承包建筑业企业完成建筑业总产值 2643.18 亿元，比上年增长 31.8%，其中在外省完成建筑业总产值 985.38 亿元，增长 42.6%。建筑业竣工产值 1622.83 亿元，增长 26.7%。

四、固定资产投资和房地产开发

全年全社会固定资产投资完成 4683.45 亿元，比上年增长 16.8%。其中民间投资 2446.46 亿元，增长 25.0%，民间投资占全社会固定资产投资比重为 52.2%，比上年提高 3.4 个百分点。



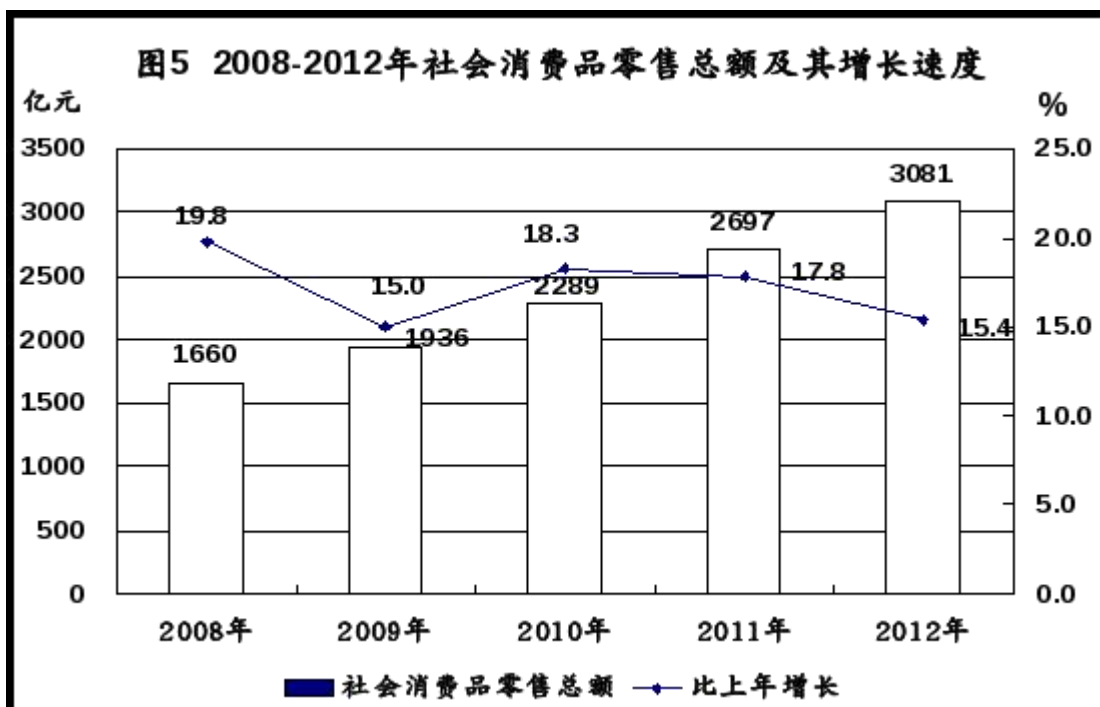
从投资结构看，第一产业完成投资 23.59 亿元，比上年下降 19.5%；第二产业完成投资 2414.95 亿元，增长 17.4%，其中工业完成投资 2400.93 亿元，增长 20%，工业投资中高新技术产业完成投资 784.97 亿元，增长 20%，占工业投资的 32.7%；第三产业完成投资 2244.91 亿元，增长 15.8%。

从主要行业投资看，先进制造业、现代服务业等重点行业投资较快增长，高耗能行业投资增速放缓。工业投资中，生物医药完成投资 48.42 亿元，增长 43.8%；装备制造业完成投资 885.29 亿元，增长 34.1%；电子通讯设备完成投资 288.44 亿元，增长 18.3%。六大高耗能行业^[3]完成投资 579.96 亿元，增长 5.7%。第三产业投资中，金融业完成投资 24.5 亿元，增长 172.1%；科技服务业完成投资 44.8 亿元，增长 127.4%；信息服务业和软件业完成投资 96.3 亿元，增长 60.0%。

全年完成房地产开发投资 1015.76 亿元，比上年增长 13.3%。其中，住宅开发投资 676.36 亿元，增长 4.4%。全市已开工建设廉租房、经济适用房、公租房、中低价商品房等保障性住房 604 万平方米，竣工面积 601 万平方米，年末在建工程累计面积达到 1235 万平方米，全年危旧房棚户区完成改造面积约 61 万平方米。

五、国内贸易和旅游

全年实现社会消费品零售总额 3080.58 亿元，比上年增长 15.4%。按行业分，批发和零售业零售额 2793.48 亿元，增长 15.3%；住宿和餐饮业零售额 287.09 亿元，增长 15.9%。



在限额以上批发和零售业商品零售额中，汽车零售额 395.67 亿元，比上年增长 9.1%；石油及制品零售额 214.15 亿元，增长 17.2%；中西药品零售额 141.11 亿元，增长 28.7%；家用电器和音像器材零售额 114.44 亿元，增长 6.1%；建筑及装潢材料类 72.2 亿元，增长 23.2%；金银珠宝类零售额 60.35 亿元，增长 26.3%；通讯器材零售额 54.3 亿元，增长 81.1%。

表 52012 年限额以上批发和零售业商品零售分类情况

指 标	绝对量 (亿元)	增幅 (%)
总计	1762.28	16.8
食品、饮料、烟酒类	253.47	18.5
服装、鞋帽、针纺织品类	187.54	8.9
化妆品类	30.98	12.1
金银珠宝类	60.35	26.3

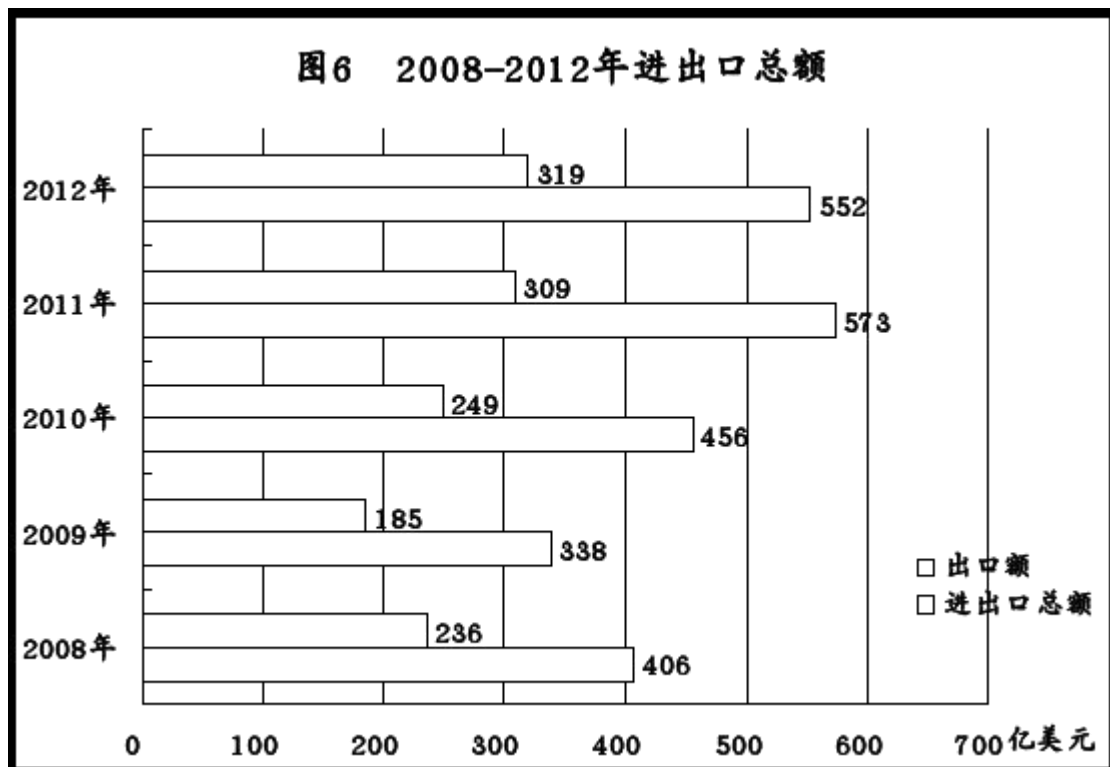
日用品类	64.62	19.9
五金、电料类	6.87	21.8
体育、娱乐用品类	16.60	23.7
书报杂志类	13.31	12.4
电子出版物和音像制品类	2.25	64.8
家用电器和音像器材类	114.44	6.1
中西药品类	141.11	28.7
文化办公用品类	70.4	17.4
家具类	34.39	25.1
通讯器材类	54.30	81.1
煤炭及制品类	12.74	46.8
石油及制品类	214.15	17.2
建筑及装潢材料类	72.20	23.2
机电产品及设备类	9.20	42.3
汽车类	395.67	9.1
其他类	7.69	36.6

全市年成交额在亿元以上的商品交易市场 55 家，其中综合市场 20 个，专业市场 35 个。交易金额达 1278.58 亿元，比上年增长 1.5%。

全年实现旅游总收入 1272.5 亿元，比上年增长 15.1%。接待海内外旅游者 8113.16 万人次，增长 10.7%。其中，接待国内旅游者 7950.45 万人次，增长 10.7%；接待入境旅游者 162.71 万人次，增长 8.0%。全年实现国际旅游创汇收入 13.62 亿美元，增长 13.6%。经旅行社组织出境旅游人数 50.96 万人次，增长 38.6%。年末全市拥有星级宾馆饭店 115 家；拥有旅游景区 73 家，其中 5A 级景区 2 个，4A 级景区 10 个；拥有各类旅行社 535 家，其中具有组织出境游资质的旅行社 26 家。

六、对外经济

全年完成进出口总额 552.35 亿美元，比上年下降 3.7%。其中，出口总额 319.01 亿美元，增长 3.4%。



从出口商品市场看，对亚洲、欧洲、北美洲三大主体市场全年完成出口额 260.65 亿美元，比上年下降 1.9%，占全市出口总额比重为 81.7%。

表 6 2012 年南京对主要国家和地区货物出口额及其增长速度

国别和地区	出口额 (亿美元)	比上年增长 (%)

合 计	319.01	3.4
一、亚洲	127.36	1.5
#东南亚国家联盟	33.59	13.2
二、非洲	21.53	31.8
三、欧洲	82.08	-8.8
#欧洲联盟	74.45	-11.3
四、拉丁美洲	27.44	38.9
五、北美洲	51.21	2.0
#美国	45.51	3.5
六、大洋洲	9.39	36.6
#澳大利亚	5.9	9.8

从出口商品构成看，全年高新技术产品出口 79.77 亿美元，比上年下降 2.8%，占全市出口总额比重为 25.0%。机电产品出口完成 168.87 亿美元，比上年增长 2.4%，占全市出口总额比重为 52.9%。

表 72012 年出口贸易主要分类情况

指 标	绝对量（亿美元）	比上年增长（%）
出口总额	319.01	3.4

其中：一般贸易	194.03	0.0
加工贸易	118.95	8.7
其中：机电产品	168.87	2.4
高新技术产品	79.77	-2.8
其中：国有企业	110.60	-9.3
外商投资企业	109.62	1.8
民营企业	97.79	25.6

全年新批外商投资企业 461 个，比上年增长 37.2%。新批注册合同外资金额 61.15 亿美元，下降 0.8%。实际使用外资 41.30 亿美元，增长 18.0%。其中，第二产业实际使用外资 19.90 亿美元，增长 26.3%；第三产业实际使用外资 21.33 亿美元，增长 8.1%。

全年对外承包劳务合作合同金额为 16.1 亿美元，比上年增长 29.7%；实际完成对外承包劳务营业额 22.34 亿美元。年末在外劳务人数达 11643 人，比上年末增长 94.3%。

七、交通运输和邮政电信

全年货物运输总量 41998.52 万吨，比上年增长 6.2%。货物运输周转量 4624.72 亿吨公里，增长 17.2%。全年港口货物吞吐量 19197 万吨，增长 1.4%，其中外贸货物吞吐量 1742 万吨，增长 64.1%。港口货物吞吐量中，集装箱吞吐量达 230 万标准箱，增长 24.8%。

指 标	计 量 单 位	绝 对 量	比 上 年 增 长 (%)
货物运输总量	万吨	41998.5 2	6.2

公路	万吨	22020.0 0	11.1
水运	万吨	15090.0 0	7.1
铁路	万吨	1805.83	-0.8
民航	万吨	6.69	10.0
管道	万吨	3076.00	-19.2
机场货邮吞吐量	万吨	24.80	0.6
港口货物吞吐量	万吨	19197.0 0	1.4
其中：外贸吞吐量	万吨	1742.00	64.1
港口集装箱吞吐量	万标箱	230.00	24.8
货物运输周转量	亿吨公里	4624.72	17.2
公路	亿吨公里	168.11	10.4
水运	亿吨公里	4329.67	18.1
铁路	亿吨公里	97.88	-1.8

民航	亿吨公里	0.91	7.5
管道	亿吨公里	28.16	-1.4

全年旅客运输总量 46254.68 万人次，比上年增长 9.4%。旅客运输周转量 414.32 亿人公里，增长 12.8%。

表 92012 年各种运输方式完成旅客运输量及其增长速度			
指 标	计量单位	绝对量	比上年增长 (%)
旅客运输总量	万人次	46254.68	9.4
公路	万人次	42519.00	8.8
铁路	万人次	3066.36	15.7
水运	万人次	7.00	48.9
民航	万人次	662.32	19.2
机场旅客吞吐量	万人	1400.15	7.1
旅客运输周转量	亿人公里	414.32	12.8

公路	亿人 公里	214.3 7	8.9
铁路	亿人 公里	116.3 9	17.0
水运	亿人 公里	—	—
民航	亿人 公里	83.56	17.8

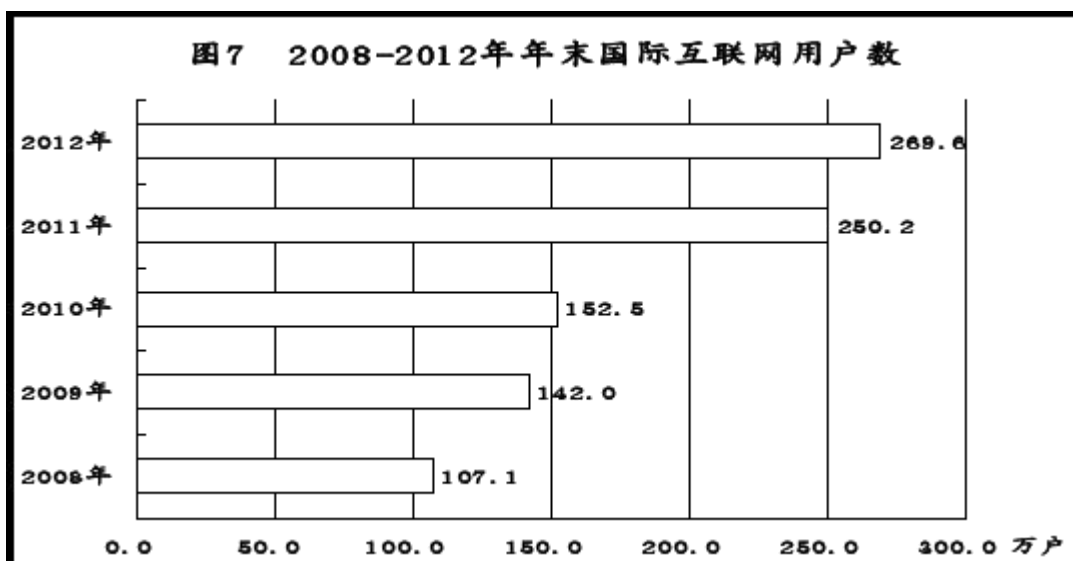
年末民用汽车拥有量达到 117.75 万辆，比上年增长 18.1%，其中本年新注册 19.98 万辆。年末私人汽车拥有量 96.36 万辆，增长 21.0%，其中本年新注册 16.73 万辆。年末私人轿车拥有量 70.77 万辆，增长 21.4%，其中本年新注册 12.46 万辆。

全年共优化调整 34 条公交线路，新辟 7 条公交专用道，总长度 142.8 公里，新辟 11 条公交线路，延长 38 条公交线路服务时间，完成 1000 辆公交车的招标采购。

全年完成出租车更新 411 辆，出租车总数达 10643 辆。全市公共交通工具运营数达到 9386 标台，其中地铁 1200 标台。

全年完成邮电业务总量^[4]134.81 亿元，比上年增长 11.5%。其中，邮政业务总量 8.88 亿元，电信业务总量 125.93 亿元，分别增长 15.5%和 11.2%。全年完成邮电业务收入（现价，下同）116.04 亿元，比上年增长 11.3%。其中，邮政业务收入 9.75 亿元，电信业务收入 106.29 亿元，分别增长 21.6%和 9.4%。

年末拥有移动电话用户 1153.1 万户，比上年末净增 151 万户。年末固定电话用户 288.92 万户，比上年末减少 5.18 万户。年末国际互联网用户数达 269.63 万户，比上年末净增 19.47 万户。全年国际国内特快专递共完成 1143.28 万件，增长 23.2%。



八、财政、金融和保险

全年实现财政收入 1427.25 亿元,比上年增长 9.9%。其中,公共财政预算收入 733.02 亿元,增长 15.4%。



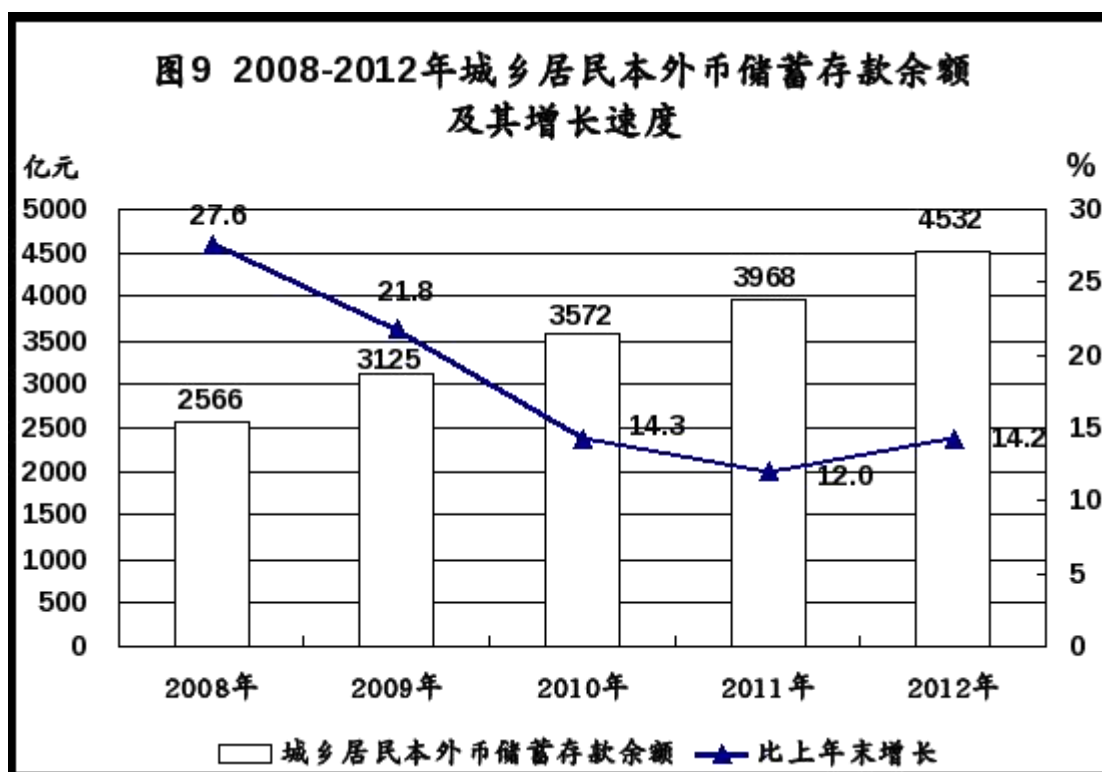
在公共财政预算收入中,各项税收收入完成 602.79 亿元,比上年增长 13.8%,占公共财政预算收入比重为 82.2%。其中,增值税、营业税、企业所得税和个人所得税共完成 413.2 亿元。

全年公共财政预算支出 769.81 亿元，比上年增长 15.6%。

表 102012 年公共财政预算收支情况		
指 标	绝对量(亿元)	比上年增长(%)
公共财政预算收入	733.02	15.4
1、税收收入	602.79	13.8
其中：增值税(25%)	91.19	11.1
营业税	190.30	24.7
企业所得税(40%)	93.01	-1.6
个人所得税(40%)	38.7	-6.9
城市维护建设税	53.70	27.5
契税	30.06	1.0
2、非税收入	130.22	23.6
公共财政预算支出	769.81	15.6
其中：教育	125.04	46.3
科学技术	35.03	43.5
文化体育与传媒	20.88	61.7

社会保障和就业	73.81	20.1
医疗卫生	45.40	16.0
节能环保	15.80	32.4

年末全市金融机构本外币各项存款余额为 16540.43 亿元，比年初增加 2299.11 亿元。其中，居民储蓄 4532.02 亿元，比年初增加 563.98 亿元；单位存款 11006.45 亿元，比年初增加 1608.58 亿元。年末全市金融机构本外币贷款余额 13079.32 亿元，比年初增加 1360.74 亿元。其中，短期贷款 4664.63 亿元，比年初增加 586.19 亿元；中长期贷款 7777.40 亿元，比年初增加 573.58 亿元。



全年实现保费收入 236.50 亿元，比上年增长 21.9%。其中，人身险收入 154.44 亿元，增长 27.6%；财产险收入 82.07 亿元，增长 12.4%。全年累计赔付额 68.45 亿元，比上年增长 21.3%。其中，人身险赔付 21.78 亿元，下降 11.3%，财产险赔付 46.67 亿元，增长 46.6%。

九、城市建设

围绕提升城市功能品质，增强城市承载能力和服务功能，实施“三个提升”计划和河西新城等十大功能板块建设。纬七路过江隧道、南京长江四桥、绕越高速等一批引导支撑城市发展的重大交通项目相继建成。京沪高铁、沪宁城际、南京南站建成运营，纬

三路过江隧道、宁杭和宁安城际铁路、禄口机场二期工程、红花机场迁建等项目有序推进。地铁3号线、10号线一期、4号线一期、宁高一期等轨道交通线全面开工建设。老城南文化街区保护、下关滨江旧区改造、燕子矶化工区整治、浦口新城和麒麟生态科技园开发逐步推进。全市公路通车里程达11060公里，其中高速公路550公里。轨道交通运营里程85公里。全力实施“动迁拆违、治乱整破”专项行动，全年完成16条主次干道环境综合整治、500条街巷和40个老旧小区500幢老旧房屋整治出新。新改建道路长度176公里，新增道路面积522万平方米。全年城区新建和改建公厕10座、维修公厕41座。新改建垃圾中转站6座，新建垃圾中转站4座。全年公共供水日供水能力为241.8万吨。城市燃气居民用户为209.67万户。

按照“区区县县通轻轨、干线公路连街镇、区域供水全覆盖、城乡公交一体化、水利能力大提升”和建设郊区县先进制造业基地目标，扎实推进城乡规划、产业发展、要素配置、基础设施和公共服务一体化。江北大道、宁高新通道、122省道等三条城乡动脉建设全面实施。全年新改建四级以上农村公路300公里。镇村公交开通率达90%。市域范围内出租车和城乡公交车实现刷卡付费，公交车IC卡覆盖率达100%。全年完成长江干堤加固提升工程73公里。全面完成10个统筹城乡试点镇街建设规划，基本完成4482个村庄环境整治任务。加大城乡帮促力度，市区（县）为204个集体经济薄弱村建造100多万平方米标准厂房，基本消除可支配收入低于50万元的行政村。

郊县实现地区生产总值3590亿元，占全市比重达到49.9%；按可比价计算，比上年增长13.4%，增幅高于全市1.7个百分点。

十、人才、科技和教育

出台鼓励科技创新创业“1+8”系列政策、“科技九条”等，加大创业创新人才培养引进力度。全市累计引进领军型科技创业人才1441人，入选省“双创计划”人才162人，自主培养中央“千人计划”人才116人。

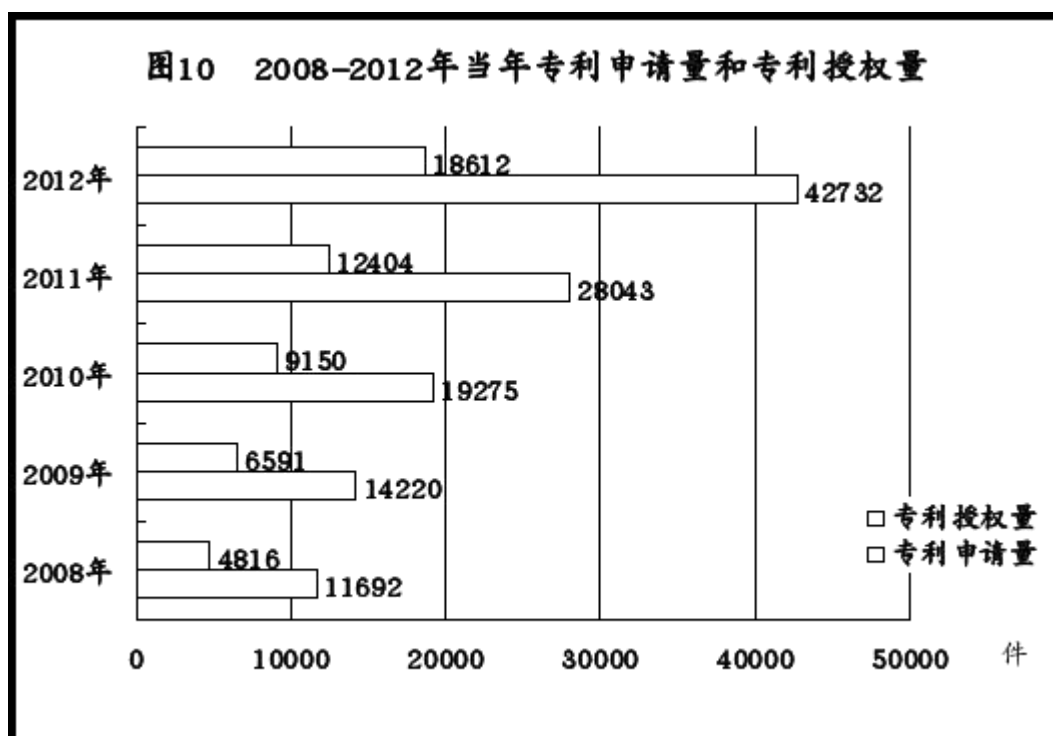
全市20家科技创业特别社区正式挂牌运行。累计建成各类孵化器85个，孵化面积289万平方米，在孵企业3600家。区（县）校共建大学科技园13个、战略性新兴产业中心15个。全年引进世界500强企业研发机构8家，中国500强企业研发机构11家。

年末全市共有各级工程技术研究中心307家。其中国家级16家、省级248家、市级43家。拥有省市科技公共服务平台112家，省级以上重点实验室67家，其中国家重点实验室25家。

全年南京地区共有34项成果获得国家科学技术奖励，其中获得国家自然科学奖二等奖4项；获得国家技术发明奖二等奖7项；获得国家科技进步奖特等奖1项、一等奖2项、二等奖20项。

全年完成专利申请量42732件，比上年增长52.4%，其中发明专利申请量16409件，增长41.5%。全年完成专利授权量18612件，比上年增长50%，其中发明专利授权量4437件，增长28.5%。

全年共签订各类输出技术合同 19680 项，比上年增长 28.4%。技术合同成交总额 145.38 亿元，增长 20.9%。全市新增技术贸易机构 122 家。



年末在宁中国科学院院士和中国工程院院士分别为 46 人和 34 人。

全市在宁普通高等学校 54 所，在校学生（不含研究生）71.96 万人。研究生培养机构（普通高校、科研机构）31 个，在校研究生 9.57 万人。

全市拥有普通中学 220 所，在校学生 23.07 万人；中等职业学校 32 所，在校学生 8.36 万人；普通小学 344 所，在校学生 30.72 万人。中小学小班化实验学校 157 所。市小班化示范小学达到 20 所。

全市拥有民办中小学 29 所，在校学生 4.80 万人。在宁成人高校 9 所，在校学生 17.83 万人。

全市拥有建制幼儿园 578 所，在园幼儿 17.06 万人。全市省级优质园达 317 所，其中当年新创 12 所。

幼儿教育助学券对包括流动子女在内的全市 14.49 万符合条件的在园适龄幼儿，按照每人每年 2000 元标准享受政府发放的幼儿助学券，投入经费达 2.9 亿元。

接纳义务教育阶段进城务工人员随迁子女 7.09 万人。其中进入公办学校就读的人数为 6.87 万人，占全市进城务工人员随迁子女就读总人数的 96.92%，比上年提高 1.42 个百分点。

十一、文化、卫生和体育

全市拥有世界文化遗产 1 处，全国重点文物保护单位 27 处，省级文物保护单位 127 处，市级文物保护单位 358 处。拥有博物馆 45 座。全市 14 个综合档案馆向社会开放档案 29.5 万卷（件）。年末有线电视注册用户达到 243.79 万户。广播电视数字化整体转换用户达 166.88 万户。全年建成“示范文化站”14 个、“文化室示范点”104 个。新命名南京市文化产业基地 8 个，创建国家文化产业示范基地 1 个。

全市拥有艺术表演团体 13 个。组织实施“送科技书籍、送戏、送电影”下乡工程，全年送图书 7.4 万册，送演出 631 场，送电影 9161 场。承办柏林中国文化中心“开放日”、2012 年土耳其“中国文化年”等多项访问演出活动，组织对外文化交流 27 批次，涉及 23 个国家和地区。举办“2012 百场公益演出广场行”、第十二届南京文化艺术节等系列品牌文化活动，开展广场文化活动 22291 场。

年末全市拥有医疗卫生机构 2305 个，其中医院、卫生院和社区卫生服务中心 321 个，疾病预防控制中心 20 个，妇幼卫生保健机构 14 个。卫生机构拥有病床 3.78 万张，其中医院病床 3.22 万张。卫生技术人员为 5.4 万人，其中执业（助理）医师 1.91 万人，注册护士 2.3 万人。

广泛开展以青奥为主题的全民健身活动，全年举办各级各类群众性体育活动 1000 多项（次）。为市统筹建设保障房项目小区配置体育健身器材 100 套，为各区县改造出新健身器材 300 套。完善全民健身服务体系，构建市、区（县）、街道（乡镇）、居委会（行政村）双四级全民健身设施框架体系，建成了 4000 个晨晚练健身点、1768 个社区全民健身工程（点）、112 个街镇体育活动中心、752 个新农村体育健身工程、2301 个较大自然村小篮球架和 631 个社区体育健身俱乐部、103 个职工体育健身俱乐部，实现城乡社区全民健身一般性设施的全覆盖。年末全市公共体育设施面积达 1574.88 万平方米，城市社区“10 分钟体育健身圈”覆盖率达 54.4%。

十二、能源消耗和环境保护

全年全社会用电量 424.96 亿千瓦时，比上年增长 6.3%。其中，工业用电量为 265.64 亿千瓦时，增长 3.4%。全市规模以上工业综合能源消费量 3532.35 万吨标准煤，比上年增长 2.0%，增速低于规模以上工业增加值可比增速 9.1 个百分点。从消耗的主要能源品种看：原煤 2861.32 万吨，增长 3.0%；原油 2118.49 万吨，下降 2.9%；天然气 23.63 亿立方米，增长 4.7%。根据国家统计目录，全市规模以上年耗能万吨及以上工业企业统计的 35 种产品单耗项目中，有 25 种产品单耗较上年下降。

围绕创建国家生态城市、国家生态园林城市和国家森林城市目标，制定实施了蓝天清水、绿化建设行动计划，推进大气环境、水环境、垃圾分类处理、生态环境、村庄整治等专项行动，市容环境和人居品质进一步提升。全年完成对 162 家“三高两低”企业的整治工作。当年投产建设项目同时建设防治污染设施的达 100%。全年空气质量优良天数为 317 天，优良率达到 87%。拥有全国环境优美镇 20 个，国家级生态村 6 个，省级生态村 119 个。人均公园绿地面积达到 14.2 平方米，城镇绿化覆盖率为 44.6%，林木覆盖率为 27.26%。

十三、人口、人民生活和社会保障

年末全市户籍总人口为 638.48 万人，比上年末增加 2.12 万人。年末常住人口为 816.1 万人，比上年末增加 5.19 万人。

根据对城市住户的抽样调查，全年城市居民人均可支配收入达 36322 元，比上年增长 12.8%；城市居民人均可支配收入中位数^[5]32732 元，同比增长 15.0%。按照城市居民人均可支配收入五等份分组，低收入组为 16903 元、中等偏下收入组为 25770 元、中等收入组为 32412 元、中等偏上收入组为 42943 元、高收入组为 68823 元。

根据对农村住户的抽样调查，全年农村居民人均纯收入达 14786 元，比上年增长 12.8%；农村居民人均纯收入中位数 13328 元，同比增长 10%。按照农村居民人均纯收入五等份分组，低收入组为 10039 元、中等偏下收入组为 14439 元、中等收入组为 17695 元、中等偏上收入组为 21661 元、高收入组为 33684 元。

新增城镇就业人数 20.2 万人，新增农村劳动力转移就业 6.9 万人次。培育自主创业者 1.46 万人，实现再就业 10.21 万人，援助困难人员再就业 1.32 万人。城镇登记失业率为 2.69%。

全年城镇社会保险五大险种累计参保人数为 1296 万人，比上年新增 97.29 万人。其中，城镇职工基本养老保险参保人数 268.88 万人，比上年末增加 33.1 万人；城镇职工基本医疗保险参保人数 334.37 万人，比上年末增加 25.35 万人；失业保险参保人数 229.58 万人，比上年末增加 11.02 万人；工伤保险参保人数 221.99 万人，比上年末增加 14.89 万人；生育保险参保人数 241.18 万人，比上年末增加 12.93 万人。全市城镇单位基本养老保险和基本医疗保险覆盖率分别达到 98.7%和 98.67%。

年末全市新型农村社会养老保险和城镇居民养老补贴统一纳入城乡社会养老保险，累计参保人数达到 112.53 万人，保险覆盖率达 99.3%。解决了 1983 年以来 51.28 万被征地人员进城保问题。

实施了 70 岁以上老人和残疾人免费乘车，60 至 69 岁老人半价乘车等惠民政策，开展残疾人“助学、助听、助行、助业”等四助活动。

年末全市福利收养单位拥有床位 4.02 万张，比上年增加 0.72 万张；收养人员 1.94 万人，比上年增加 0.09 万人。

全市拥有社区服务机构 832 个，其中农村 142 个，城市便民、利民服务网点 18402 个。城乡居民享受最低生活保障 11.98 万人，其中城市 5.81 万人，农村 6.17 万人；享受国家抚恤、补助等各类优抚人员 1.99 万人。