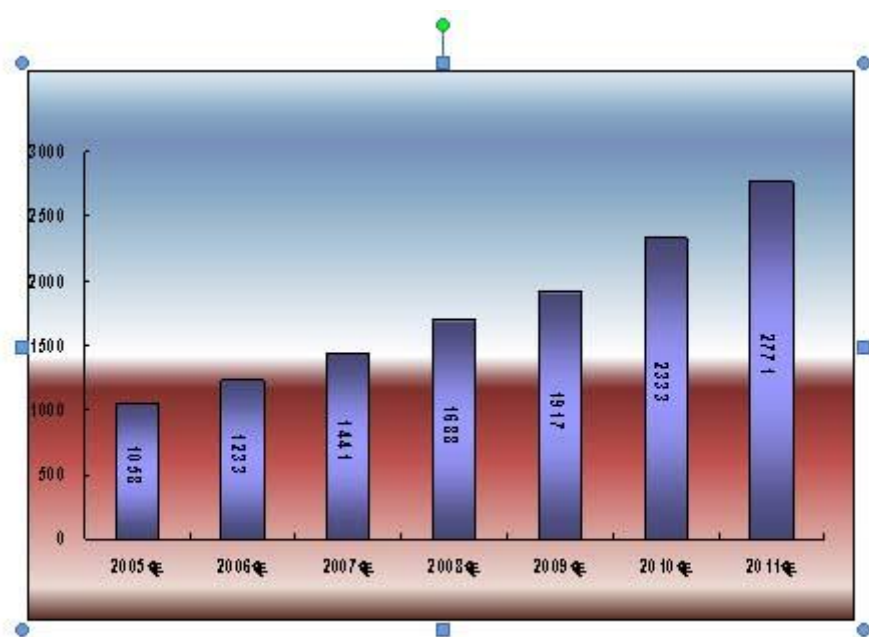


2011年江苏省盐城市国民经济和社会发展 统计公报

2011年是“十二五”开局之年。面对复杂多变的国际环境和国内经济运行新情况，在市委、市政府的正确领导下，全市上下深入贯彻落实科学发展观，抢抓沿海开发和长三角一体化两大国家战略机遇，积极应对各种困难和挑战，全力做好稳增长、转方式、抓创新、控物价、惠民生、促和谐各项工作，全市经济社会实现平稳较快增长，综合实力大幅提升，城乡面貌显著变化，人民生活明显改善，各项社会事业全面进步，实现了“十二五”发展良好开局。

一、综合

经济保持平稳较快增长。初步核算，2011年，全市实现地区生产总值2771.33亿元，按可比价计算比上年增长12.8%；其中第一产业实现增加值416.83亿元，增长3.8%；第二产业实现增加值1306.26亿元，增长14.8%；第三产业实现增加值1048.24亿元，增长14%。三次产业比重由2010年的16：47：37调整为2011年的15：47.2：37.8，二、三产业比重提高了1个百分点，人均地区生产总值达38222元（按2011年年平均汇率折算约6000美元），比上年增长13.2%。



全面小康建设进展顺利。初步测算，2011年，全市全面小康综合得分达97.9分，比上年增加1分。从四大类构成看，生活水平实现程度最好，达到99.8%，比上年提高0.9个百分点；经济发展实现程度达98.3%，比上年提高0.9个百分点；社会发展实现程度达95.4%，比上年提高1.1个百分点；生态环境实现程度达97.8%，比上年提高1.6个百分点。从具体指标看，25项指标中已有19项指标达标。各地全面小康建设均取得较大进展，东台、大丰已顺利通过省小康达标验收，率先在苏北实现全面小康。

二、农林牧渔业

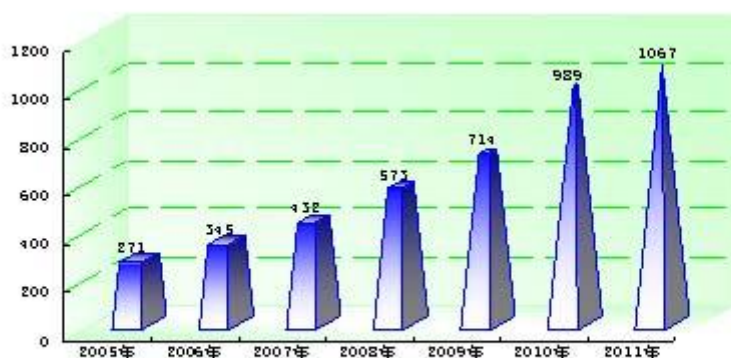
农业生产提质增效。农业生产连续八年实现丰收，2011年，全市实现农林牧渔业总产值849.7亿元，增长12%。其中：农业376.58亿元，增长9%；林业19.51亿元，增长8.5%；牧业240.23亿元，增长15.1%；渔业159.28亿元，增长15.4%；农林牧渔服务业54.1亿元，增长10.4%。粮食总产量再创历史新高，全市粮食总产达661.79万吨，增长1.6%；棉花总产13.39万吨，下降1.6%；油料总产28.77万吨，下降13.9%。肉类总产量85.29万吨，增长6.3%；水产品总产量102.02万吨，增长3.4%。

农业产业化进程加快。2011年，全市拥有农业产业化龙头企业1196个，比上年增加134个；农民专业合作社5783个，比上年增加654个。年末拥有农业机械总动力528.61万千瓦，增长3.5%；大中型拖拉机1.62万台，增长2.5%；联合收割机1.38万台，增长2.2%；机械植保面积1013.81千公顷。

高效农业规模扩大。2011年，全市建成亩产值万元以上高效农业69.31万亩、年纯效益百万元养殖场59个，新增设施农业20.21万亩，新增高效农业48.52万亩，总面积突破600万亩，增量和总量继续保持全省第一。新增无公害农产品118个、绿色食品30个、有机农产品12个，全市有效“三品”总数达到694个；新认定国家级现代农业示范区2个、省级现代农业示范园区8个，新增省级农产品加工集中区4个；新办规模农业龙头企业70个，实现农产品加工产值530多亿元。

三、工业和建筑业

工业经济运行良好。2011年，全市实现工业总产值4360亿元，增长34.9%。实现规模以上工业增加值1066.87亿元，增长16.1%。其中轻、重工业增加值分别为393.12亿元、613.75亿元，分别增长10.8%和19.4%。国有工业增加值9.15亿元，增长9.1%；集体工业增加值2.57亿元，增长3.3%；股份合作制工业增加值6.5亿元，增长6%；股份制工业增加值649.29亿元，增长14.1%；外商港澳台投资工业增加值271.36亿元，增长22%；其他经济工业增加值128亿元，增长15.8%。

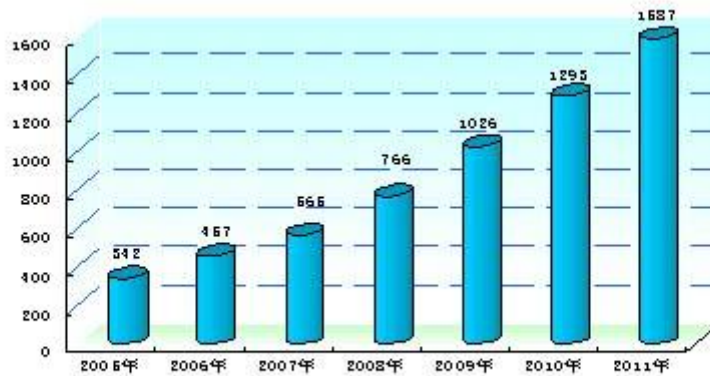


新特产业加快崛起。2011年，全市新特产业实现开票销售收入1239亿元，增长27.6%，占全部规模以上工业比重达57.7%。其中新兴产业增速大幅回落，6个工业新兴产业实现开票销售收入295.8亿元，增长14.9%，增速比去年同期回落了近30个百分点，占全部规模以上工业比重13.8%。特色产业比重大幅提高，22个工业特色产业实现开票销售收入1195.9亿元，增长27.6%，占全部规模以上工业比重55.7%，比去年同期提高了9.2个百分点。

建筑业健康发展。2011年，全市完成建筑业总产值872亿元，增长34.3%；实现建筑业增加值194.8亿元，增长13.8%。建筑业企业房屋建筑施工总面积达9449万平方米，增长34.4%；房屋建筑竣工面积3900万平方米，增长25%，其中住宅竣工面积2278万平方米，增长16%。全年施工高层建筑183幢，其中超高层103幢。建筑业从业人数48.8万人，劳动生产率（产值）每人17.9万元。

四、固定资产投资

投资保持较快增长。2011年，全市完成固定资产投资1586.98亿元，增长22.4%；其中工业投资1026.29亿元，增长19.7%；工业改扩建和技改投资完成269.7亿元，增长22.3%。投资结构进一步优化，全市第一产业完成投资20.15亿元，增长9.7%；第二产业完成投资1026.7亿元，增长19.5%；第三产业完成投资540.12亿元，增长29.2%。2011年全市完成民间投资1299亿元，增长26.1%，占固定资产投资比重81.9%，对固定资产投资贡献率达92.3%。



重点领域投资加快。2011年，全市机电、纺织和建材工业三大行业完成投资698.7亿元，增长26.9%，占工业投资的68.1%。其中机电工业完成投资535.4亿元，增长27.9%；纺织服装工业完成投资111.8亿元，增长23.3%；建材工业完成投资51.5亿元，增长23.7%。全市完成基础设施投资230.8亿元，增长39.9%。其中交通运输业完成投资71.1亿元，增长23.3%；水利、环境和公共设施管理业完成投资78.8亿元，增长68.1%；电力、燃气及水的生产和供应业完成投资43.3亿元，增长19.5%；教育完成投资12.3亿元，增长15.1%。

重大项目进展顺利。2011年，全市在建亿元以上投资项目744个，比上年同期增加79个，增长11.9%，其中：5亿元以上项目153个，10亿元以上项目63个。在建亿元以上项目完成投资额700.7亿元，增长18.1%。项目平均单体规模突破亿元，增长16.2%。神华国华（东台）风电有限公司风力发电二期、台玻悦达汽车玻璃有限公司年产60万套汽车玻璃项目、沿海高等级公路等重大项目进展顺利。

房地产业保持平稳。2011年，全市房地产开发投资214.37亿元，增长29.6%。完成商品房销售559万平方米，下降3.9%。全市新开工建设公共租赁住房9948套(间)，筹集廉租住房1800套，新开工建设经济适用住房2947套，限价商品房11414套，发放廉租住房租赁补贴6584户。

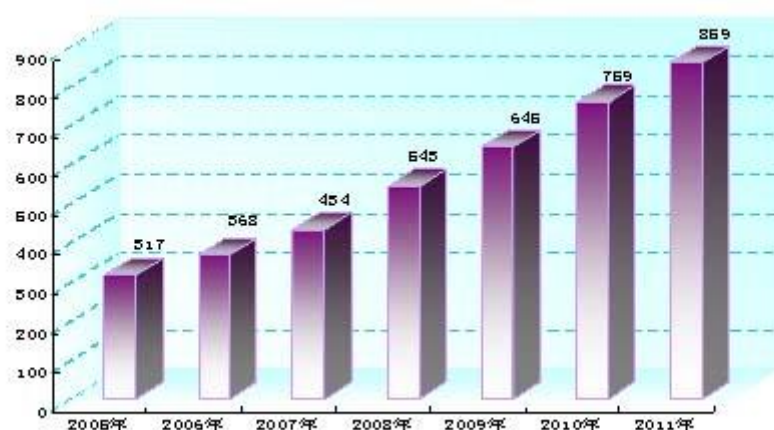
五、交通运输和邮电业

运输能力逐步增强。2011年，全市公路总里程达18564.6公里，其中等级公路16507.2公里，高速公路322.5公里，一级公路845.7公里，二级公路2412.7公里。全社会客运量13225万人，增长10.7%，客运周转量139.47亿人公里，增长11.3%；全社会货运量15951万吨，增长14.2%，货运周转量243.84亿吨公里，增长16.4%。全年航班起降2556架次，增长22.2%；航空旅客吞吐量23.3万人，增长21.8%；航空货邮吞吐量2330.8吨，增长44.3%。全市沿海港口完成货物吞吐量2101.4万吨，增长89.8%；其中集装箱3.03万标箱，外贸吞吐量168.2万吨。

邮电业务平稳发展。2011年，全市完成邮电业务总量44.25亿元，增长9.6%。其中邮政业务总量5.65亿元，增长6%；电信业务总量38.6亿元，增长10.2%。年末固定电话和移动电话用户646.9万户。计算机互联网用户达68.3万户，增长16.4%。

六、国内贸易和市场物价

消费市场运行平稳。2011年，全市实现社会消费品零售总额859.1亿元，增长17.9%。分地域看，全市城镇实现社会消费品零售总额846.84亿元，增长17.7%，其中城区实现社会消费品零售总额409.63亿元，增长22.3%，乡村实现社会消费品零售总额48.25亿元，增长20.3%。分消费形态看，批发和零售业实现零售额815.53亿元，增长17%；住宿和餐饮业实现零售额79.56亿元，增长27%。



物价调控取得积极成效。保障供应、疏畅流通、加强监管、健全机制，切实控制物价涨幅，下半年以后物价涨幅明显趋缓。2011年，市区居民消费价格总指数(CPI)同比上涨5%，涨幅比上半年回落0.7个百分点。八大类商品价格指数全面上升，其中食品类上涨10.4%，居八大类之首；烟酒类上涨6.3%；衣着类上涨7.7%；家庭设备及维修服务类上涨2.2%；医疗保健和个人用品类上涨5%；交通和通信类上涨0.9%；娱乐教育文化用品及服务类上涨4.2%；居住类上涨0.3%。全市工业品出厂价格指数和原材料、燃料动力购进价格指数均上涨8.9%。

七、对外经济和旅游业

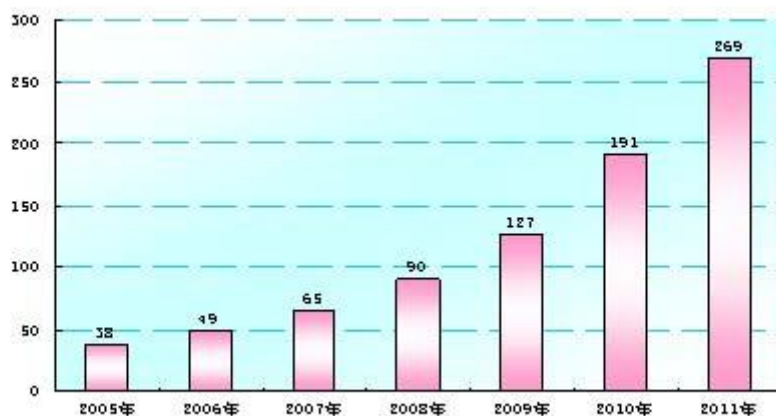
对外贸易稳步增长。2011年，全市完成进出口总额52.45亿美元，增长33.2%，其中出口29.78亿美元，增长28.4%，进口22.67亿美元，增长40.2%。全市新批外商投资项目321个，其中3000万美元以上

项目 38 个，增长 72.7%。全市注册外资实际到帐 16.88 亿美元，增长 29.5%。

旅游市场持续活跃。2011 年，全市共接待海内外游客 1336 万人次，增长 20.9%；海外游客接待量 7.2 万人次，增长 16%。全市实现旅游总收入 124 亿元、旅游创汇 0.56 亿美元，分别比上年增长 19%和 22.5%。旅游景区和饭店建设进一步提档升级，全年新增出境组团资格旅行社 5 家；国家 4A 级旅游景区 1 家，3A 级旅游景区 2 家；新增四星级旅游饭店 1 家；配合盐台直航，建成大陆地级市首个旅游资讯中心，成功举办台湾美食周、风情节以及两地旅游包机互动活动，接待台湾近 200 个旅游团队 8000 人次。

八、财政、金融和保险

财政收入量质同步提高。2011 年，全市实现财政总收入 706.16 亿元，增长 42.8%。地方财政一般预算收入 269.04 亿元，增长 40.6%，其中税收收入 198.48 亿元，增长 43.1%；税收占一般预算收入的比重达 73.8%，比上年提高 1.6 个百分点。地方财政一般预算支出 405.49 亿元，增长 38.9%。



金融信贷总量不断增加。2011 年，全市金融机构年末本外币存款余额 2336.19 亿元，比年初增加 324.85 亿元，其中居民储蓄存款 1268.12 亿元，比年初增加 136.43 亿元。金融机构年末本外币贷款余额 1585.24 亿元，比年初增加 257.49 亿元。其中中长期贷款 701.36 亿元，比年初增加 113.40 亿元。外汇存款余额 2.54 亿美元，比年初增加 0.54 亿美元；外汇贷款余额为 4.22 亿美元，比年初增加 0.67 亿美元。

保险事业规模扩大。2011 年，全市拥有市级专业保险机构 41 家，其中产险机构 15 家，寿险机构 26 家，保险分支机构及营销网点 569 个，保险从业人员 18000 余人。保险专业代理机构 53 家，其中一级法人机构 17 家。全市实现保费收入 71.22 亿元，增长 10.7%。全市各项赔偿和给付 18.75 亿元，增长 18.7%，其中产险赔付 8.31 亿元、寿险赔（给）付 10.44 亿元，分别增长 29.3%和 23.6%。

九、科学技术和教育事业

科技创新能力不断增强。2011 年，全市规模以上工业企业实现高新技术产业产值 908.46 亿元，增长 32.1%。新认定高新技术企业 86 家，科技研发投入占地区生产总值的比重为 1.2%。全年组织实施省级以上各类科技计划项目 289 项，争取科技经费 3.08 亿元，其中国家级重大科技项目立项近 60 项，争取项目经费 7000 多万元。全市新增省级高新技术产品 229 个，获省科技进步奖 6 项。全年专利申请数 10586 个，专

利授权数 3234 个。

教育事业协调发展。2011 年，全市共有普通高校 5 所，招生 1.49 万人，在校生 5.53 万人，毕业生 1.55 万人；普通中专在校生 3.84 万人，职业高中在校生 4.03 万人；普通中学 285 所，在校生 31.88 万人；小学 451 所，在校生 36.56 万人。全市初中毕业生升学率 98.45%，在校生年巩固率 99.05%；小学毕业生升学率 100.32%，在校生年巩固率 99.79%。学龄儿童入学率 100%。幼儿园在园幼儿 26.77 万人，学前三年幼儿入园率为 96.02%。全市共有教职工数 8.35 万人，其中专任教师 7.09 万人。

十、文化、卫生和体育事业

公共文化服务水平进一步提高。2011 年，城南图书馆、广播电视塔基本建成，市文化艺术中心、淮剧博物馆建成开放。全市公共文化服务设施网络覆盖率为 87.4%，比上年提高 0.9 个百分点。全市百万人拥有公共文化机构数 321 个，万人拥有公共文化设施面积 600.6 平方米，比上年增加 104 平方米。万人拥有公共图书馆总藏量 2756 册，比上年增加 233 册。有线电视基本实现“户户通”，有线电视和有线数字电视用户数分别比上年增加 32.27 万户和 23.81 万户；有线电视入户率为 80.59%，比上年提高 11.54 个百分点，数字化率为 25.28%，比上年提高 8.16 个百分点。

卫生机构更加健全。2011 年，全市拥有卫生机构 3066 个，其中医院、卫生院 263 个，卫生防疫防治机构 10 个，妇幼卫生机构 10 个。各类卫生机构拥有床位 24327 张，其中医院、卫生院拥有床位 23609 张。全市共有卫生技术人员 24186 人，其中执业医师、执业助理医师 12670 人，注册护士 8445 人。医院、卫生院卫生技术人员 19712 人，卫生防疫防治机构 499 人，妇幼卫生机构 777 人。全市共有乡镇卫生院 137 个，床位 5724 张，卫生技术人员 6184 人。

体育事业健康发展。2011 年，全市共获省级比赛奖牌 74 枚，其中金牌 25 枚。9 人被授予一级运动员称号，80 人被授予二级运动员称号。新增省级三星星级体校 2 所。在全国青少年保龄球锦标赛中，夺得 10 枚金牌，创历史最好成绩。全市新增 571 名二级社会体育指导员，1168 名三级社会体育指导员。同时积极开展群众体育活动，经常为公众进行国民体质测试，广大人民群众健康指数不断提高。

十一、人口、人民生活和社会保障

人口总量保持平稳。2011 年年末，全市户籍人口 820.69 万人，比上年末增加 4.57 万人，其中户籍城镇人口 458.55 万人，比上年增加 40.5 万人。全年人口出生率为 12.06%，死亡率为 6.75%，自然增长率为 5.31%。全市计划生育率稳定在 96%以上。

人民生活水平不断提高。2011 年，全市城镇居民人均可支配收入 19414 元，增长 14.6%；市区城市居民人均可支配收入 22851 元，增长 14.2%；人均消费支出 13188 元，增长 9.7%。农民人均纯收入 10511 元，增长 19.1%；农民人均生活消费支出 6165 元，增长 21.5%。城镇和农村恩格尔系数分别为 35.7%和 36.9%。城镇居民住房人均建筑面积 36.81 平方米，比上年末增加 3.11 平方米，增长 9.2%；农村居民人均钢筋、砖木结构住房面积 44.23 平方米，比上年增加 5.25 平方米，增长 13.5%。

城镇就业基本稳定。2011 年，全市城镇就业人员 138.13 万人，其中城镇单位就业人员 52.78 万人，城镇私营个体就业人员 74.81 万人。下岗失业人员实现再就业 46412 人。年末城镇登记失业率为 2.44%。

社会保障日益完善。2011 年，全市养老保险、医疗保险、失业保险覆盖面分别达到 97%、97.3%和 96.3%。

年末全市参加失业保险人数为 61.13 万人，参加养老保险人数 88.5 万人，参加基本医疗保险人数为 115.9 万人。

十二、城市建设和环境保护

城市建设成效显著。2011 年，市区建成区面积 91.5 平方公里，建成区绿化覆盖面积 36.63 平方公里，绿化覆盖率 40.03%。全市城市化率 54%，比上年提升 1.5 个百分点。城市交通更加便捷，环境更加宜人。市区组织实施 10 大类 203 项城建重点项目，完成投资 183 亿元。加强城市基础设施和公共设施建设，完成毓龙路西延及改造工程，“一环五支”快速公交系统全面建成，世纪大道通榆河大桥、迎宾桥等一批桥梁竣工通车，盐城汽车北站建成运营。

生态环境持续改善。2011 年，全市实施节能减排项目 147 个，实施“清水走廊工程”和“蓝天工程”，切实加大化工企业专项整治力度，组织开展农村环境综合整治行动，推进城乡区域供水一体化，盐龙湖饮用水源工程主体竣工。城市污水集中处理率达 61.37%。加快绿色盐城建设，森林覆盖率、城市绿化覆盖率分别达到 18.7%和 39.2%，全市生态环境进一步改善。