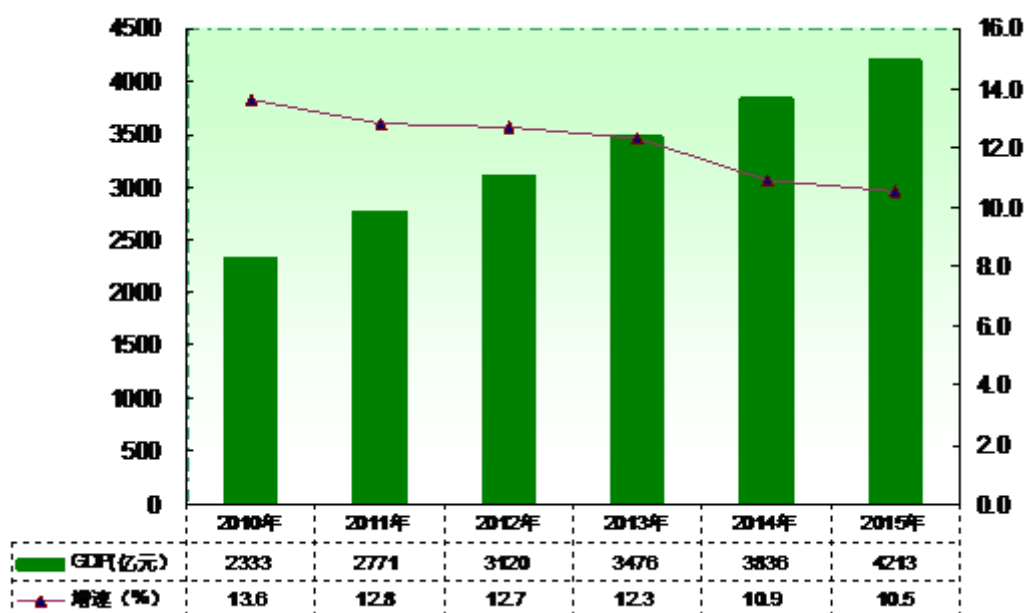


# 2015年江苏省盐城市国民经济和社会发展 统计公报

2015年是“十二五”规划收官之年，也是全面深化改革取得重要进展之年，为“十三五”实现良好开局奠定了坚实的基础。面对错综复杂的宏观形势和艰巨繁重的改革发展稳定任务，在市委、市政府的正确领导下，全市上下坚持稳中求进的总基调，围绕“三先”追求、“四城”定位、“六大发展”战略布局，积极探索、克难求进，经济社会发展呈现出“总体稳定、结构优化、质量提升、民生改善”的运行态势。

## 一、综合

经济保持稳定增长。初步核算，2015年，全市实现地区生产总值4212.5亿元，按可比价计算，比上年增长10.5%；其中第一产业实现增加值516.5亿元，比上年增长3.6%；第二产业实现增加值1925.5亿元，比上年增长10.5%；第三产业实现增加值1770.5亿元，比上年增长12.5%。产业结构持续优化。三次产业增加值比例调整为12.3:45.7:42，二三产业比重比上年提高了0.5个百分点，人均地区生产总值达58299元（按2015年年平均汇率折算约9100美元），比上年增长10.5%。



物价水平温和上涨。2015年，市区居民消费价格总指数（CPI）同比上涨1.6%。八大类商品价格“七升一降”：食品类上涨3.9%，烟酒类上涨3.5%，衣着类上涨1.7%，家庭设备及维修服务类上涨2.5%，医疗保健和个人用品类上涨0.8%，娱乐教育文化用品及服务类上涨1.5%，居住类上涨0.4%；交通和通信类下降0.8%。全市工业生产者出厂价格指数（PPI）同比下降1.5%，工业生产者购进价格指数（IPI）同比下降5%。

## 二、农林牧渔业

农业生产形势良好。2015年，全市实现农林牧渔业总产值1073.5亿元，可比价增长2.7%。粮食总产量连续十二年实现增收。全市粮食总产量达708.1万吨，比上年增长0.7%；粮食播种面积1471.6万亩，比上年增加3.4万亩。粮食亩产481.2公斤，比上年增加2.3公斤。棉花播种面积41万亩，比上年减少34.6万亩，总产3.0万吨。全市油料作物播种面积137.7万亩，比上年减少10.1万亩，油料总产量28.2万吨。

农业产业化进程加快。2015年，全市拥有农业产业化龙头企业1612个，比上年增长69个；农民专业合作社9603个，比上年增长576个。拥有大中型拖拉机26464台、联合收割机24508台。农业机械总动力666.9万千瓦，比上年增长5.0%，农用排灌动力机械8.3万台、100.6万千瓦，分别比上年增长0.6%和0.8%。机耕作业面积1162.8千公顷，机械植保面积1162.7千公顷。推广联耕联种面积459.8万亩。

现代农业规模扩大。2015年，全市高效设施农业发展取得显著成效。全年累计新增设施农业20.8万亩，总规模达207.8万亩，占耕地面积比重16.9%。新建千亩以上连片设施农业基地36个、百亩以上连片基地298个，16个“菜篮子”工程蔬菜新增4.9万亩、总规模达19.88万亩。全市拥有无公害农产品、绿色食品、有机农产品总数2009个，年内新增491个。全市拥有家庭农场2883家，年内新增1137家。农村劳动力转移201.3万人，其中劳务输出126.4万人。

### 三、工业和建筑业

工业生产总体平稳。2015年，全市规模以上工业企业实现总产值8532.2亿元，比上年增长15.0%，实现增加值2061.3亿元，比上年增长11.5%。其中轻、重工业分别比上年增长11.3%和11.6%。民营工业持续向好。2015年，全市民营企业实现增加值1466.8亿元，比上年增长13.8%，占规模以上工业比重71.6%，增长贡献率达84.5%。全市规模以上工业企业实现利税总额869.2亿元，比上年增长6.9%，其中利润479.0亿元，比上年增长2.7%。全年工业用电量206.3亿千瓦时，比上年下降1.3%。

支柱产业稳定发展。2015年，全市工业企业实现全口径开票销售4279.5亿元，比上年增长7.5%，其中汽车、机械、纺织、化工四大传统支柱产业实现工业开票销售2990.7亿元，增长0.7%，占工业总量的70%。其中汽车产业实现开票1045亿元，比上年下降4.2%，东风悦达起亚汽车销售汽车61万辆，比上年有所下降。

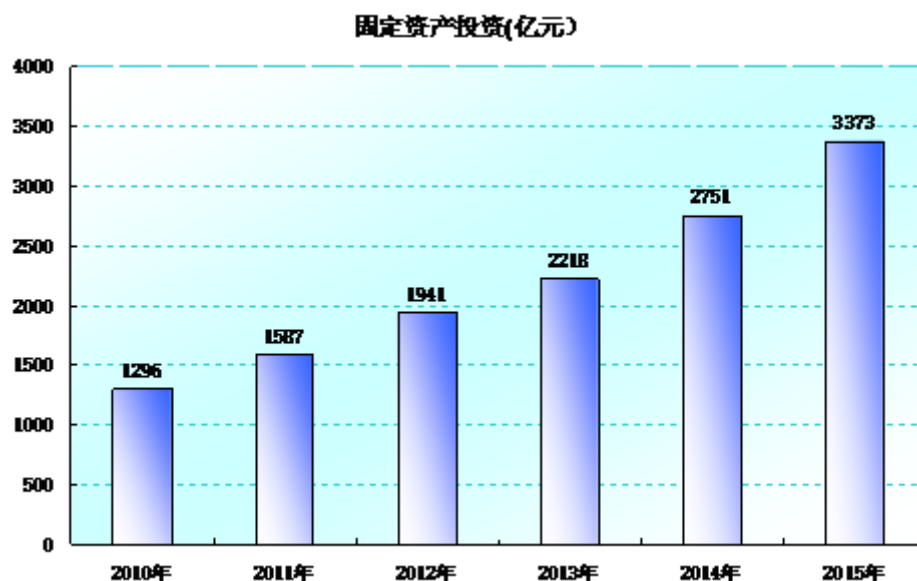
高技术产业发展加快。2015年，全市高新技术产业实现产值2455.4亿元，比上年增长20.1%，占全市规模以上工业产值的比重为28.8%，分别比上年提高4.8个和1.2个百分点。2015年，高新技术产业产值对全市规模以上工业增长贡献率达40.4%，比上年提高8.1个百分点。

建筑业稳步增长。2015年，全市完成建筑业总产值1344.8亿元，比上年增长4.5%，实现增加值271.8亿元，比上年增长4.6%。建筑企业房屋施工总面积达11786万平方米，比上年增长11.9%；房屋建筑竣工面积4300万平方米，比上年下降1.5%，其中住宅竣工面积3018万平方米，比上年下降0.8%。

### 四、固定资产投资

投资结构更加优化。2015年，全市完成固定资产投资3372.9亿元，比上年增长22.6%，其中工业投资2003.1亿元，比上年增长20.4%。投资结构进一步优化，全市第一产业完成投资39.1亿元，比上年增长18.4%；第二产业完成投资2009亿元，比上年增长20.8%；第三产业完成投资1324.8亿元，比上年增长25.6%。民间投资2725.6亿元，比上年增长26.1%，高于投资增速3.5个百分点，对全市投资增长的贡献率达90.7%，

拉动全市投资增长 20.5 个百分点。



重点领域投资较快。2015 年，全市工业技改投资 1310.7 亿元，比上年增长 34.4%；高新技术产业投资 520.4 亿元，比上年增长 26.2%；四大支柱产业投资 1364.3 亿元，比上年增长 24.4%。基础设施投资 478.4 亿元，比上年增长 28.9%。文化投资势头强劲。文化产业投资 139.6 亿元，比上年增长 26.7%。

新开工项目稳定增长。2015 年，全市新开工项目 4316 个，比上年增加 954 个；新开工项目计划总投资 2876.3 亿元，比上年增长 32.2%。亿元及以上新开工项目 511 个，其中 5 亿元以上 94 个，10 亿元以上 36 个。新开工项目多数集中在制造业行业，其中通用设备制造业、化学原料和化学制品制造业、纺织业、专用设备制造业等行业新开工项目数均在 200 个以上。

房地产销售有所回升。2015 年，全市房地产开发投资 367.7 亿元，比上年下降 3.2%，增速同比回落 19.2 个百分点，其中住宅投资完成 274.3 亿元，比上年下降 0.1%，增速同比回落 10.2 个百分点。商品房销售有所回暖。2015 年，全市实现商品房销售面积 716.5 万平方米，比上年增长 14.7%；商品房销售额 341.4 亿元，比上年增长 8.7%，其中住宅销售额 284.3 亿元，比上年增长 19.9%。

## 五、交通运输和邮电业

运输能力逐步增强。截止 2015 年底，全市共有公路总里程 19526 公里，其中国道 654 公里、省道 1271 公里；拥有等级公路 17603 公里，其中高速公路 359 公里，一级公路 1394 公里，二级公路 2495 公里。全市基本形成以高速公路为主骨架，以国省干线为支撑，以农村公路为配套的通达城乡的公路网络。全社会客运量 9473 万人，比上年增长 0.4%，客运周转量 83.8 亿人公里，比上年增长 0.2%；全社会货运量 15572 万吨，比上年增长 4.8%，货运周转量 391.8 亿吨公里，比上年增长 5.0%。航班 8840 架次，旅客运输量 85.2 万人次，分别比上年增长 59.7%、61.1%，货邮吞吐量 3005.7 吨，比上年增长 39%。沿海港口货物吞吐量 7574.8 万吨，比上年增长 24.1%，其中外贸 1717.7 万吨，比上年增长 157%。

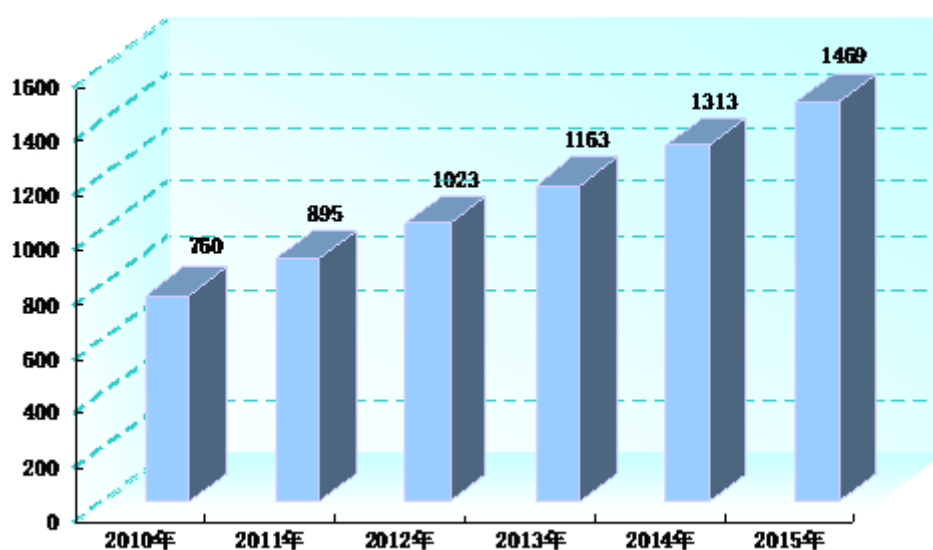
邮电业务平稳发展。2015 年，全市完成邮电业务总量 64.6 亿元，比上年增长 12.2%。邮政业务收入

12.4 亿元，比上年增长 24.9%，其中规模以上快递企业实现业务收入 5.1 亿元，比上年增长 40.3%。电信业务收入 52.2 亿元，比上年增长 9.6%。

## 六、国内贸易

消费市场保持平稳。2015 年，全市社会消费品零售总额完成 1468.6 亿元，比上年增长 11.9%。分城乡看，乡村消费增速领先城镇，全年城乡分别实现社会消费品零售总额 1391.8 亿元和 76.8 亿元，比上年增长 11.8%和 12.6%。分行业看，消费市场平稳增长。批发、零售、住宿、餐饮业分别实现零售额 179.6 亿元、1140.9 亿元、15.2 亿元和 132.9 亿元，比上年分别增长 10.2%、12.2%、10.0%和 11.3%。分规模看，限额以上零售额 70.3 亿元，比上年增长 12.8%；限额以下零售额 748.3 亿元，比上年增长 11%。

社会消费品零售总额（亿元）



生活消费增长较快。在限额以上批发和零售业主要经营类别中，信息类消费需求趋旺。通讯器材类消费 3.9 亿元，比上年增长 45.3%；居民生活消费增长较快，食品类消费 64.2 亿元，比上年增长 14.6%，穿着类消费 50.5 亿元，比上年增长 8%，汽车类消费 167.1 亿元，比上年增长 15.5%；健康类消费增长较快，中西药品消费 31.8 亿元，比上年增长 18.6%；家电、娱乐类消费 63.8 亿元、1.5 亿元，分别比上年增长 15.4%和 6.5%。

## 七、对外经济和旅游业

对外贸易稳中有进。2015 年，全市实现进出口总额 81.2 亿美元，比上年增长 8.0%；其中出口 51.2 亿美元，比上年增长 16.6%，进口 30.0 亿美元，比上年下降 4.1%。新批利用外资项目 146 个，比上年增长 15.9%。注册外资实际到账 8.0 亿美元，比上年下降 24.1%。加快开发园区转型升级，我市成为中韩两国政府确定的产业园地方合作重点城市，省政府出台专项政策支持中韩盐城产业园建设。盐城高新区获批国家级高新区，城南新区、建湖高新区创成省级高新区。

旅游业蓬勃发展。2015 年，全市共接待海内外游客 2271.3 万人次，比上年增长 12.5%；其中入境游客

接待量 4.9 万人次，比上年增长 16.5%。全年实现旅游外汇收入 5865.7 万美元，比上年增长 30%。2015 年全市新增国家 5A 级旅游景区 1 家、4A 级 2 家、3A 级 3 家。中华麋鹿园创成 5A 级景区，黄海海滨森林公园创成国家级森林公园，九龙口国家级湿地公园创建通过专家评审。生态湿地游、民俗文化游、康体养生游和乡村旅游成为新的旅游热点。

## 八、财政、金融和保险

财政收支稳步增加。2015 年，全市实现一般公共预算收入 477.5 亿元，比上年增长 14.2%，其中税收收入 384.3 亿元，比上年增长 12.6%，税收占公共财政预算收入的比重达 80.5%。主体税种保持稳定，营业税 190.7 亿元，增长 30.3%，增值税 27 亿元，比上年下降 8.1%，企业所得税 25.4 亿元，比上年下降 6.8%。一般公共预算支出 746.1 亿元，比上年增长 23.9%。

信贷规模持续扩大。2015 年，全市共有银行业金融机构 40 家，年内净增 1 家。金融机构年末本外币存款余额 4414.8 亿元，比上年末增长 18.7%，其中居民储蓄存款 2367.8 亿元，比上年末增长 14.5%。金融机构年末本外币贷款余额 3077.5 亿元，比上年末增长 18.2%，其中中长期贷款 1359.5 亿元，比上年末增长 19.8%。

保险业健康发展。2015 年，全市拥有保险市场主体 71 家，其中市级产险公司 22 家，寿险公司 32 家，保险专业中介一级法人机构 14 家，保险经纪公司 3 家。保险分支机构及营销网点 638 个，保险从业人员 30340 人。全市实现保费收入 105.4 亿元，比上年增长 20.3%，其中财产险 32.6 亿元，比上年增长 21.9%；人身险 72.8 亿元，比上年增长 19.6%。全市各项赔偿和给付 35.9 亿元，比上年增长 5.9%。

## 九、科学技术和教育事业

创新能力不断增强。2015 年，全市科技研发投入占地区生产总值的比重为 1.8%。全市国家级高新技术企业 384 家，新增 149 家。571 个项目获批省高新技术产品，创历年新高。申请专利 22353 件，比上年增长 12.1%，其中发明专利 3686 件，比上年增长 25.2%；授权专利 7840 件，其中发明专利 463 件，比上年增长 72.3%和 71.5%；万人有效发明专利拥有量 2.44 件，比上年增长 39.4%。

教育事业协调发展。2015 年，全市共有普通高校 5 所，招生 1.7 万人，在校生 7 万人，毕业生 1.5 万人；普通中专 7 所，在校生 2.3 万人；职业高中 10 所，在校生 2.7 万人；普通中学 276 所，在校生 26.6 万人；小学 326 所，在校生 44.2 万人。全市初中毕业生升学率 98%，在校生年巩固率 99.6%；小学毕业生升学率 97.9%，在校生年巩固率 99.8%。学龄儿童入学率 100%。幼儿园在园幼儿 23.5 万人，学前三年幼儿入园率为 98.3%。全市共有教职工数 8 万人，其中专任教师 6.6 万人。

## 十、文化、卫生和体育事业

文化建设成果丰硕。文化惠民工程扎实推进。改造提升文化基础设施，市图书馆新增智慧盐城图书馆 APP 平台服务方式，手机客户端可为读者提供各类电子书 90 多万种。继续开展“盐读风”全民读书活动。群众文化活动有效开展。2015 年，全市共完成送文艺演出 1087 场、放映公益电影 27160 场，送图书 20 万册。着力打造文艺精品。原创现代大型淮剧《小镇》成为全省 2015 年第一部重点投入的剧目。淮剧《良心》获国家艺术基金资助项目。

卫生体系更加健全。2015 年，全市拥有卫生计生机构 3242 个，其中医院、卫生院 284 个，卫生监督

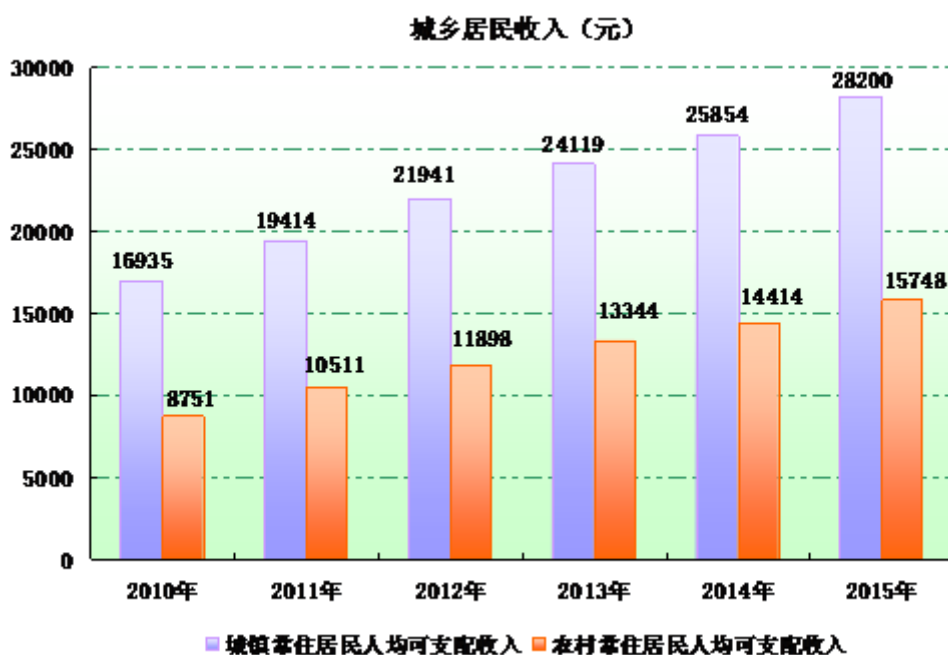
机构 10 个，妇幼卫生机构 11 个。各类卫生机构拥有床位 3.72 万张，在职职工 4.96 万人，其中执业（助理）医师 1.78 万人，注册护士 1.46 万人。

体育事业健康发展。2015 年，我市成功举办了沿海湿地国际公路自行车赛，20 支代表队近 200 名运动员“骑越湿地、逐梦盐城”。成功举行了盐城市第七届运动会。广泛开展全民健身活动，积极开展群众体育活动，在全省率先实现公共体育服务体系示范区全覆盖，“10 分钟体育健身圈”不断完善。继续加大社会体育指导员培训力度。青少年校园足球活动成果丰硕，获得“团体一等奖”、“国家级青少年校园足球特色学校”等称号。

## 十一、人口、人民生活和社会保障

人口总量保持稳定。2015 年末，全市户籍人口 828 万人，比上年末减少 0.5 万人，其中城镇人口 476.9 万人，乡村人口 351.1 万人。全年人口出生率为 11.8‰，死亡率为 7.4‰，自然增长率为 4.4‰。年末常住人口 722.85 万人，城镇化率 60.1%，比上年提高 1.6 个百分点。

生活水平不断提高。2015 年，全体居民人均可支配收入 22419 元，比上年增长 9.1%。城镇常住居民人均可支配收入 28200 元，比上年增长 9.1%；人均消费支出 16539 元，比上年增长 7.6%。农村常住居民人均可支配收入 15748 元，比上年增长 9.3%；人均生活消费支出 11819 元，比上年增长 9.6%。



城镇就业基本稳定。2015 年，全市从业人员 445.7 万人，其中第一产业从业人员 114.7 万人，第二产业从业人员 156.9 万人，第三产业从业人员 174.1 万人。私营企业从业人员 136.8 万人，个体从业人员 47.7 万人。新增城镇就业人员 11.1 万人。城镇登记失业率保持 1.89% 的较低水平。

社会保障日臻完善。2015 年，全市城乡居民大病保险实现全覆盖，建立困难群众保障援助和市区困难群众托底救助制度，全市 35.7 万困难群众基本生活有稳定来源，14 万低收入人口完成脱贫。新建各类保障性住房 2.5 万套，完成农村五保供养服务机构提档升级项目，大市区养老呼叫服务平台投入运营，城市

社区居家养老服务中心（站）实现全覆盖。

## 十二、城市建设和环境保护

城市建设成效显著。2015年，市区55公里的内环高架快速路网工程全面开工建设，完成工程量的60%。市区新辟公交线路7条，新增公交线路里程181.5公里。市区拥有公交车961辆、出租车1250辆。倡导低碳环保出行，建设自行车服务站点400个，投放城市公共自行车10000辆。全面改善农村运输条件，行政村班车通达率达100%。盐城至南京、徐州高速铁路（客运专线）开工建设，盐城至连云港快速铁路加快推进。阜建高速公路建成通车，实现“县县通高速”。获评全国新一轮社会管理综合治理优秀市，“厚德盐城”成为城市新名片。

生态环境持续改善。绿色发展已经成为盐城鲜明特色。2015年，加快沿海重点园区生态化改造，积极创建国家森林公园和国家湿地公园，顺利通过绿化模范城市验收。积极推动绿色盐城建设，新增绿化造林14.1万亩，林木覆盖率达25.9%；整治城乡环境，开展城乡河道综合整治行动，实施通榆河沿线环境专项整治；实施大气污染防治行动计划，夏秋两季秸秆禁烧实现“零火点”，连续两年空气质量全省最好，使盐城真正成为“一个让人打开心扉的地方”。