

2013年江苏省南通市 国民经济和社会发展统计公报

2013年,面对复杂多变的国内外环境,全市上下认真贯彻落实中央和省委、省政府决策部署,在市委、市政府的正确领导下,紧扣主题主线,坚持稳中求进,奋力落实“八项工程”、实现“八个领先”,着力稳增长、调结构、促改革、惠民生,经济社会发展稳中有进、稳中有优、稳中提质,主要经济指标好于同期、好于预期、好于全省平均。

一、综合

年末全市常住人口729.8万人,比上年增加0.04万人。城镇化率59.9%,比上年提高1.2个百分点。年末户籍人口766.5万人,比上年增加1.3万人。全市人口出生率7.1%,人口死亡率8.0%,人口自然增长率-0.9%。

就业持续增加。全年提供就业岗位30.4万个,新增转移农村劳动力2.8万人。年末从业人员达467.2万人。

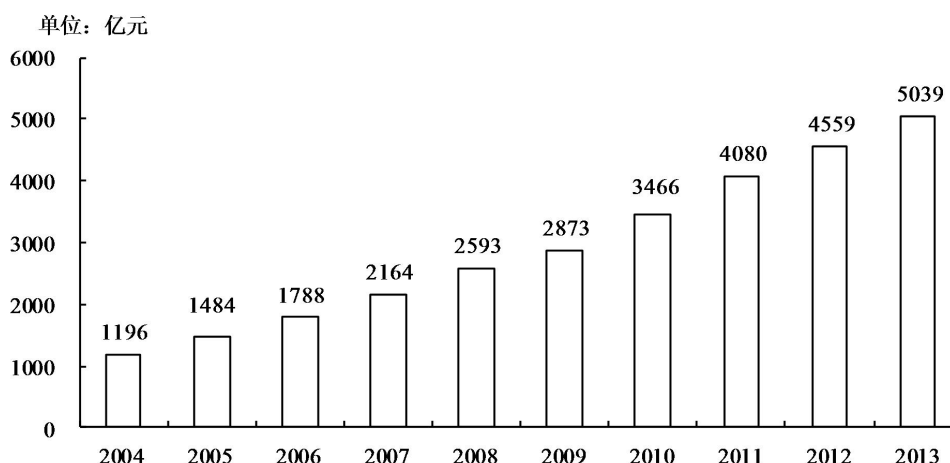
2013年年末人口数及构成

指 标	年末数(万人)	比重(%)
年末常住人口	729.77	—
城镇人口	437.13	59.9
乡村人口	292.64	40.1
年末户籍人口	766.51	—
#18岁以下	91.60	11.9
18-35岁	153.01	20.0
35-60岁	329.54	43.0
60岁以上	192.35	25.1
#男性人口	378.07	49.3

女性人口	388.44	50.7
------	--------	------

国民经济平稳增长。初步核算，全市实现生产总值 5038.9 亿元，按可比价格计算，比上年增长 11.8%。其中：第一产业增加值 345.4 亿元，增长 3.1%；第二产业增加值 2623.5 亿元，增长 12.0%；第三产业增加值 2070 亿元，增长 12.9%。人均 GDP 达到 69050 元，按 2013 年人民币对美元的平均汇率计算，人均 GDP 达到 11150 美元。

2004-2013年地区生产总值



财政收入较快增长。全市实现地方公共财政预算收入 485.9 亿元，增长 15.8%。财政总收入占地区生产总值的比重达 24.1%，比上年提高 0.9 个百分点。地方公共财政预算收入占地区生产总值的比重达 9.6%，比上年提高 0.4 个百分点。

劳动生产率稳步提高。全年地区生产总值与全部从业人员的比率为 103720 元/人(以 2010 年不变价格计算)，比上年提高 12.5%。

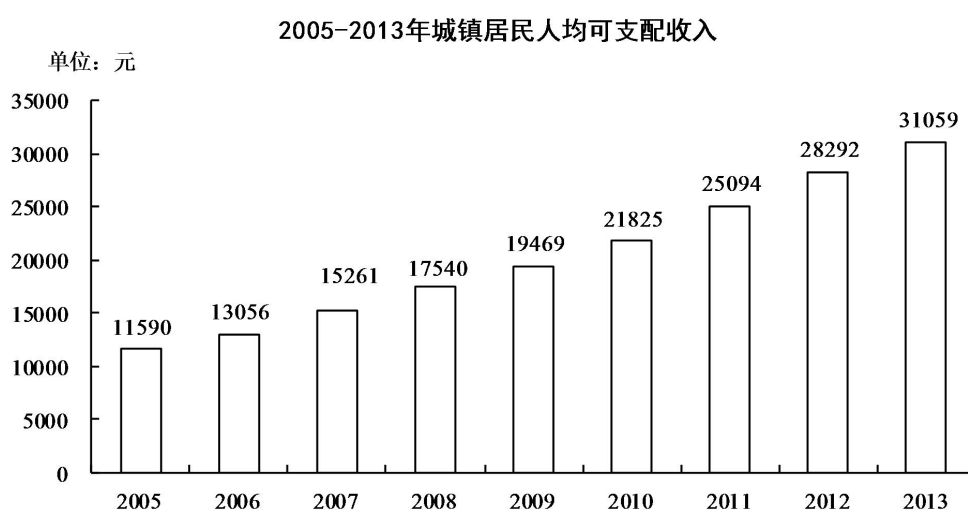
产业结构继续优化。全市三次产业结构由上年的 7.0:53.0:40.0 调整为 6.8:52.1:41.1。全年实现服务业增加值 2093.1 亿元，增长 12.9%，占 GDP 比重为 41.5%，比上年提高 1 个百分点。两新产业较快发展，完成高新技术产业产值 4816.5 亿元，增长 21.6%，占规模以上工业比重达到 42.4%，同比提高 2.7 个百分点。海洋工程装备、新能源、新材料、生物技术和新医药、智能装备和节能环保等六大新兴产业完成产值 3404.2 亿元，增长 25.0%，占规模以上工业的比重达到 30%，同比提高 4.1 个百分点。区域经济协调发展，县域经济增速总体快于市区，实现生产总值 3130.1 亿元，增长 12.1%，快于市区增幅 0.6 个百分点。

全年新登记私营企业 2.65 万家，年末累计达 22.1 万家；新登记私营企业注册资本 778.1 亿元，年末累计注册资本 6671.1 亿元。全年新登记个体户 6.2 万户，年末累计达 52.4 万户；新登记个体工商户资金数额 48.6 亿元，年末累计资金数额 239.2 亿元。年

末全市共有规模以上民营工业企业 3641 家，占全市规模以上工业企业总数的比重达 73.3%；全年民营工业增加值 1558.3 亿元，增长 14.2%，占全市规模以上工业的比重达 60.3%。

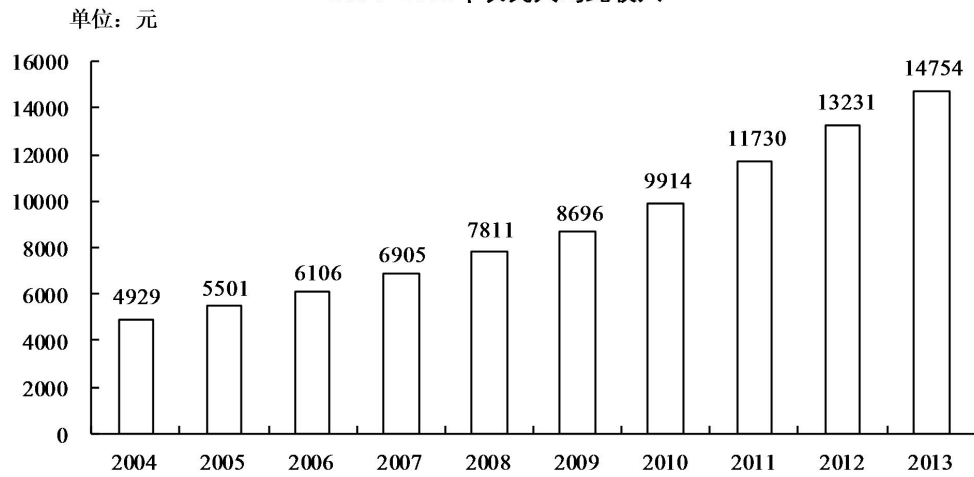
二、人民生活和社会保障

全市城镇居民人均可支配收入 31059 元，比上年增长 9.8%，其中，市区（不含通州区）城镇居民人均可支配收入 33136 元，增长 9.7%。市区（不含通州区）城镇居民人均消费性支出 20978 元，比上年增长 10.5%。市区（不含通州区）城镇居民家庭每百户拥有空调 230 台，移动电话 230 部，家用电脑 118 台，家用汽车 50 辆^②。年末全市城镇居民人均住房建筑面积 45.1 平方米，比上年增长 13.6%。



全市农村居民人均纯收入 14754 元，比上年增长 11.5%，农村居民人均消费性支出 10931 元，比上年增长 11.1%。年末全市农村居民人均住房面积 55.7 平方米，比上年增长 1.6%。

2004-2013年农民人均纯收入

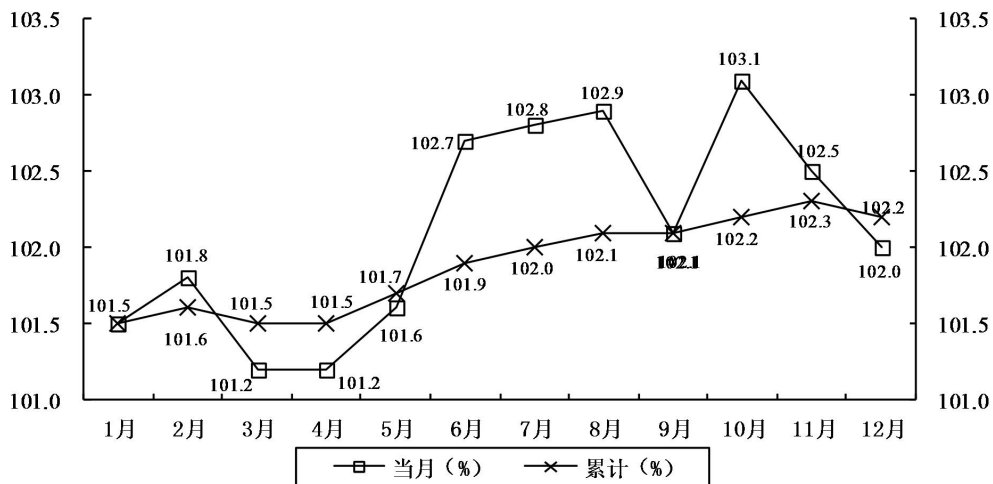


市区（不含通州区）居民消费价格总指数 102.2，即物价总水平比上年增长 2.2%。其中，服务项目价格上涨 1.9%，消费品价格上涨 2.4%。八大类消费价格呈现“六涨二降”的态势。

市区居民消费价格涨跌情况

指标	比上年增长 (%)
食品类	3.8
其中：粮食类	1.6
水产品类	4.9
烟酒及用品类	-1.2
衣着类	2.8
家庭设备用品及维修服务类	2.0
医疗保健和个人用品类	1.0
交通和通讯类	-0.1
娱乐教育文化用品及服务类	1.5
居住类	2.4

2013年分月消费品价格指数



年末全市参加基本养老保险人数 136.4 万人，比上年末增加 7.0 万人；参加失业保险人数 97.4 万人，比上年末增加 1.3 万人；参加基本医疗保险人数（在职）达 167.9 万人，比上年末增加 6.0 万人；参加工伤保险人数为 119.0 万人，比上年末增加 9.2 万人。年末城乡居民享受最低生活保障人数 12.6 万人，其中，城镇居民 1.0 万人，农村居民 11.6 万人。

全社会年末养老总床位 51743 张。全市拥有各类养老机构 225 家，机构床位 40572 张，农村敬老院 97 家，床位 21772 张。年末农村五保对象 20760 名。全年婚姻登记 95432 对。

三、农林牧渔业

全市农林牧渔业总产值 594.8 亿元，按可比价计算，增长 3.2%。其中，农业产值 263.6 亿元，增长 3.2%；牧业产值 138.3 亿元，增长 0.9%；渔业产值 141.1 亿元，增长 1.6%。粮食播种面积 779.5 万亩，下降 0.5%；棉花种植面积 60.2 万亩，下降 6.2%；油料种植面积 197.3 万亩，下降 0.4%；蔬菜种植面积 180.9 万亩，比上年增长 2.7%。

主要农副产品产量情况

产品名称	计量单位	产量	比上年增长 (%)
粮食	万吨	333.46	0.1

棉花	万吨	5.07	-8.3
油料	万吨	40.84	4.2
蚕茧	万吨	2.04	-24.9
生猪存栏	万头	276.87	3.5
生猪出栏	万头	379.28	-0.1
羊存栏	万只	225.58	3.6
羊出栏	万只	273.09	6.8
家禽存栏	万羽	4956.77	-1.7
家禽出栏	万羽	10928.41	-2.6
禽蛋	万吨	45.67	-0.6
水产品	万吨	86.71	2.3

四、工业和建筑业

全市规模以上工业增加值 2583.9 亿元，增长 12.6%，其中，轻重工业分别增长 10.8% 和 13.6%。分经济类型看，国有工业增长 16.8%，集体工业增长 8.4%，股份制工业增长 14.1%，外商及港澳台投资工业增长 10.5%。规模以上工业总产值 11351.5 亿元，增长 12.6%，六大主导产业产值全面增长，其中新能源、能源及其装备制造业、化工医药业和电子信息业等三大产业分别增长 18.5%、16.1% 和 15.3%。工业产值中，装备制造业 5222.3 亿元，增长 14.1%，占全市规模以上工业总产值的比重达 46.0%，比上年提高 0.5 个百分点。

全市规模以上工业主营业务收入 11093 亿元，增长 13.8%；利税总额 1290.4 亿元，增长 15.9%；利润总额 828.5 亿元，增长 10.1%。亏损企业亏损总额 26.2 亿元，增长 16.5%。

主要工业产品产量情况

产品名称	计量单位	产量	比上年增长 (%)
------	------	----	--------------

纱	万吨	56.77	12.0
布	亿米	27.54	0.5
印染布	亿米	25.81	8.5
服装	亿件	7.27	-1.2
化学农药原药	万吨	19.20	18.0
化学纤维	万吨	82.69	10.3
钢丝绳	万吨	221.35	5.2
电动手提式工具	万台	8218.48	-12.5
光缆	万芯千米	771.19	31.4
金属集装箱	万立方米	380.71	-1.5
集成电路	亿块	88.76	12.3
半导体分立器件	亿只	83.03	-7.6
民用钢质船舶	万载重吨	459.81	-47.8
海洋工程及特种船舶	万综合吨	646.99	32.7
发电量	亿千瓦时	329.00	0.2
其中：风力发电量	亿千瓦时	25.3	16.1

初步核算，全市能源消费总量 2449.99 万吨标准煤，万元地区生产总值能耗为 0.5047 吨标准煤，比上年下降 4.1%。

十大行业能源消耗情况

指标	综合能源消 费量	单位产值能耗	单位产值能 耗比
	(万吨标准 煤)	(吨标准煤/ 万元)	上年增长 (%)

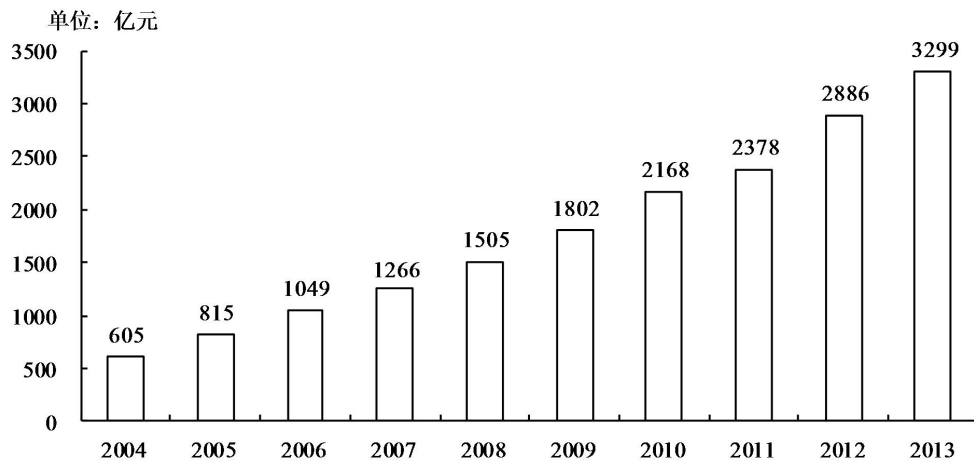
电力、热力的生产和供应业	656.57	3.812	1.2
化学原料及化学制品制造业	219.79	0.133	-9.9
纺织业	144.10	0.102	-2.7
黑色金属冶炼及压延业	70.40	0.294	-6.23
化学纤维制造业	72.24	0.2159	-8.4
金属制品业	50.83	0.071	-5.1
电气机械及器材制造业	39.49	0.025	-6.9
非金属矿物制品业	28.86	0.085	-17.0
橡胶和塑料制品业	20.25	0.120	-9.6
计算机、通信和其他电子设备制造业	25.02	0.044	-4.6

2013年，全市建筑业增加值455.34亿元，增长7.9%。建筑企业承建施工面积6.1亿平方米，增长12.5%。全市建筑队伍人数132万人，建筑队伍遍及26个国家和地区，年末出国人数1万人；年末全市拥有特级资质建筑企业15家，拥有一级建造师5342人。

五、固定资产投资

全年固定资产投资额3298.7亿元，比上年增长20.8%，其中，民间投资2409.5亿元，增长17.8%，占固定资产投资的比重达73.0%；工业投资1856.1亿元，增长14.3%，其中技改投资987.5亿元，占工业投资的比重达53.2%。固定资产投资中，第一产业投资1.9亿元，下降53.1%；第二产业投资1856.1亿元，增长14.3%；第三产业投资1440.8亿元、增长28.5%。全年基础设施投资522.3亿元，增长17.5%。

2004-2013年固定资产投资



全年房地产开发投资 596.5 亿元，增长 23.8%。商品房施工面积 4532.3 万平方米，增长 19.4%，其中，住宅施工面积 3522.2 万平方米，增长 14.5%。全市商品房竣工面积 925.7 万平方米，增长 25.9%，其中，住宅竣工面积 772.5 万平方米，增长 27.5%。商品房销售面积 1035.3 万平方米，增长 45.3%，其中住宅 937.8 万平方米，增长 48.4%。

六、国内贸易和旅游业

全年社会消费品零售总额 1927.1 亿元，增长 12.8%。其中，城市消费品零售额 1402.6 亿元，增长 13.7%；农村消费品零售额 524.5 亿元，增长 10.3%。分行业看，批发和零售业消费品零售额 1775.3 亿元，增长 12.6%；住宿和餐饮业消费品零售额 151.8 亿元，增长 14.8%。

2004-2013年社会消费品零售额

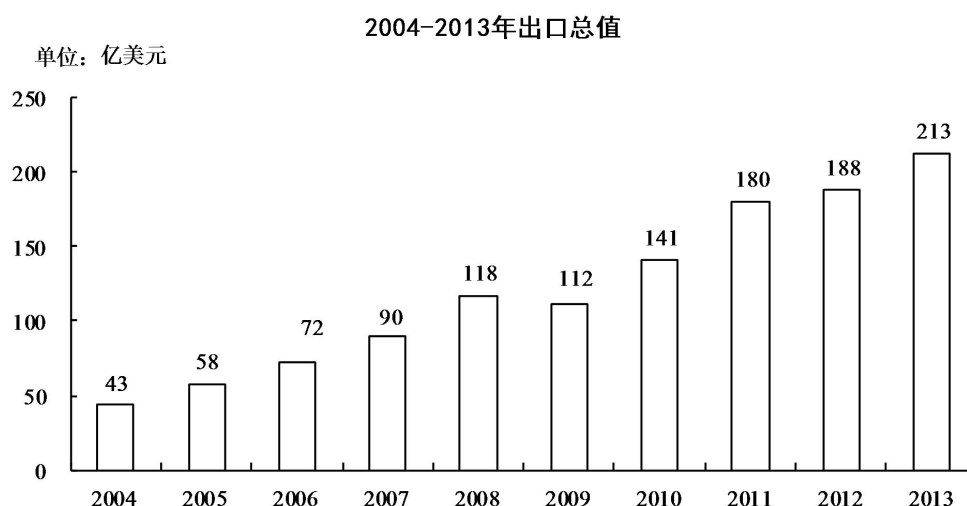


限额以上贸易单位商品零售额中，汽车类零售额比上年增长 14.3%，食品饮料烟酒类增长 2.7%，服装鞋帽针织品类增长 4.8%，日用品类增长 3.2%，化妆品类增长 6.3%，金银珠宝类增长 20.2%，家用电器和音像器材类增长 8.2%，石油及制品类增长 8.8%。

年末全市拥有旅游星级饭店 109 家，旅行社 136 家，A 级旅游景区（点）46 处，全国农业旅游示范点 2 个，全国工业旅游示范点 4 个。全年实现旅游总收入 360.6 亿元，增长 15.8%，其中，外汇收入 1.1 亿美元，下降 4.8%；国内旅游收入 348.2 亿元，增长 16.3%。全年接待国内旅游者 2737.3 万人次，增长 12.6%；其中旅游住宿设施和居民家中接待过夜海外旅游者 21.7 万人次，下降 7.6%。

七、开放型经济

全年进出口总值 298.1 亿美元，增长 13.4%，其中，出口总值 212.8 亿美元，增长 13.3%；进口总值 85.4 亿美元，增长 13.6%。年末与我市建立进出口贸易关系的国家和地区 196 个，全市有进出口业绩的企业 4639 家，增加 6.5%。



进出口贸易方式及出口地分类情况

指标	总量 (亿美元)	比上年增长 (%)
进出口总值	298.14	13.4
进口	85.37	13.6
出口	212.78	13.3

#三资企业	108.22	-0.6
私营企业	89.80	29.4
#一般贸易	133.94	17.0
加工贸易	73.05	7.6
#机电产品	87.03	10.8
高新技术产品	24.37	10.6
纺织品	66.76	10.6
#亚洲	117.79	32.4
#东盟	34.03	34.1
日本	38.60	8.4
欧洲	34.93	持平
#欧盟	29.65	-1.8
北美洲	30.44	15.0
#美国	27.88	14.6
拉丁美洲	12.09	-50.3

全年新批外商投资项目 357 个，比上年增长 1.4%，其中，千万以上项目 147 个，比上年增长 8.1%；新批协议注册外资 46.6 亿美元，下降 1.24%；实际到账注册外资 22.9 亿美元，增长 10.4%。

全年新批设立境外企业 53 家，中方协议投资额 8.0 亿美元。新签对外承包劳务合同额 18.6 亿美元，增长 106.6%；完成对外承包劳务营业额 19.7 亿美元，增长 17.4%；新派劳务人员 1.2 万人次，增长 16.2%；年末在外劳务人员 2.3 万人，增长 13.6%。

八、交通、邮政电信业和电力业

全年交通运输、仓储及邮政业增加值 199.3 亿元，比上年增长 13.1%。年末南通机场民航航线 13 条，开通周航班量 97 班，增加 30 班；全年民航货邮吞吐量 2.5 万吨，

增长 89.7%；旅客运输量 67.6 万人次，增长 75.0%。年末铁路南通站始发列车 10 对，全年铁路货运量 86.7 万吨，下降 8.1%；客运量 234.7 万人次，增长 0.9%。全年公路、水路货运量 3.0 亿吨，增长 13.3%；公路客运量 2.2 亿人次，增长 3.6%。全年新建及改建农村公路 280 公里，危桥改造 174 座。

年末全市机动车保有量 202.5 万辆，比上年末增加 17.7 万辆。其中，载客汽车 76.3 万辆，增加 14.6 万辆；载货汽车 6.7 万辆，增加 0.8 万辆；摩托车 118.4 万辆，增加 2.1 万辆。年末全市私人汽车保有量达 71.6 万辆，增加 14.5 万辆。

南通港全年货物吞吐量 2.05 亿吨，增长 10.6%。其中，进港 1.22 亿吨，增长 7.8%；外贸吞吐量 4056 万吨，比上年增长 17.3%。集装箱吞吐量 60.1 万标准箱，增长 19.1%，其中，外贸航线 30.6 万标准箱，增长 6.2%。

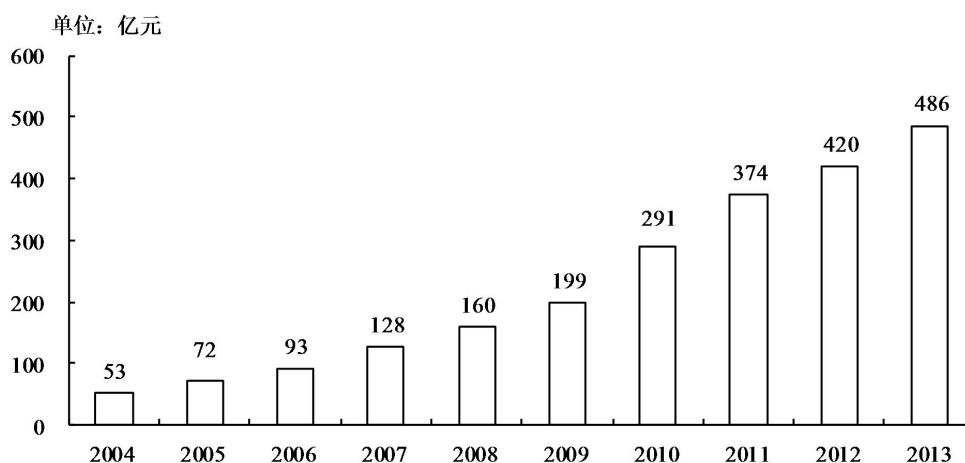
全年邮电业务收入 85.2 亿元，增长 18.0%。其中，邮政业务收入 19.5 亿元，电信业务收入 65.7 亿元，分别增长 108.0% 和 4.6%。年末固定电话用户 252.5 万户，比上年减少 7 万户，其中，城市电话用户 115.7 万户，增加 3.6 万户；住宅电话用户 203 万户，减少 3.8 万户。年末移动电话用户 852 万户，净增 42.9 万户。年末互联网用户 724.5 万户，新增 142.1 万户。

全年用电量 326.2 亿千瓦时，增长 8.1%。其中，工业用电量 234.4 亿千瓦时，增长 5.1%；城乡居民生活用电量 47.5 亿千瓦时，增长 18.5%。第一产业用电量 5.4 亿千瓦时，增长 15.0%；第二产业用电量 240.1 亿千瓦时，增长 5.4%；第三产业用电量 33.2 亿千瓦时，增长 13.6%。

九、财政、金融

全年财政总收入 1216.7 亿元，增长 15.2%，其中，各项税收 653.7 亿元，增长 15.1%。地方公共财政预算收入 485.9 亿元，增长 15.8%，其中，营业税增长 12.6%，增值税增长 8.3%。全年财政总支出 1060.7 亿元，增长 13.1%，其中，地方公共财政预算支出 576.4 亿元，增长 12.4%。地方公共财政预算支出中，用于社会保障与就业、科学技术、教育、医疗卫生、环境保护等民生方面的财政投入达 323.4 亿元，增长 13.4%。

2004-2013年地方公共财政预算收入



全年金融机构新增贷款 666.2 亿元，年末各项贷款余额 4672.8 亿元，比上年末增长 16.6%。全年金融系统新增存款 1069.4 亿元，年末金融系统存款余额 7542.1 亿元，比上年末增长 16.4%。其中，储蓄存款余额 4150.5 亿元，增长 15.1%；企事业单位存款余额 3177.5 亿元，增长 18.6%。

全年新增保险机构 5 家，年末保险机构总数达 70 家。全年保费收入 139.9 亿元，比上年增长 8.1%。其中，财产险收入 39.5 亿元，增长 23.8%；人寿险收入 100.4 亿元，增长 3.0%。全年已决赔款及给付 56.2 亿元，增长 52.9%。

十、科学技术和教育

全市拥有高新技术企业 477 家，本年度新增高新技术企业 98 家；新增高新技术产品 762 项；新增国家级创新型企业 2 家；全市省级工程技术研究中心共计 271 家（年度新增省级工程技术研究中心 31 家）；全市科技孵化器 61 家，孵化面积 272 万平方米，其中国家级 8 家、省级 22 家（本年度新增国家级科技孵化器 1 家、省级 1 家）；全年共有 23 个项目获省级以上科学技术奖，其中国家科学技术发明二等奖 1 项，省科技进步奖二等奖 9 个、三等奖 13 个。全年专利申请量 40771 件，其中发明专利申请量 8029 件，专利授权量 22086 件，其中发明专利授权量 746 件。万人发明专利拥有量 6.41 件，同比增长 141.9%。全社会研发投入占 GDP 的比重达到 2.35%，比上年提高 0.08 个百分点。

全市拥有普通高等学校 7 所，年末在校学生 8.6 万人；成人高校 2 所，在校学生 2.1 万人；中等职业教育学校 22 所，在校学生 7.2 万人；普通高中 53 所，在校学生 10 万人；普通初中 169 所，在校学生 16 万人；小学 321 所，在校学生 31.8 万人；特殊教育学校 9 所，在校学生 0.1 万人；各级各类幼儿园 388 所，在园儿童 15.0 万人。

十一、文化、卫生和体育

年末全市共有文化经营单位 3602 家，从业人员 3.9 万人。年末登记在册的民营演

出团体 156 个。累计已建成农村乡镇文化站 99 家，“农家书屋” 1590 家。全市拥有各类博物馆、纪念馆 22 家，各级文物保护单位 205 处，其中，全国重点文物保护单位 10 处，省级文物保护单位 23 处。全市拥有国家级非物质文化遗产 9 项，省级非物质文化遗产 40 项。

全市广播人口综合覆盖率和电视人口综合覆盖率均达到 100%。全年新增有线电视用户 10.1 万户，年末用户总量为 265.1 万户。全市有线电视入户率达 94.3%，数字电视用户 215.0 万户，数字电视用户比例达到 81.1%。农村有线广播电视“双入户”累计 152.4 万户。

年末全市拥有卫生机构 1582 个(不含农村社区卫生服务站、村卫生室)。其中，医院、卫生院 310 个，妇幼保健院(所、站)7 个，专科疾病防治院(所、站)3 个。全市卫生机构床位数 3.3 万张，卫生技术人员 3.6 万人。其中，执业医师和执业助理医师 1.56 万人，注册护士 1.4 万人。全市拥有疾病预防控制中心(站)9 个，卫生技术人员 445 人；卫生监督所 8 个，卫生技术人员 289 人；乡镇卫生院 110 个，床位 0.76 万张，卫生技术人员 0.7 万人。

市区(不含通州区)共建成城市社区卫生服务中心 21 个，以街道(镇)为单位建成率 100%。累计建成农村社区卫生服务站、村卫生室 1695 个，行政村覆盖率 100%。全市新型农村合作医疗参合率 99.96%。农村自来水普及率 100%。(自来水普及率属水利局指标)

全年承办了 9 项次全国赛事、21 项次省级赛事。全市新增晨晚练健身点 100 个，各级各类全民健身活动参与群众超过 300 万人次。体育彩票销售创历史新高，全年销售额 11.9 亿元。

十二、环境保护和安全生产

全年市区(含通州区)新增绿地 780.1 公顷，城市绿化覆盖率 42.2%；日供水能力达到 160 万立方米，水质综合指标合格率 100%；市区燃气普及率、用水普及率、生活垃圾无害化处理率均达到 100%。全年市区新增路灯、景观灯 24180 盏，城市道路亮灯率达到 99%。

南通市创建国家生态市通过环保部技术评估；县(市)区中海门、如皋、如东创建国家生态市(县)通过环保部考核验收、公示待命名；通州区通过环保部考核；启东通过环保部技术评估。全年共完成 252 个减排项目，其中水污染减排项目 173 个、大气污染减排项目 79 个，化学需氧量、氨氮、二氧化硫和氮氧化物四项主要污染物全部完成省政府下达的年度削减任务。

全市环境质量基本保持稳定。南通市区环境空气主要污染物年平均浓度为：二氧化硫 0.028 毫克/立方米，二氧化氮 0.036 毫克/立方米，可吸入颗粒物(PM10) 0.108 毫克/立方米，细颗粒物(PM2.5) 0.072 毫克/立方米。全年市区空气质量达良好以上天数为 224 天，占 61.4%。长江南通段水质符合国家地表水环境质量Ⅱ类水质标准，各饮用水源地水质达标率均为 100%。南通市区区域环境噪声平均值为 57.8 分贝，交通干线噪声平均值为 68.4 分贝，均符合国家环境噪声质量标准。

全年共发生各类安全生产事故 112 起，死亡 120 人，分别下降 14.5% 和 13.7%。其中，工矿商贸企业（含建筑业）发生生产安全亡人事故 20 起，死亡 28 人。2013 年，全市共发生火灾事故 3620 起，死亡 18 人、受灾 186 户，烧毁建筑 3.64 万平方米、直接经济损失 1899.3 万元。全市共发生一般以上道路交通事故 1070 起，死亡 396 人、伤 924 人、直接经济损失 167.8 万元。