

2014年江苏省南通市 国民经济和社会发展统计公报

2014年，我市全面贯彻中央和省委、省政府决策部署，认真落实习近平总书记系列重要讲话精神和对江苏工作的要求，坚持稳中求进、改革创新，深入实施“八项工程”，全面深化以陆海统筹发展综合配套改革为重点的各项改革，经济运行保持平稳发展态势，总体处于稳健运行的合理区间，转型升级取得新的突破，民生幸福水平取得新的提升，各项社会事业取得新的进展。

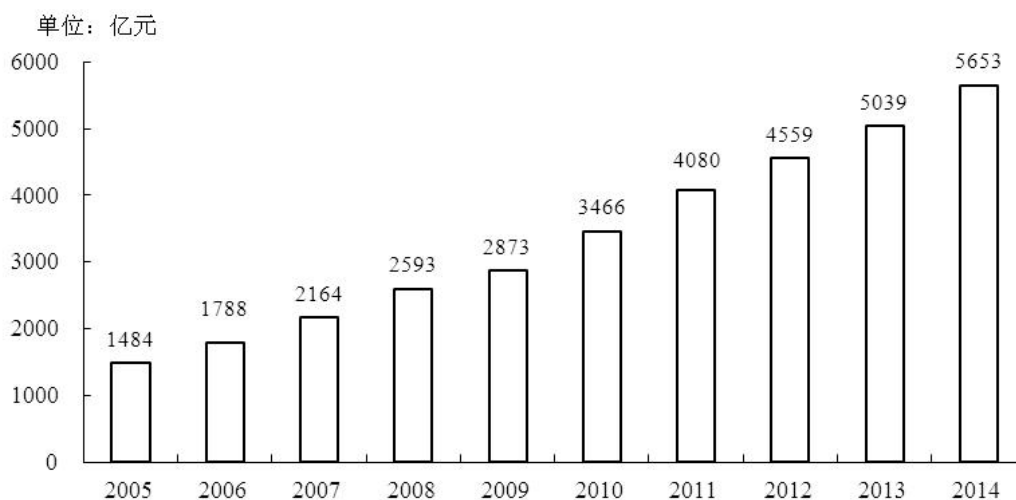
一、综合

年末全市常住人口729.8万人，其中，城镇人口达到446.3万人，增长2.1%，城镇化率61.1%，比上年提高1.2个百分点。年末户籍人口767.6万人，比上年增加1.1万人。全市人口出生率7.54%，人口死亡率8.1%，人口自然增长率-0.56%。

就业持续增加。全年新增城镇就业人数9.1万人，新增转移农村劳动力2.78万人。年末从业人员达462.0万人，其中，第一产业101.7万人，第二产业216.0万人，第三产业144.3万人。

国民经济平稳增长。初步核算，全市实现生产总值^②5652.7亿元，按可比价格计算，比上年增长10.5%。其中：第一产业增加值367.1亿元，增长3.5%；第二产业增加值2873.8亿元，增长10.3%；第三产业增加值2411.8亿元，增长11.9%。人均GDP达到77457元。

2005-2014年地区生产总值



财政收入较快增长。全市实现一般公共预算收入 550.0 亿元，增长 13.2%，其中，税收收入 457.3 亿元，增长 14.4%，税收占比达到 83.2%，比上年同期提高 0.9 个百分点。地方公共财政预算收入占地区生产总值的比重达 9.8%，比上年提高 0.2 个百分点。

劳动生产率稳步提高。全年全员劳动生产率③为 115481 元/人，比上年提高 11.3%。

产业结构继续优化。全市三次产业结构由上年的 6.8:52.1:41.1 调整为 6.5:50.8:42.7。全年实现服务业增加值 2093.1 亿元，增长 12.9%，占 GDP 比重为 41.5%，第三产业在国民经济中的比重首次超过工业。“两新”产业较快发展，完成高新技术产业④产值 5501.2 亿元，增长 16.7%，占规模以上工业比重达到 43.6%，同比提高 1.2 个百分点。六大新兴产业⑤完成产值 4179.5 亿元，增长 20.1%，占规模以上工业的比重达到 33.1%，同比提高 3.1 个百分点。区域经济协调发展，县域经济增速总体快于市区，实现生产总值 3558.9 亿元，增长 10.5%，快于市区增幅 0.3 个百分点。

全年新登记私营企业 1.81 万家，年末累计达 22.7 万家；新登记私营企业注册资本 882.6 亿元，年末累计注册资本 7425.1 亿元。全年新登记个体户 5.25 万户，年末累计达 53.4 万户；新登记个体工商户资金数额 49.5 亿元，年末累计资金数额 274.0 亿元。年末全市共有规模以上民营工业企业 3705 家，占全市规模以上工业企业总数的比重达 74.0%；全年民营工业增加值 1754.2 亿元，增长 12.4%，占全市规模以上工业的比重达 61.2%。

二、人民生活和社会保障

城乡居民收入继续增加。全体居民人均可支配收入⑥ 25340 元，比上年增长 9.5%，按常住地分，城镇居民人均可支配收入 33374 元，比上年增长 8.9%；农村居民人均可支配收入 15821 元，比上年增长 10.9%。

2014 年居民收入构成表

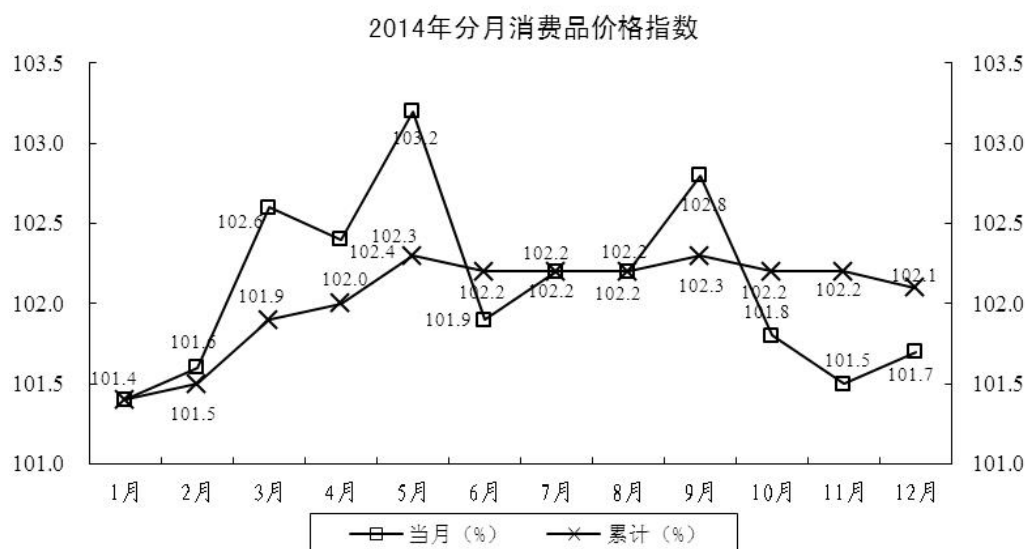
	全体居民			城镇居民			农村居民		
	数值 (元)	增长 (%)	占比 (%)	数值 (元)	增长 (%)	占比 (%)	数值 (元)	增长 (%)	占比 (%)
人均可支配收入	25340	9.5	100.0	33374	8.9	100.0	15821	10.9	100.0
工资性收入	14701	9.4	58.0	19295	8.9	57.8	9259	10.4	58.5
经营净收入	4982	8.7	19.7	6270	7.6	18.8	3453	11.2	21.8
财产性收入	1565	12.0	6.2	2571	12.3	7.7	373	9.7	2.4
转移净收入	4092	9.9	16.1	5238	8.8	15.7	2736	12.3	17.3

全体居民人均消费支出 17007 元，比上年增长 8.1%，按常住地分，城镇居民人均消费支出 22035 元，增长 7.2%；农村居民人均消费支出 11051 元，增长 10.3%。年末，城镇居民家庭每百户拥有电冰箱 99.4 台，空调 181.8 台，移动电话 232.2 部，家用电脑 87.8 台，家用汽车 46 辆。农村居民家庭每百户拥有电冰箱 99.1 台，空调 111.8 台，移动电话 217 台，家用电脑 55.8 台。

年末全市城镇居民人均住房建筑面积 46.9 平方米，比上年增长 4.0%。农村居民人均住房面积 56.1 平方米，比上年增长 0.7%。

市区居民消费价格总指数 102.1，物价总水平比上年增长 2.1%，其中，服务项目价格上涨 2.0%，消费品价格上涨 2.2%。八大类消费价格呈现“六涨二降”的态势。

指 标	比上年增长(%)
食品类	2.6
其中：粮食类	2.7
肉禽及其制品类	0.1
蛋类	10.9
烟酒及用品类	-1.9
衣着类	6.3
家庭设备用品及维修服务类	3.3
医疗保健和个人用品类	1.1
交通和通讯类	-0.4
娱乐教育文化用品及服务类	2.8
居住类	1.0



年末全市参加基本养老保险人数 314.68 万人，比上年末减少 5.14 万人；参加失业保险人数 98.7 万人，比上年末增加 1.27 万人；参加基本医疗保险人数(在职)达 128.23 万人，比上年末增加 4.99 万人；参加工伤保险人数为 122 万人，比上年末增加 3 万人。

年末全市拥有各类养老机构 230 家，总床位数 56515 张(其中养老机构床位数 38399 张)，农村敬老院 96 家，床位 22760 张。年末农村五保对象 20924 名，集中供养 11769 人，农村五保集中供养能力达到 108.77%。全年结婚登记 67616 对。

三、农林牧渔业

全市农林牧渔业总产值 631.9 亿元，按可比价计算，增长 3.6%。其中，农业产值 278.9 亿元，增长 2.5%；牧业产值 145.1 亿元，增长 3.6%；渔业产值 147.8 亿元，增长 2.4%。全年粮食亩产 432 公斤，增长 1.0%。粮食播种面积 773.3 万亩，下降 0.8%；棉花种植面积 55.8 万亩，下降 7.3%；油料种植面积 190.2 万亩，下降 3.6%；蔬菜种植面积 186.2 万亩，增长 2.9%。

主要农副产品产量情况

产品名称	计量单位	产量	比上年增长(%)
粮食	万吨	334.02	0.2
棉花	万吨	4.36	-13.8
油料	万吨	39.1	-4.3
蚕茧	万吨	2.00	2.0
生猪存栏	万头	278.52	0.6
生猪出栏	万头	397.37	4.8
羊存栏	万只	227.33	0.8
羊出栏	万只	279.43	2.3
家禽存栏	万羽	4780.86	-3.5
家禽出栏	万羽	10920.05	-0.1
禽蛋	万吨	45.68	持平
水产品	万吨	88.21	1.7

四、工业和建筑业

全市规模以上工业⑧增加值 2864.2 亿元，增长 11.4%，其中，轻重工业分别增长 7.5% 和 13.5%。分经济类型看，集体工业增长 5.4%，股份制工业增长 12.1%，外商及港澳台投资工业增长 9.3%。规模以上工业中，六大主导产业产值全面增长，其中新能源、能源及其装备制造业、电子信息业和船舶海工业等三大产业分别增长 18.6%、16.6% 和 14.6%。工业产值中，装备制造业产值 5992.3 亿元，增长 15.1%，占全市规模以上工业总产值的比重达 47.5%，比上年提高 1.5 个百分点。

全市规模以上工业主营业务收入 12308.3 亿元，增长 11.1%；利税总额 1471.8 亿元，增长 15.0%；利润总额 936.4 亿元，增长 13.9%。亏损企业亏损总额 28 亿元，下降 5.2%。

主要工业产品产量情况

产品名称	计量单位	产量	比上年增长 (%)
纱	万吨	62.71	-0.6
布	亿米	32.64	0.5
印染布	亿米	30.51	6.5
服装	亿件	7.63	-0.4
化学纤维	万吨	130.33	27.6
金属集装箱	万立方米	420.70	10.2
电动手提式工具	万台	9181.02	13.4
民用钢质船舶	万载重吨	485.38	4.5
海洋工程及特种船舶	万综合吨	910.25	38.6
通信及电子网络用电缆	万对千米	8.82	5.1
光缆	万芯千米	841.63	15.2
集成电路	亿块	99.32	11.8
半导体分立器件	亿只	80.11	-3.5
发电量	亿千瓦时	403.03	22.4
其中：风力发电量	亿千瓦时	25.26	0.6

初步核算，全市能源消费总量 2562.44 万吨标准煤，万元地区生产总值能耗^⑨为 0.478 吨标准煤，比上年下降 5.37 %。

指标	综合能源消费量 (万吨标准煤)	单位产值能耗 (吨标准煤/万元)	单位产值能耗比 上年增长 (%)
电力、热力生产和供应业	673.3	4.0884	8.2
化学原料和化学制品制造业	220.2	0.1231	-8.7
纺织业	137.4	0.1041	-1.3
化学纤维制造业	74.6	0.2064	-4.0
金属制品业	51.4	0.0714	-3.0
电气机械和器材制造业	44.3	0.0255	0.3
黑色金属冶炼和压延加工业	37.2	0.1596	-15.6
计算机、通信和其他电子设备制造业	28.2	0.0407	-7.8
非金属矿物制品业	27.3	0.0727	-12.5
文教、工美、体育和娱乐用品制造业	25.7	0.0495	-6.0

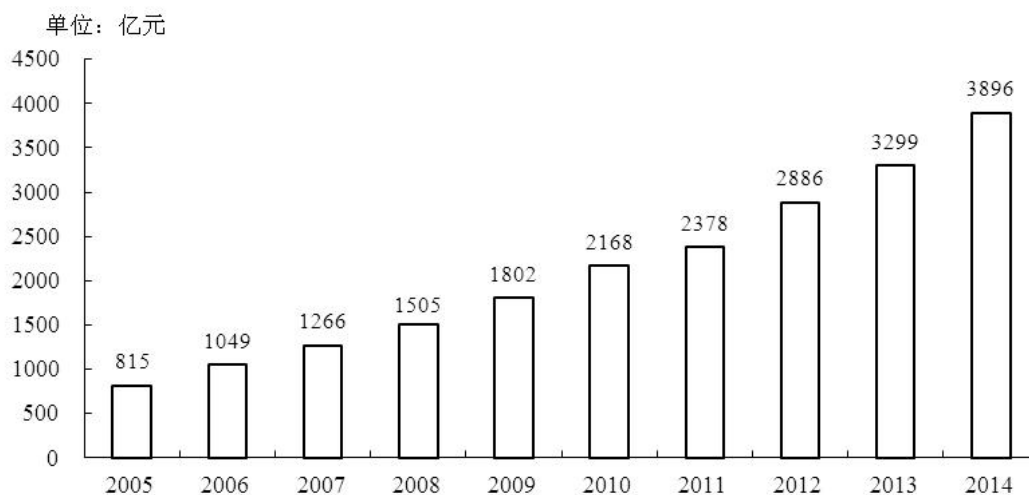
2013 年，全市建筑业^⑩增加值 507.4 亿元，增长 6.6%。建筑企业承建施工面积 6.8 亿平方米，增长 11.4%。全市建筑队伍人数 168.57 万人，建筑队伍遍及 38 个国家和地区，年末出国人数 0.76 万人；年末全市拥有特级资质建筑企业 15 家，拥有一级建造师 7428 人。

五、固定资产投资

全年固定资产投资^⑪额 3896.4 亿元，比上年增长 18.1%，其中，民间投资 2895.1

亿元，增长 20.2%，占固定资产投资的比重达 74.3%，提高 1.3 个百分点；工业投资 2046.8 亿元，增长 10.3%，其中技改投资 1220.8 亿元，占工业投资的比重达到 59.6%，比上年提高 6.4 个百分点。固定资产投资中，第二产业投资 2046.8 亿元，增长 10.3%；第三产业投资 1839.7 亿元，增长 27.6%。全年基础设施投资 622.8 亿元，增长 44.0%。

2005-2014年固定资产投资

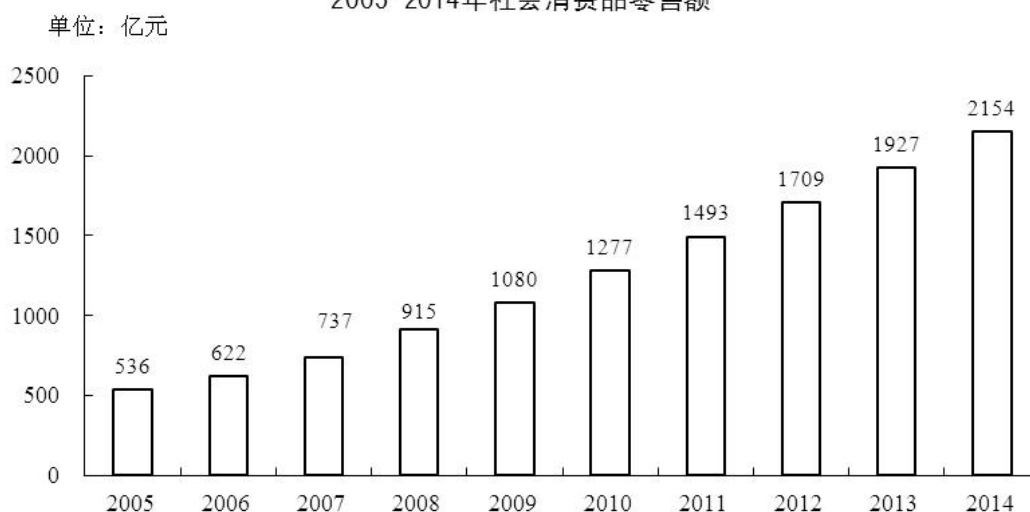


全年房地产开发投资 678.9 亿元，增长 13.8%。商品房施工面积 5272.2 万平方米，增长 16.3%，其中，住宅施工面积 3951.0 万平方米，增长 12.2%。全市商品房竣工面积 1031.2 万平方米，增长 11.4%，其中，住宅竣工面积 857.6 万平方米，增长 11.0%。商品房销售面积 919.2 万平方米，下降 11.2%，其中住宅 843.4 万平方米，下降 10.1%。

六、国内贸易和旅游业

全年社会消费品零售总额 2153.5 亿元，增长 11.8%。其中，城市消费品零售额 1567.4 亿元，增长 11.8%；农村消费品零售额 586.1 亿元，增长 11.7%。分行业看，批发和零售业消费品零售额 1980.0 亿元，增长 11.5%；住宿和餐饮业消费品零售额 173.5 亿元，增长 14.3%。

2005-2014年社会消费品零售额



限额以上贸易单位⑫商品零售额中，汽车类零售额比上年增长 8.1%，石油及制品类增长 19.8%，食品饮料烟酒类下降 1.5%，服装鞋帽针织品类增长 2.5%，日用品类增长 1.7%，化妆品类增长 4.6%，金银珠宝类下降 2.8%，家用电器和音像器材类增长 5.6%。

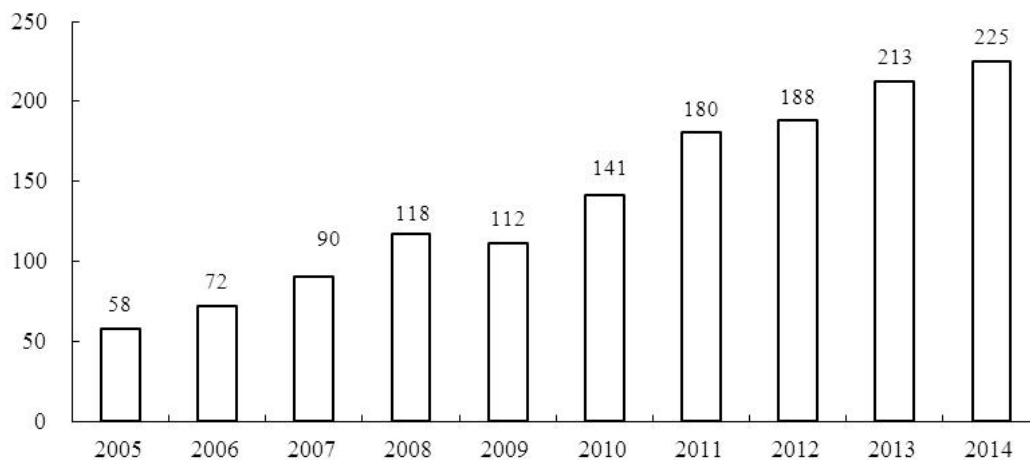
年末全市拥有旅游星级饭店 96 家，旅行社 140 家，A 级旅游景区（点）46 处，全国农业旅游示范点 2 个，全国工农业旅游示范点 6 个。全年实现旅游总收入 412.1 亿元，增长 14.3%，其中，外汇收入 1.1 亿美元，下降 11.0%；国内旅游收入 400.6 亿元，增长 15.0%。全年接待国内旅游者 3066.3 万人次，增长 12.9%；其中旅游住宿设施和居民家中接待过夜海外旅游者 18.7 万人次，下降 13.7%。

七、开放型经济

全年进出口总值 316.5 亿美元，增长 6.2%，其中，出口总值 224.8 亿美元，增长 5.7%；进口总值 91.7 亿美元，增长 7.4%。年末与我市建立进出口贸易关系的国家和地区 199 个，比上年增加 3 个。全市有进出口业绩的企业 5094 家，增加 9.8%。

2005-2014年出口总值

单位：亿美元



进出口贸易方式及出口地分类情况

指 标	总量 (亿美元)	比上年增长 (%)
进出口总值	316.47	6.2
进口	91.67	7.4
出口	224.80	5.7
#三资企业	117.78	8.8
私营企业	99.74	11.1
#一般贸易	147.68	10.3
加工贸易	71.93	-1.5
#纺织品	70.71	5.9
机电产品	92.02	5.7
高新技术产品	24.42	0.2
#船舶及海工	26.31	-7.9
光伏产品	7.37	-0.2
#亚洲	123.05	4.5
#东盟	32.80	-3.6
日本	37.58	-2.6
欧洲	40.35	15.5
#欧盟	34.75	17.2
北美洲	33.49	10.0
#美国	31.05	11.4

全年新批外商投资项目 305 个，比上年下降 13.3%，其中，千万以上项目 140 个，比上年下降 4.8%；新批协议注册外资 55.2 亿美元，增长 11.5%；实际到账注册外资 23.0 亿美元，增长 0.9%。

全年新批设立境外企业 78 家，中方协议投资额 9.2 亿美元。新签对外承包劳务合同额 18.6 亿美元，增长 0.1%；完成对外承包劳务营业额 22.7 亿美元，增长 14.8%；新派劳务人员 0.94 万人次，下降 22.0%；年末在外劳务人员 2.3 万人，增长 3.4%。

八、交通、邮政电信业和电力业

全年交通运输、仓储及邮政业增加值 204.4 亿元，比上年增长 8.2%。年末南通机场民航航线 14 条，开通周航班量 122 班，增长 25.8%；全年民航货邮吞吐量 3.2 万吨，增长 29.8%；旅客运输量 93.2 万人次，增长 38.0%。年末铁路南通站始发列车 13 对。全年铁路货运量 91.1 万吨，增长 5.1%；客运量 253.4 万人次，增长 8.0%。全年公路、水路货运量 1.8 亿吨，增长 7.7%；公路客运量 1 亿人次，增长 1.7%。

年末全市机动车保有量 194.95 万辆，比上年末减少 7.52 万辆。其中，载客汽车 92.54 万辆，增加 16.27 万辆；载货汽车 7.02 万辆，增加 0.28 万辆；摩托车 94.8 万辆，减少 23.56 万辆。年末全市个人汽车保有量达 86.94 万辆，比上年末增加 15.34 万辆。

南通港全年货物吞吐量 2.2 亿吨，增长 7.4%。其中，进港 1.3 亿吨，增长 7.7%；外贸吞吐量 4814 万吨，比上年增长 6.1%。集装箱吞吐量 71.1 万标准箱，增长 18.4%，其中，外贸航线 31.6 万标准箱，增长 3.4%。

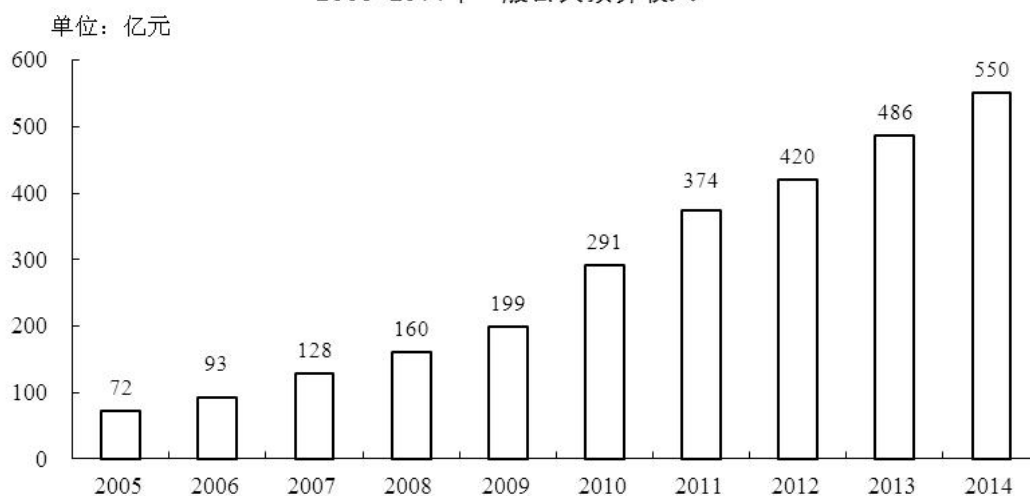
全年邮电业务收入 93.5 亿元，增长 19.9%。其中，邮政业务收入 28.2 亿元，电信业务收入 65.2 亿元，分别增长 27.3% 和 0.4%。年末固定电话用户 232.1 万户，比上年减少 9.2 万户，其中，城市电话用户 111.6 万户，增加 2.2 万户；住宅电话用户 178.9 万户，减少 11.4 万户。年末互联网用户 789.2 万户，新增 64.7 万户，其中固定宽带互联网用户 190.9 万户，新增 29.7 万户，无线宽带互联网用户 598.3 万户，增加 5.0 万户。

全年用电量 333.23 亿千瓦时，增长 2.2%。其中，第一产业用电量 6.0 亿千瓦时，增长 11.7%；第二产业用电量 248.9 亿千瓦时，增长 3.7%；工业用电量 242.9 亿千瓦时，增长 3.6%；第三产业用电量 34.6 亿千瓦时，增长 4.2%。城乡居民生活用电量 43.7 亿千瓦时，下降 7.9%。

九、财政、金融

全年一般公共预算收入 550 亿元，增长 13.2%，其中，增值税增长 9.7%，营业税增长 7.3%。全年一般公共预算支出 650 亿元，增长 12.8%。地方公共财政预算支出中，用于社会保障与就业、科学技术、教育、医疗卫生、环境保护等民生方面的财政投入达 371.8 亿元，增长 15.0%，占一般公共预算支出的比重达到 57.2%，比上年提高 1.1 个百分点。

2005-2014年一般公共预算收入



全年金融系统新增存款 966.2 亿元，年末金融系统存款余额 8508.3 亿元，比上年末增长 12.8%，其中，储蓄存款余额 4623.9 亿元，增长 11.4%；单位存款余额 3643.9 亿元，增长 14.7%。全年金融机构新增贷款 586.1 亿元，下降 12.0% 年末各项贷款余额 5258.9 亿元，比上年末增长 12.5%。全年发放住房公积金贷款 44 亿元，比上年下降 20.5%；本年提取公积金 43.4 亿元，增长 8.0%。全年新增公积金开户人数 10 万人，至年末已开户职工人数 84.6 万人。

全年新增保险机构 4 家，年末保险机构总数达 74 家，保险行业从业人员 1.6 万人。全年保费收入 154 亿元，比上年增长 10.1%，其中，财产险收入 49.2 亿元，增长 24.6%；人寿险收入 104.8 亿元，增长 17.1%。全年已决赔款及给付 68.7 亿元，增长 22.2%。

十、科学技术和教育

年末全市拥有高新技术企业 663 家；新增省级高新技术产品 948 项；新建省级企业重点实验室 3 家，省级工程中心 30 家，省级企业院士工作站 1 家；新建市级公共技术服务平台 5 家，市级工程技术研究中心 98 家，企业院士工作站 3 家。全年有 18 项科技成果获国家及江苏省科技进步奖，其中，国家级二等奖 2 项；省级二等奖 5 项，三等奖 11 项。年末，全市共建成科技孵化器 61 家，其中国家级 9 家、省级 22 家。全年专利申请量 27692 件，比上年下降 32.1%；专利授权量 12391 件，同比下降 43.9%；其中，发明专利申请量 8450 件，增长 5.2%，发明专利授权量 932 件，增长 24.9%，万人发明专利拥有量 11.53 件，增长 80%。全社会研发投入占 GDP 的比重达到 2.42%，比上年提高 0.07 个百分点。

全市拥有普通高等学校 8 所，年末在校学生 8.74 万人；成人高校 2 所，在校学生 2.56 万人；中等职业教育学校 21 所，在校学生 6.41 万人；普通高中 52 所，在校学生 9.09 万人；普通初中 163 所，在校学生 15.65 万人；小学 321 所，在校学生 32.04 万人；特殊教育学校 9 所，在校学生 0.09 万人；各级各类幼儿园 396 所，在园儿童 15.35 万

人。

十一、文化、卫生和体育

年末全市拥有文化馆 9 个，文化站 99 个，公共图书馆 11 个，“农家书屋” 1614 个。全市拥有博物馆（纪念馆）21 个，年末万人拥有公共文化设施面积 1119.5 平方米。各级文物保护单位 205 处，其中全国重点文物保护单位 10 处，省级文物保护单位 22 处。市级以上非物质文化遗产 106 项，其中国家级 10 项，省级 40 项。全市拥有广播电视台 7 座，全年新增有线电视用户 9.4 万户，年末有线电视用户 274.5 万户，有线电视入户率达 96.9%。全市文化市场经营单位 1204 个，印刷发行单位 2531 个。全市拥有文化产业示范园区（基地）29 个，其中国家级 2 个，省级 5 个。全年新增 4 个中国民间文化艺术之乡。

年末全市拥有卫生机构 1621 个（不含农村社区卫生服务站、村卫生室）。其中，医院、卫生院 304 个，妇幼保健院（所、站）7 个，专科疾病防治院（所、站）3 个。全市卫生机构床位数 3.51 万张，卫生技术人员 3.95 万人。其中，执业医师和执业助理医师 1.64 万人，注册护士 1.56 万人。全市拥有疾病预防控制中心（站）9 个，卫生技术人员 463 人；卫生监督所 8 个，卫生技术人员 265 人；乡镇卫生院 103 个，床位 0.73 万张，卫生技术人员 0.72 万人。

市区（不含通州区）共建成城市社区卫生服务中心 21 个，以街道（镇）为单位建成率 100%。累计建成农村社区卫生服务站、村卫生室 1641 个，行政村覆盖率 100%。全市新型农村合作医疗参合率 99.98%。农村自来水普及率 100%。

全年承办了 9 项次全国赛事、11 项次省级赛事。全市新增晨晚练健身点 197 个，各级各类全民健身活动参与群众超过 21.3 万人次。体育彩票销售创历史新高，全年销售额 13.4 亿元。

十二、环境保护和安全生产

全年市区（含通州区）新增绿地 770 公顷，城市绿化覆盖率 42.3%；日供水能力达到 160 万立方米，水质综合指标合格率 100%；市区燃气普及率、用水普及率、生活垃圾无害化处理率均达到 100%。全年市区新增路灯、景观灯 55442 盏，城市道路亮灯率达到 99.7%。

2014 年全市共新建（改造）燃煤火电、热发电机组脱硫设备 61 套、脱硝设施 64 套、除尘改造 64 套，锅炉平均脱硫效率达 90%以上、综合脱硝效率达 70 以上，烟尘排放基本达到重点区域特别排放限值。全市各地根据实际划定了禁燃区范围。

2014 年全市环境质量保持稳定，环境空气主要污染物年平均值为：二氧化硫 26 微克/立方米，二氧化氮 40 微克/立方米，可吸入颗粒物 96 微克/立方米，PM_{2.5} 浓度为 62 微克/立方米，其中二氧化硫和二氧化氮年均值符合国家空气质量二级标准，可吸入颗粒物和 PM_{2.5} 年均值超过国家空气质量二级标准；全年空气质量指数达到良好以上的天数达 257 天，占全年有效监测天数的 70.8%。长江南通段主流水质符合国家地面水质

环境质量Ⅲ类水质标准，饮用水源地水质达标率 100%。区域环境噪声平均值为 58.0 分贝，交通干线噪声平均平均值为 68.1 分贝，均符合国家环境噪声质量标准。

全年共发生各类安全生产事故 1207 起，死亡 164 人，比上年分别下降 4.82% 和 4.10%。其中，工矿商贸企业（含建筑业）发生生产安全亡人事故 19 起，死亡 27 人。全市共发生火灾 5985 起，死 20 人，伤 20 人，直接财产损失 1832.2 万元。全市共发生一般以上交通事故 1285 起，死亡 437 人，伤 1172 人。