

2015年江苏省南通市 国民经济和社会发展统计公报

2015年，全市上下全面贯彻党的十八大和十八届三中、四中、五中全会精神，认真落实习近平总书记系列讲话特别是视察江苏重要讲话精神，主动认识新常态，积极适应新常态，奋力引领新常态，在省委、省政府的正确领导下，紧紧围绕“两个率先”，全力落实“八项工程”、实现“八个领先”，抢抓机遇、应对挑战，统筹推进经济、政治、文化、社会、生态文明建设和党的建设。国民经济总体处于稳健运行的合理区间，发展质效继续优化，转型升级成效显著，积极因素不断积累。但宏观环境仍然复杂严峻，下行压力不减。

一、综合

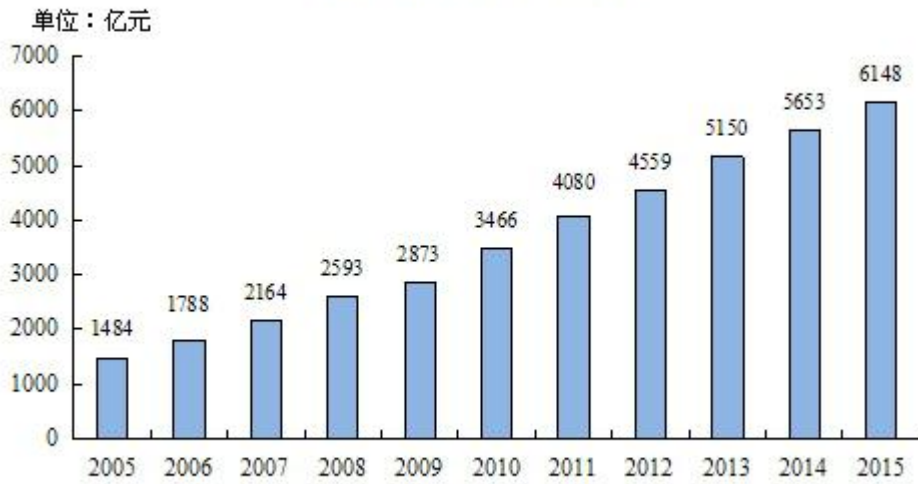
年末全市常住人口730.0万人，其中，城镇人口达到458.2万人，增长2.7%，城镇化率62.8%，比上年提高1.7个百分点。年末户籍人口766.8万人，比上年减少0.86万人。全市人口出生率7.60%，人口死亡率8.98%，人口自然增长率-1.38%。

2015年末人口数及构成

指标	年末数(万人)	比重(%)
年末常住人口	730.00	—
城镇人口	458.15	62.8
乡村人口	271.85	37.2
年末户籍人口	766.77	—
#18岁以下	89.16	11.6
18-35岁	150.01	19.6
35-60岁	319.89	41.7
60岁以上	207.70	27.1
#男性人口	377.56	49.2
女性人口	389.21	50.8

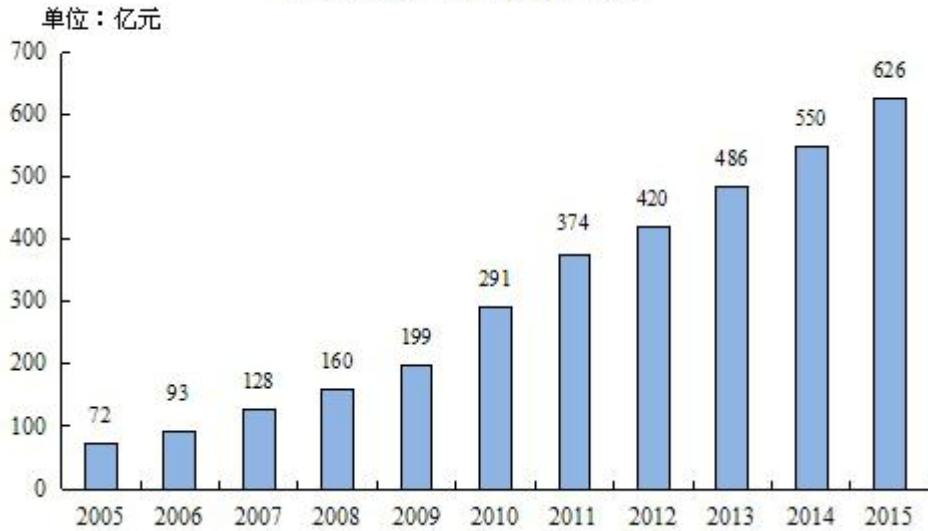
国民经济平稳增长。初步核算，全市实现生产总值^②6148.4亿元，按可比价格计算，比上年增长9.6%。其中：第一产业增加值354.9亿元，增长2.9%；第二产业增加值2977.5亿元，增长9.7%；第三产业增加值2816.0亿元，增长10.5%。人均GDP达到84236元。按2015年平均汇率计算，人均GDP为13525美元，增长8.1%。

2005-2015年地区生产总值

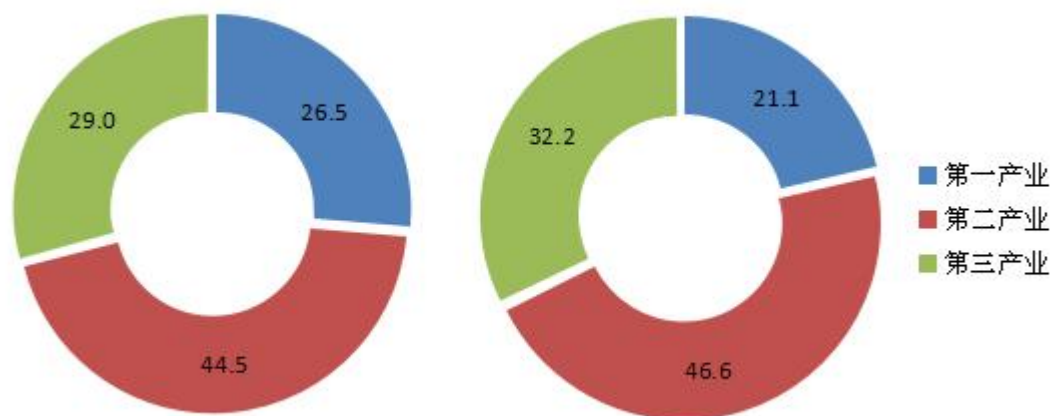


财政收入较快增长。全市实现一般公共预算收入 625.6 亿元，增长 13.8%，其中，税收收入 521.1 亿元，增长 13.9%，税收占比达到 83.3%，比上年同期提高 0.1 个百分点。地方公共财政预算收入占地区生产总值的比重达 10.2%，比上年提高 0.5 个百分点。

2005-2015年一般公共预算收入



就业持续增加。全年新增城镇就业人数 8.24 万人，新增转移农村劳动力 2.63 万人。全年提供就业岗位 35.9 万个。年末从业人员达 460.0 万人，其中，第一产业 97.2 万人，第二产业 214.5 万人，第三产业 148.3 万人。

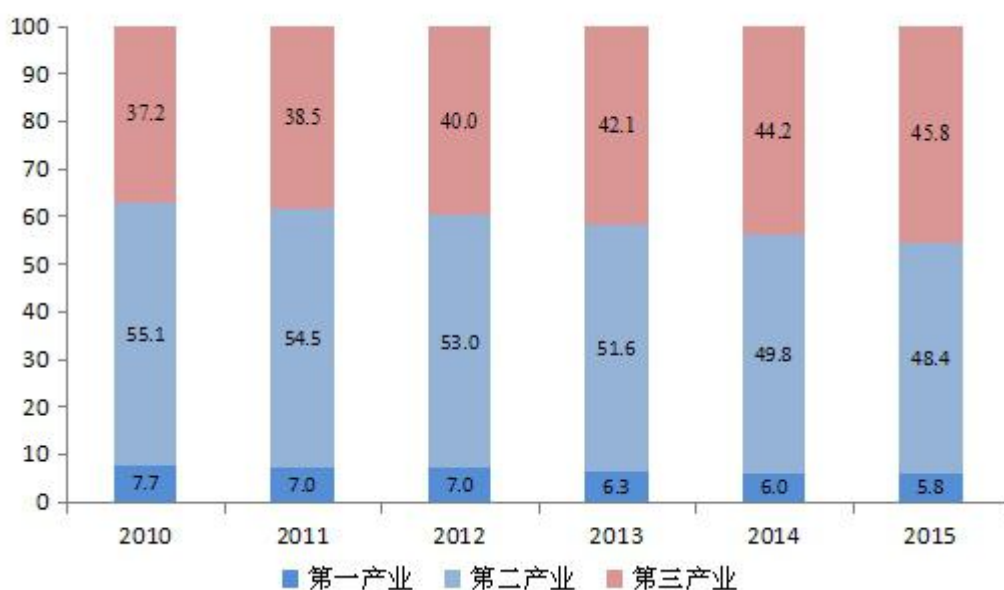


劳动生产率稳步提高。全年全员劳动生产率^③为 127595

元/人，比上年提高 10.5%。



产业结构继续优化。全市三次产业结构演进为 5.8：48.4：45.8。全年实现服务业增加值 2816.0 亿元，增长 10.5%，占 GDP 比重达到 45.8%。“两新”产业较快发展，完成高新技术产业^④产值 6202.5 亿元，增长 14.6%，占规模以上工业比重达到 45.0%，同比提高 1.4 个百分点。六大新兴产业^⑤完成产值 4552.4 亿元，增长 10.6%，占规模以上工业的比重达到 33.1%，与上年持平。



区域经济协调发展。县区实现生产总值 3883.8 亿元，增长 9.9%，快于市区增幅 0.4 个百分点；完成一般公共预算收入 353.0 亿元，增长 14.8%，快于市区增幅 2.4 个百分点，在工业应税销售收入、服务业应税销售收入、固定资产投资、社会消费品零售总额等指标方面，县区增速也快于市区。

全年新登记私营企业 2.18 万家，年末累计达 17.3 万家；新登记私营企业注册资本 1674.2 亿元，年末累计注册资本 7813.5 亿元。全年新登记个体户 5.52 万户，年末累计达 46.8 万户；新登记个体工商户资金数额 58.1 亿元，年末累计资金数额 288.1 亿元。年末全市共有规模以上民营工业企业 3780 家，占全市规模以上工业企业总数的比重达 74.7%；全年民营工业增加值 1800.6 亿元，增长 13.1%，占全市规模以上工业的比重达 62.0%。

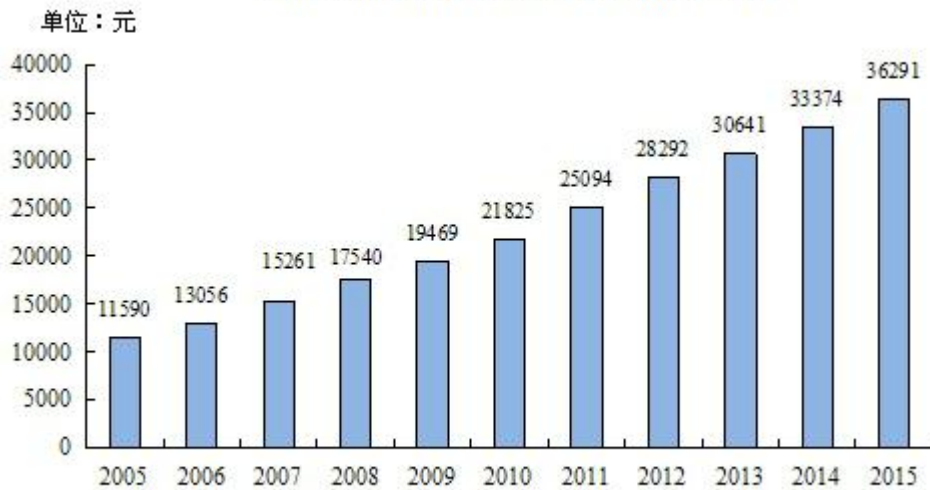
二、人民生活和社会保障

城乡居民收入稳步增加。全体居民人均可支配收入^⑥27584 元，比上年增长 8.9%，按常住地分，城镇居民人均可支配收入 36291 元，比上年增长 8.7%；农村居民人均可支配收入 17267 元，比上年增长 9.1%。

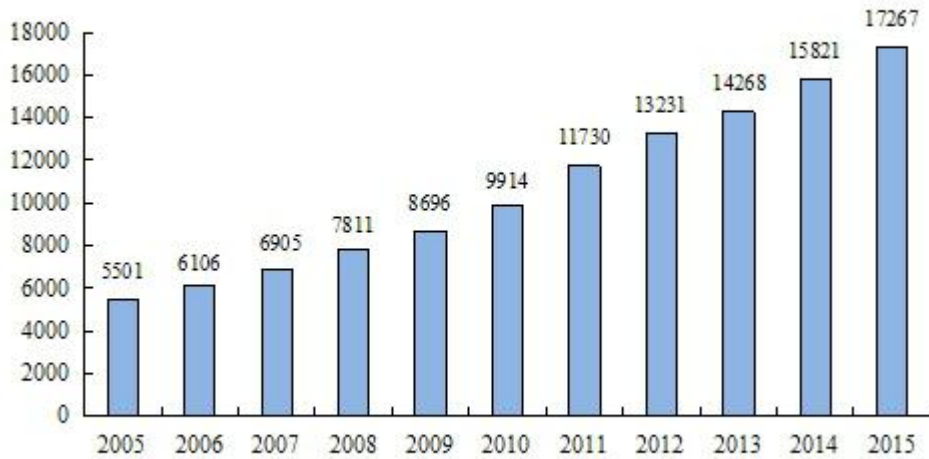
2015年居民收支构成表

	全体居民		城镇居民		农村居民	
	指标值 (元)	增长 (%)	指标值 (元)	增长 (%)	指标值 (元)	增长 (%)
人均可支配收入	27584	8.9	36291	8.7	17267	9.1
工资性收入	16138	9.8	21230	10.0	10105	9.1
经营净收入	5275	5.9	6408	2.2	3933	13.9
财产性收入	1762	12.6	2899	12.8	414	11.1
转移净收入	4409	7.7	5754	9.9	2815	2.9
人均生活消费支出	18358	7.9	23680	7.5	23680	7.5
食品烟酒	5296	6.6	6794	6.2	6794	6.2
衣着	1236	4.7	1771	3.7	1771	3.7
居住	4147	7.7	5437	7.9	5437	7.9
生活用品及服务	1082	9.0	1398	9.0	1398	9.0
交通通信	2951	7.7	3478	6.4	3478	6.4
教育文化娱乐	1920	14.0	2575	13.4	2575	13.4
医疗保健	1146	8.8	1535	7.4	1535	7.4
其他用品和服务	580	7.7	692	7.9	692	7.9

2005-2015年城镇居民人均可支配收入（元）



2005-2015年农民人均可支配收入（元）



全体居民人均消费支出 18358 元，比上年增长 7.9%，按常住地分，城镇居民人均消费支出 23680 元，增长 7.5%；农村居民人均消费支出 12052 元，增长 9.1%。年末，城镇居民家庭每百户拥有电冰箱 109.6 台，空调 202.1 台，移动电话 249.5 部，家用电脑 98.4 台，家用汽车 53.1 辆。农村居民家庭每百户拥有电冰箱 104.3 台，空调 129.9 台，移动电话 242.7 台，家用电脑 59.2 台。

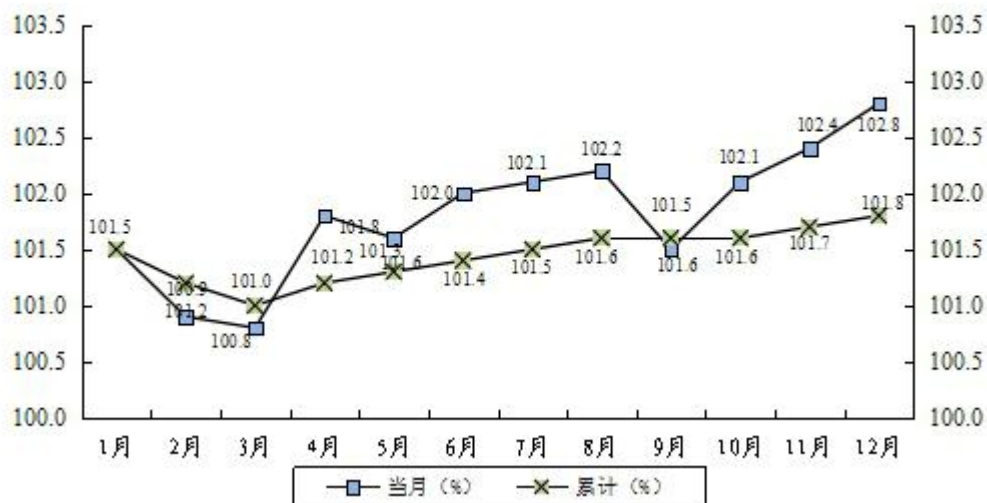
年末全市城镇居民人均住房建筑面积 47.3 平方米，比上年增长 4.0%。农村居民人均住房面积 59.3 平方米，比上年下降 8.1%。

市区居民消费价格总指数 101.8，物价总水平比上年增长 1.8%，其中，服务项目价格上涨 2.6%，消费品价格上涨 1.4%。八大类消费价格呈现“七涨一降”的态势。

市区居民消费价格指数

指 标	比上年增长(%)
食品类	2.8
其中：粮食类	3.1
肉禽及其制品类	5.1
蛋类	-7.2
烟酒及用品类	2.5
衣着类	2.3
家庭设备用品及维修服务类	3.2
医疗保健和个人用品类	1.1
交通和通讯类	-3.5
娱乐教育文化用品及服务类	2.4
居住类	2.1

2015年分月消费价格指数



年末全市参加城镇职工基本养老保险人数 146.9 万，较上年增加 4.4 万人。全市城镇职工基本养老保险离退休人数 57.2 万人，较上年增加 3.2 万人。城乡居民养老保险参保人数 158.9 万；参加失业保险人数 100.76 万人，比上年末增加 2.06 万人；参加基本医疗保险人数（在职）达 183 万人，比上年末增加 6.29 万人；参加工伤保险人数为 126.84 万人，比上年末增加 4.63 万人。

年末全市拥有各类养老机构 239 家，床位数 42357 张，其中，农村敬老院 96 家，床位 22438 张。全市拥有养老床位总数（含社区养老）65161 张。年末农村五保对象 20886 名，集中供养 10374 人，农村五保集中供养能力达到 107.4%。全年结婚登记 63564 对。

三、农林牧渔业

全市农林牧渔业总产值 664.2 亿元，按可比价计算，增长 3.8%。其中，农业产值 290.6 亿元，增长 2.9%；牧业产值 150.2 亿元，增长 1.7%；渔业产值 156.6 亿元，增长 4.6%。全年粮食亩产 434.9 公斤，增长 0.7%。

粮食播种面积 775.31 万亩，增长 0.3%；棉花种植面积 47.9 万亩，下降 14.2%；油料种植面积 182.4 万亩，下降 4.1%；蔬菜种植面积 199.2 万亩，增长 7.0%。

主要农副产品产量情况

产品名称	计量单位	产量	比上年增长(%)
粮食	万吨	337.15	0.9
棉花	万吨	3.65	-16.4
油料	万吨	38.66	-1.0
蚕茧	万吨	1.60	-20.0
生猪存栏	万头	265.22	-2.0
生猪出栏	万头	389.77	-1.3
羊存栏	万只	221.01	-2.8
羊出栏	万只	273.98	-2.0
家禽存栏	万羽	4659.14	-2.5
家禽出栏	万羽	10927.43	0.1
禽蛋	万吨	44.74	-2.1
水产品	万吨	90.00	2.0

四、工业和建筑业

全市规模以上工业⑧增加值 2902.3 亿元，增长 10.7%，其中，轻重工业分别增长 8.8% 和 11.7%。分经济类型看，国有企业下降 12.5%，股份制企业增长 12.3%，外商及港澳台投资企业增长 8.0%。分行业看，全市工业九大行业呈现“二快四稳二缓一降”的态势，其中，机械业和电子信息业产值均增长 15.1%；轻工食品业、化工医药业、纺织服装业和冶金业平稳增长，同比分别增长 8.9%、8.8%、5.6%和 5.6%；船舶海工业和能源电力业分别增长 4.1% 和 0.2%；建材业下降 1.1%。工业产值中，装备制造业产值 6694.8 亿元，增长 11.1%，占全市规模以上工业总产值的比重达 48.6%，比上年提高 1.1 个百分点。

全市规模以上工业主营业务收入 13350 亿元，增长 8.1%；利税总额 1635.5 亿元，增长 11.3%；利润总额 1027.7 亿元，增长 10.2%。亏损企业亏损总额 40.5 亿元，增长 26.4%。

主要工业产品产量情况

产品名称	计量单位	产量	比上年增长 (%)
纱	万吨	63.49	-1.0
布	亿米	33.71	2.7
印染布	亿米	30.76	2.6
服装	亿件	7.66	1.0
化学纤维	万吨	132.25	9.3
金属集装箱	万立方米	326.27	-22.5
电动手提式工具	万台	9703.39	5.6
民用钢质船舶	万载重吨	438.52	-10.0
海洋工程及特种船舶	万综合吨	803.05	-13.3
通信及电子网络用电缆	万对千米	7.91	-10.3
光缆	万芯千米	906.07	7.8
半导体分立器件	亿只	73.74	-7.9
集成电路	亿块	116.44	17.2
发电量	亿千瓦时	396.28	-2.0
其中：风力发电量	亿千瓦时	23.11	-8.5

规模以上工业企业中，七大高耗能行业产值增长 4.8%，占规模以上工业产值比重为 30.3%，同比下降 1.2 个百分点。初步核算，全市能源消费总量 2660.17 万吨标准煤，万元地区生产总值能耗^⑨为 0.452 吨标准煤，比上年下降 5.31%。

十大行业能源消耗情况

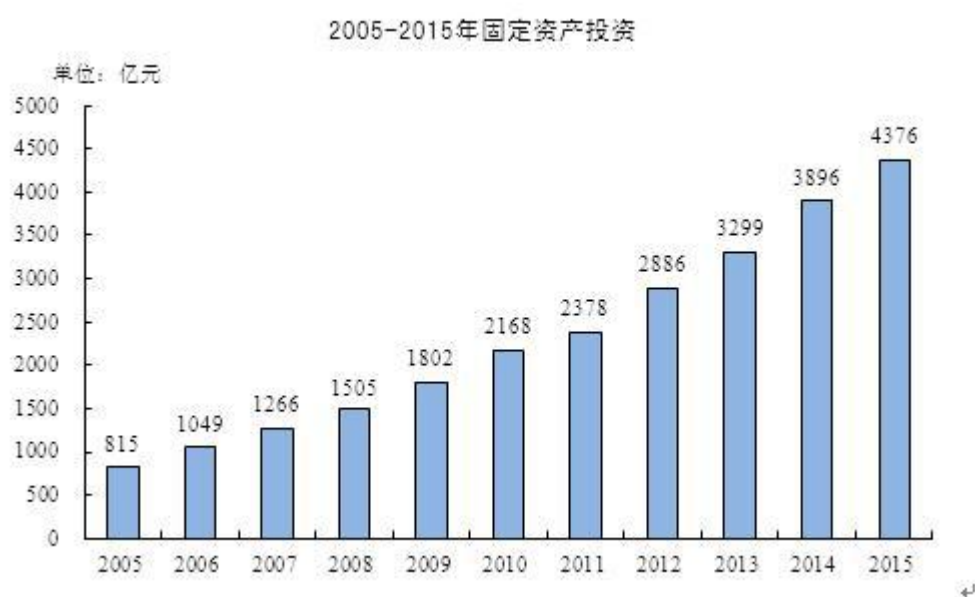
指标	综合能源消费量 (万吨标准煤)	单位产值能耗 (吨标准煤/万元)	单位产值能耗比 上年增长 (%)
电力、热力生产和供应业	656.1	4.2012	2.7
化学原料和化学制品制造业	218.0	0.1132	-7.5
纺织业	133.7	0.0965	-7.8
化学纤维制造业	69.7	0.2104	-7.5
金属制品业	55.5	0.0703	0.5
电气机械和器材制造业	48.2	0.0239	-6.4
黑色金属冶炼和压延加工业	36.2	0.1528	-4.7
计算机、通信和其他电子设备制造业	32.7	0.0396	-2.9
非金属矿物制品业	29.0	0.0760	0.2
文教、工美、体育和娱乐用品制造业	27.7	0.0492	-0.9

2015 年，全市建筑业增加值 526.2 亿元，增长 10.4%。全市建筑^⑩企业承建施工

面积 6.84 亿平方米，增长 0.3%。全市建筑队伍人数 160 万人，建筑队伍遍及 35 个国家和地区，年末出国人数 0.79 万人；年末全市拥有特级资质建筑企业 15 家，拥有一级建造师 8685 人。

五、固定资产投资

全市完成固定资产投资额①4376.0 亿元，比上年增长 12.3%，其中，民间投资 3380.2 亿元，增长 16.8%，占固定资产投资的比重达 77.2%，提高 2.9 个百分点；工业投资 2223.8 亿元，增长 8.7%，其中技改投资 1526.1 亿元，增长 25.0%，占工业投资的比重达到 68.6%，比上年提高 9.0 个百分点。全市服务业投资达到 2143.7 亿元，增长 16.5%。完成基础设施投资 678.0 亿元，增长 8.9%。



交通枢纽加快建设。沪通长江大桥加快建设，宁启铁路复线电气化改造竣工试运营，宁启铁路二期开工建设；通洋高速一期建成通车，海启高速开工建设，锡通高速完成前期工作，形成“一环四射两通道”的高速公路网布局，实现高速公路县级节点全面通达；兴东机场一类航空开放口岸获批；连申线三级航道建成通航，九圩港复线船闸开工建设。

全年房地产开发投资 690.9 亿元，增长 1.8%。商品房施工面积 5378.1 万平方米，增长 2%，其中，住宅施工面积 3993.3 万平方米，增长 1.1%。全市商品房竣工面积 1265.8 万平方米，增长 22.8%，其中，住宅竣工面积 992.1 万平方米，增长 15.7%。商品房销售面积 938.0 万平方米，增长 2.0%，其中住宅 858.1 万平方米，增长 1.8%。

六、国内贸易和旅游业

全年社会消费品零售总额 2379.5 亿元，增长 9.9%。其中，城市消费品零售额 1749.5 亿元，增长 10.1%；农村消费品零售额 629.9 亿元，增长 9.1%。分行业看，批发和零

售业消费品零售额 2177.5 亿元，增长 9.8%；住宿和餐饮业消费品零售额 202.0 亿元，增长 10.2%。



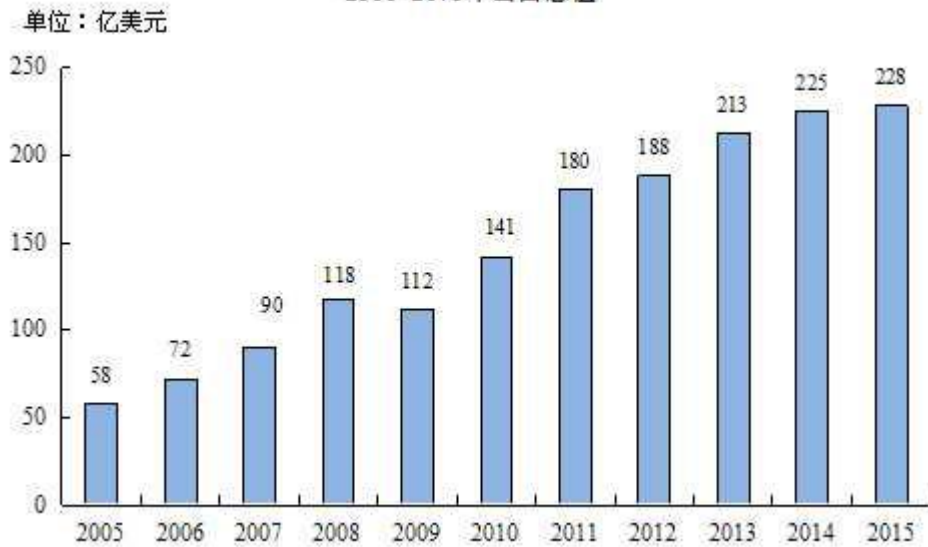
限额以上贸易单位⑫商品零售额中，汽车类零售额比上年增长 4.7%，石油及制品类增长 2.5%，粮油食品类增长 7.6%，烟酒类增长 9.7%，服装鞋帽针织品类增长 11.0%，日用品类下降 3.7%，金银珠宝类下降 5.6%，家用电器和音像器材类增长 7.7%。

全年接待海内外旅游者 3404.5 万人次，实现旅游总收入 463.5 亿元，分别增长 10.4% 和 12.5%。其中，接待国内旅游者 3387.2 万人次，实现国内旅游收入 453 亿元，分别增长 10.5% 和 13.1%；接待入境旅游者 17.3 万人次，同比下降 7.6%，实现外汇收入 11668 万美元，增长 8.1%。年末全市拥有旅游星级饭店 86 家，旅行社 150 家，A 级旅游景区 51 处，省（市）级旅游度假区 7 个，星级乡村旅游点 54 个，全国农业旅游示范点 2 个，全国工农业旅游示范点 7 个。

七、开放型经济

全年进出口总值 315.8 亿美元，下降 0.2%，其中，出口总值 228.3 亿美元，增长 1.5%；进口总值 87.5 亿美元，下降 4.5%。年末与我市建立进出口贸易关系的国家和地区 209 个。全市有 5406 家企业有进出口业务，增长 6.9%。

2005-2015年出口总值



进出口贸易方式及出口地分类情况

指标	总量 (亿美元)	比上年增长 (%)
进出口总值	315.79	-0.2
进口	87.53	-4.5
出口	228.26	1.5
#三资企业	112.92	-4.1
私营企业	109.26	9.6
#一般贸易	152.20	3.1
加工贸易	70.21	-2.4
#纺织品	66.15	-6.4
化工产品	18.72	-4.7
机电产品	97.57	6.0
高新技术产品	28.62	17.2
#船舶及海工	23.53	-10.6
光伏产品	8.49	15.3
#亚洲	119.68	-2.7
#东盟	34.68	5.8
日本	33.81	-10.0
欧洲	36.18	-10.3
#欧盟	30.96	-10.9
北美洲	36.55	9.1
#美国	34.07	9.7

全年新批外商投资项目 315 个，比上年增长 2.6%，其中，千万美元以上项目 168 个，比上年增长 3.7%；新批协议注册外资 50.15 亿美元，下降 1.6%；实际到账注册

外资 23.16 亿美元，增长 0.5%。



全年新批设立境外企业 78 家，中方协议投资额 11.4 亿美元。新签对外承包劳务合同额 11.7 亿美元，下降 37.1%；完成对外承包劳务营业额 24.4 亿美元，增长 7.6%；新派劳务人员 1.42 万人次，增长 51.2%；年末在外劳务人员 2.52 万人，增长 7.9%。

八、交通、邮政电信业和电力业

全年交通运输、仓储及邮政业增加值 220.3 亿元，比上年增长 3.1%。兴东国际机场陆续开通仁川、大阪、台北等 3 条国际（地区）航线，年末国内航线 15 条，开通周航班量 110 班，下降 9.8%；完成旅客运输量突破百万人次，达到 116.2 万人次，增长 24.6%；全年民航货邮吞吐量 3.61 万吨，增长 13.3%。年末铁路南通站始发列车 13 对；全年铁路客运量 257.5 万人次，增长 1.6%；货运量 84.3 万吨，下降 7.5%。全年公路货运量 111662 万吨，增长 3.4%；公路客运量 9948 万人次，下降 0.5%。

南通港全年货物吞吐量 22077 万吨，增长 1.1%。其中，进港 13043 万吨，增长 0.2%；外贸吞吐量 5152 万吨，增长 7.0%。集装箱吞吐量 75.9 万标准箱，增长 6.7%，其中，外贸航线 31.3 万标准箱，下降 1.1%。

年末全市机动车保有量 194.95 万辆，比上年末减少 0.41 万辆。其中，载客汽车 108.51 万辆，增加 16.68 万辆；载货汽车 7.04 万辆，增加 0.05 万辆；摩托车 77.7 万辆，减少 17.08 万辆。年末全市个人汽车保有量达 102.84 万辆，比上年末增加 15.90 万辆。

全年实现邮政业务收入 28.6 亿元，增长 25.0%，电信业务收入 62.64 亿元，与上年基本持平。年末全市固定电话用户 205.78 万户，比上年减少 26.31 万户，其中，城市电话用户 135.64 万户，增加 24 万户；住宅电话用户 157.35 万户，减少 21.53 万户。年末移动电话用户 934.07 万户，净增 142.69 万户。年末互联网用户 860.87 万户，新

增 71.65 万户，其中固定宽带互联网用户 206.07 万户，新增 15.13 万户，无线宽带互联网用户 654.8 万户，增加 56.52 万户。

全年用电量 349.2 亿千瓦时，增长 4.8%。分产业看，第一产业用电量 6.8 亿千瓦时，增长 12.5%；第二产业用电量 258.2 亿千瓦时，增长 3.7%，其中，工业用电量 253.1 亿千瓦时，增长 4.2%；第三产业用电量 37.3 亿千瓦时，增长 7.6%。城乡居民生活用电量 47.0 亿千瓦时，增长 7.5%。

全市拥有发电装机容量 931.3 万千瓦，其中燃煤火电厂装机 670.4 万千瓦，占全市总装机容量的 72%，风力发电、光伏发电、生物质发电装机容量分别为 148.4 万千瓦、34.3 万千瓦、3.7 万千瓦，占全市总装机容量的比重分别为 15.9%、3.7%、0.4%。

九、财政、金融

全年一般公共预算收入 625.6 亿元，增长 13.8%，其中，增值税下降 1.8%，营业税增长 28.4%，企业所得税增长 30.6%，契税下降 7.6%。全年一般公共预算支出 748.4 亿元，增长 15.2%。地方公共财政预算支出中，用于社会保障与就业、科学技术、教育、医疗卫生、环境保护等民生方面的财政投入达 561.7 亿元，占一般公共预算支出的比重达到 75.0%，比上年提高 1 个百分点。

全年金融机构新增本外币存款 1242.7 亿元，年末存款余额 9843.4 亿元，其中，储蓄存款余额 5075.4 亿元，比年初增长 450.1 亿元；非金融企业存款余额 3101.5 亿元，比年初增长 523 亿元。全年金融机构新增贷款 822.4 亿元，年末各项贷款余额 6081.3 亿元。

全年发放住房公积金贷款 56.1 亿元，比上年增长 27.5%；本年提取公积金 53.6 亿元，增长 23.6%。全年新增公积金开户人数 11.8 万人，至年末已开户职工人数 90.6 万人。

年末全市拥有保险机构 75 家，保险行业从业人员 2.4 万人。全年保费收入 179.3 亿元，比上年增长 16.4%，其中，财产险收入 54.5 亿元，增长 11.8%；人寿险收入 104.2 亿元，增长 15.8%。全年已决赔款及给付 72.6 亿元，增长 5.7%。

年末全市上市公司 32 家，其中境内上市公司 27 家，比上年新增 2 家。上市公司通过首发、配股、增发、可转债、公司筹集资金 598.7 亿元，比上年增加 141.7 亿元。企业境内上市公司总股本 170 亿股，增长 61.2%；市价总值 3559.2 亿元，增长 152.2%。

十、科学技术和教育

年末全市拥有高新技术企业 750 家；新增省级高新技术产品 836 项；新建省级工程中心 34 家，省级企业院士工作站 3 家；新建市级工程技术研究中心 74 家，企业院士工作站 1 家。全年有 24 项科技成果获江苏省科技进步奖，其中，一等奖 1 项，二等奖 3 项，三等奖 20 项。年末，全市共建成科技孵化器 50 家，其中国家级 9 家、省级 27 家。全年专利申请量 34770 件，比上年增长 25.6%；专利授权量 25970 件，增长 109.6%；其

中，发明专利申请量 8741 件，增长 3.4%，发明专利授权量 2217 件，增长 137.9%，万人发明专利拥有量 15.06 件，增长 30.6%。全社会研发投入占 GDP 的比重达到 2.55%，比上年提高 0.05 个百分点。

全市拥有普通高等学校 8 所，年末在校学生 9.0 万人；成人高校 2 所，在校学生 2.29 万人；中等职业教育学校 20 所，在校学生 6.16 万人；普通高中 49 所，在校学生 8.3 万人；普通初中 162 所，在校学生 15.51 万人；小学 322 所，在校学生 32.56 万人；特殊教育学校 7 所，在校学生 0.1 万人；各级各类幼儿园 443 所，在园儿童 16.42 万人。

十一、文化、卫生和体育

年末全市拥有文化馆 9 个，文化站 97 个，公共图书馆 10 个，“农家书屋” 1614 个。全市拥有博物馆（纪念馆）22 个。市级以上文物保护单位 91 处，其中全国重点文物保护单位 10 处，省级文物保护单位 22 处。市级以上非物质文化遗产 106 项，其中国家级 10 项，省级 53 项。全市拥有广播电视台 7 座，年末数字电视用户 228.98 万户，有线电视数字化率达 86.2%。全年共登记一般作品版权 2.15 万件。年末全市文化市场经营单位 1226 个，广播电视行业单位 29 个，印刷发行单位 2013 个。全市拥有文化产业示范园区（基地）37 个，其中国家级 2 个，省级 5 个。市图书馆（少儿图书馆）新馆 10 月 1 日正式开馆。

2015 年末全市拥有卫生机构 1597 个（不含农村社区卫生服务站、村卫生室）。其中，医院、卫生院 306 个，妇幼保健院（所、站）7 个，专科疾病防治院（所、站）3 个。全市卫生机构床位数 3.6 万张，卫生技术人员 4.1 万人。其中，执业医师和执业助理医师 1.68 万人，注册护士 1.67 万人。全市拥有疾病预防控制中心（站）9 个，卫生技术人员 473 人；卫生监督所 8 个，卫生技术人员 259 人；乡镇卫生院 101 个，床位 0.73 万张，卫生技术人员 0.73 万人。

市区（不含通州区）共建成城市社区卫生服务中心 22 个，以街道（镇）为单位建成率 100%。累计建成农村社区卫生服务站、村卫生室 1551 个，行政村覆盖率 100%。全市新型农村合作医疗参合率 99.91%。农村自来水普及率 100%。

全年成功承办 6 项次国际赛事、6 项次全国赛事、7 项次省级赛事。全市新增晨晚练健身点 276 个，各级各类全民健身活动参与群众超过 10 万人次。体育彩票全年实现销售额 12.2 亿元。

十二、环境保护和安全生产

全年市区（含通州区）新增绿地 710 公顷，城市绿化覆盖率 42.8%；日供水能力达到 160 万立方米，水质综合指标合格率 100%；市区燃气普及率、用水普及率、生活垃圾无害化处理率均达到 100%。全年市区新增路灯、景观灯 26395 盏，城市道路亮灯率达到 99.5%。

2015 年全市共新建（改造）燃煤火电、热电机组脱硫设备 5 套、脱硝设施 2 套、完成 7 台超低排放火电热电机组改造，锅炉平均脱硫效率达 80%以上、综合脱硝效率达 60%

以上，烟尘排放基本达到重点区域特别排放限值。全市各地根据实际划定了禁燃区范围。

2015年全市环境质量保持稳定，环境空气主要污染物年平均值为：二氧化硫 30 微克/立方米，二氧化氮 38 微克/立方米，可吸入颗粒物 88 微克/立方米，PM2.5 浓度为 58 微克/立方米，其中二氧化硫和二氧化氮年均值符合国家空气质量二级标准，可吸入颗粒物和 PM2.5 年均值超过国家空气质量二级标准；全年空气质量指数达到良好以上的天数达 247 天，占全年有效监测天数的 67.7%。长江南通段主流水质符合国家地面水质环境质量Ⅲ类水质标准，饮用水源地水质达标率 100%。区域环境噪声平均值为 53.4 分贝，交通干线噪声平均平均值为 66.0 分贝，均符合国家环境噪声质量标准。

全年共发生各类安全生产事故 1047 起，死亡 162 人，比上年分别下降 13.3% 和 1.2%，其中，工矿商贸企业（含建筑业）发生生产安全亡人事故 19 起，死亡 21 人。全市共发生火灾 2939 起，死亡 12 人，伤 5 人，受灾 1414 户，烧毁建筑面积 3.1 万平方米，直接财产损失 949.9 万元。全市共发生一般以上交通事故 1284 起，死亡 432 人，伤 1187 人。