

2013年四川省眉山市国民经济和社会发展统计公报

2013年，在世界经济复苏缓慢、国内经济转型力度逐步加大的宏观环境下，市委、市政府带领全市人民坚持科学发展、加快发展的指导思想，紧紧围绕市三届四次党代会确定的发展目标，统筹推进“稳增长、调结构、促改革、惠民生”各项工作，全市经济保持平稳较快增长，各项社会事业取得新的进步。

一、综合

全年地区生产总值（GDP）860.04亿元，按可比价计算比上年增长10.8%。其中，第一产业增加值144.57亿元，增长3.6%，对经济增长的贡献率为5.1%，拉动经济增长0.56个百分点；第二产业增加值491.23亿元，增长12.3%，对经济增长的贡献率为67.0%，拉动经济增长7.23个百分点；第三产业增加值224.24亿元，增长12.0%，对经济增长的贡献率为27.9%，拉动经济增长3.01个百分点。三次产业结构由上年的17.5：57.2：25.3优化为16.8：57.1：26.1。

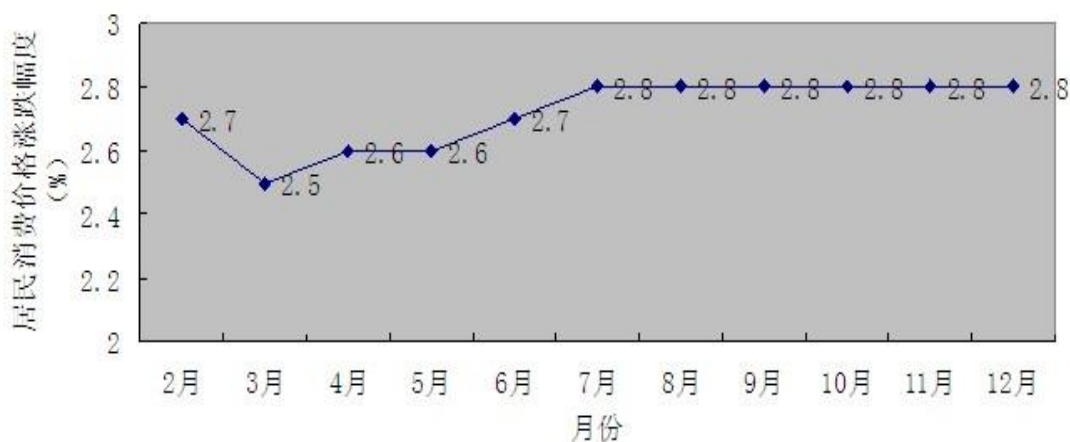
2008-2013年眉山市地区生产总值及其增长速度



全年非公有制经济增加值545.96亿元，比上年增长13.2%，占地区生产总值的比重为63.5%，对经济增长的贡献率为74.6%，拉动经济增长8.1个百分点。其中，第一产业增加值56.27亿元，增长4.0%；第二产业增加值366.24亿元，增长14.4%；第三产业增加值123.45亿元，增长13.5%。

全年居民消费价格总指数比上年上涨2.8%，其中食品类价格上涨5.1%，烟酒类价格下降1.7%，衣着类价格上涨1.4%，家庭设备用品及维修服务类价格上涨1.3%，医疗保健及个人用品类价格上涨1%，交通和通信类价格下降0.5%，娱乐教育文化用品及服务类价格上涨2.6%，居住类价格上涨3.4%。

2013年眉山市居民消费价格涨跌幅度（累计同比）



二、农业

全年农作物总播种面积 42.45 万公顷，比上年增长 0.6%。其中，粮食作物播种面积 29.57 万公顷，增长 0.4%；油料作物播种面积 5.5 万公顷，下降 0.1%；药材播种面积 2584 公顷，增长 1.6%；蔬菜播种面积 5.25 万公顷，增长 6.0%。

全年粮食产量 165.1 万吨，增长 1.6%。其中，小春粮食产量 28.23 万吨，下降 1.8%；大春粮食产量 136.87 万吨，增长 2.3%；油菜籽产量 9.43 万吨，增长 0.5%；茶叶产量 2.03 万吨，增长 6.4%；水果产量 81.07 万吨，增长 5.4%；蔬菜产量 137.54 万吨，增长 5.7%。

全年肉类总产量 29.05 万吨，增长 4.5%。其中，猪肉产量 20.41 万吨，增长 5.1%；牛肉产量 0.64 万吨，增长 6.9%；羊肉产量 0.66 万吨，下降 0.1%；牛奶产量 14.08 万吨，增长 3.4%；禽蛋产量 5.25 万吨，增长 1.8%。年末生猪存栏下降 2.9%，生猪出栏增长 1.9%，羊出栏与上年持平，家禽出栏增长 4.4%；奶牛存栏 7.29 万头，增长 1.0%。

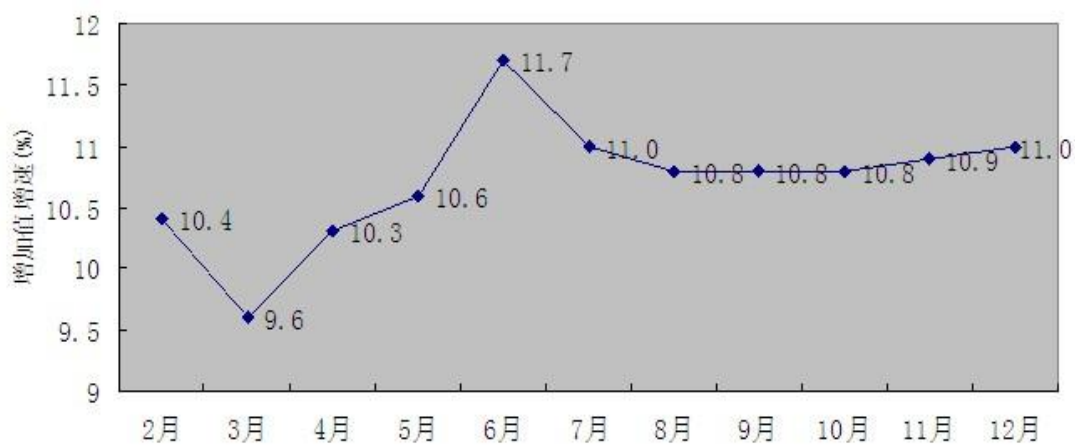
全年水产品产量 9.88 万吨，增长 9.0%；水产品养殖面积 23.9 万亩，增长 2.4%。

全年新增耕地 2.7 万亩，年末耕地保有量 24.17 万公顷，基本农田保有量 21.85 万公顷，已建成高标准基本农田 28.47 万亩。完成 57 座病险水库整治，解决了 31.72 万农村居民安全饮水问题。年末农业机械总动力 225 万千瓦，年内机耕作业面积 26.44 万公顷，主要农作物（小麦、水稻、玉米、油菜）综合机械化水平达到 54%，完成修建机耕便民道 2428 公里，维修改造提灌机械 3216 台 33415 千瓦，新增提灌机械 856 台 8124 千瓦。

三、工业和建筑业

全年全部工业增加值 425.91 亿元，比上年增长 10.8%。规模以上工业企业户数 605 户，比年初增加 26 户。规模以上工业增加值增长 11.0%。在规模以上工业增加值中：国有及国有控股企业增长 0.6%，股份制企业增长 12.1%，外商及港澳台企业增长 6.9%，其他经济类型企业增长 9.6%；轻工业增长 13.2%，重工业增长 9.8%。

2013年规模以上工业增加值增长速度(累计同比)



2008-2013年全部工业增加值及增速



统计的66种工业产品有46种增长,增长面达69.7%。规模以上工业企业产销率为97.4%。规模以上工业企业实现利税112.4亿元,增长5.4%;实现利润68.4亿元,增长4.8%。

2013 年主要工业产品产量

指 标 名 称	单 位	本年累计	累计±%
配混合饲料	万吨	158	14.2
食用植物油	万吨	8.9	55.8
鲜冷藏冻肉	万吨	10.0	12.7
乳制品	万吨	21.8	33.5
饮料酒	千升	13147.0	82.1
布	万米	6199.0	1.9
农用化肥(折纯)	万吨	38.7	8.4
合成洗涤剂	万吨	44.8	36.6
中成药	万吨	0.4	26.1
塑料制品	万吨	15.9	18.96
水 泥	万吨	888.9	25.4
钢 材	万吨	16.8	17.1
原铝	万吨	18.6	3.3
铝材	万吨	30.1	43.2
铁路货车	辆	4619.0	3.1
发电量	万度	267382.1	-10.2
芒硝	万吨	240.3	-3.2

全年全社会建筑业增加值 65.32 亿元，增长 23.4%。具有资质等级的建筑企业 106 个，其中施工总承包和专业承包企业 76 个，劳务分包企业 30 个。



四、固定资产投资

全年全社会固定资产投资 756.12 亿元，比上年增长 25.7%。其中，第一产业投资 17.17 亿元，增长 60.2%；第二产业投资 314.14 亿元，增长 5.4%；第三产业投资 424.80 亿元，增长 45.0%。500 万元以上项目投资 603.41 亿元，增长 18.1%；基本建设投资 391.57 亿元，增长 22.3%；更新改造投资 211.84 亿元，增长 11.1%。

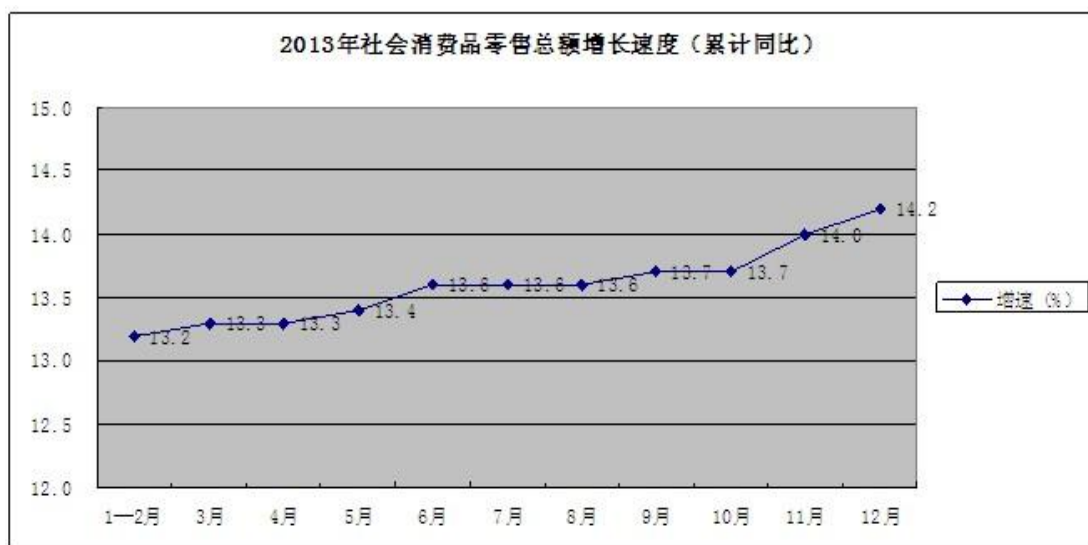


全年房地产开发投资 130.31 亿元，增长 66.7%。商品房销售面积 286.18 万平方米，增长 43.5%。

五、国内贸易、对外经济

全年社会消费品零售总额 283.11 亿元，比上年增长 14.2%。其中，限额以上消费品零售额 95.85 亿元，增长 22.0%。按经

营地统计：城镇消费品零售额 186.98 亿元，增长 14.5%；乡村消费品零售额 96.12 亿元，增长 13.7%。按消费形态统计：商品零售额 244.89 亿元，增长 14.5%；餐饮收入额 38.21 亿元，增长 12.9%。



在限额以上单位商品零售额中：粮油、食品、饮料、烟酒类增长 22.1%，服装、鞋帽、针纺织品类增长 45.2%，金银珠宝类增长 30.3%，日用品类增长 43.6%，家用电器及音响器材类增长 24.6%，中西药品类增长 9.9%，通讯器材类增长 8.8%，石油及制品类增长 23.1%，建筑及装潢材料类增长 34.5%，汽车类增长 20.7%。

全年进出口总额 28802 万美元，增长 48%。其中，进口 8805 万美元，增长 130.5%；出口 19997 万美元，增长 27.9%。

六、交通、邮电和旅游

全年公路货物运输总量 5186 万吨，增长 7.2%；货物运输周转量 545312 万吨公里，增长 14.4%。公路旅客运输量 7029 万人次，下降 2.3%；公路旅客周转量 224137 万人公里，下降 3.7%。

全年邮政业务总量 1.88 亿元，增长 25%；电信业务总量 13.84 亿元，增长 25.3%。固定电话用户 41.72 万户，下降 3.9%；移动电话用户 239.16 万户，增长 5.4%；宽带用户 27.57 万户，增长 6.7%。

全年接待旅游人数 1943 万人，增长 24.5%；旅游收入 145.1 亿元，增长 31.7%。

七、财政、金融和保险

全年地方财政收入 150.27 亿元，同口径增长 34.4%，其中地方公共财政预算收入 63.61 亿元，增长 30.3%。增值税增长 24.7%，营业税增长 28.8%，企业所得税增长 8.7%，个人所得税增长 11.3%。地方财政支出 263.24 亿元，同口径增长 27.1%，其中公共财政预算支出 172.66 亿元，增长 20.5%。

年末金融机构本外币各项存款余额 1116.01 亿元，比年初增长 19.6%，其中人民币各项存款余额 1115.04 亿元，增长 19.8%。单位存款增长 17.8%，个人存款增长 19.8%。全部金融机构本外币各项贷款余额 532.38 亿元，比年初增长 24.4%，其中人民币各项贷款余额 531.99 亿元，增长 24.4%。短期贷款增长 31.8%，中长期贷款增长 20.0%。

年末有保险公司 23 家，其中财险公司 11 家，寿险公司 12 家。全年保费总收入 32.85 亿元，增长 3.4%。其中，财产险收入 9.26 亿元，增长 21.5%；人身险收入 23.58 亿元，下降 2.4%。支付各项赔款及给付 6.38 亿元，其中财产险赔付 3.71 亿元，人身险赔付及给付金额 2.67 亿元。

八、科技、教育、文化、体育、卫生

组织实施市级以上科技计划项目 197 项，向上争取到位无偿科技项目资金 4666 万元，增长 28%；2 项科技成果获得 2013 年度省级科技进步奖。专利申请 781 件、授权 497 件。新增国家高新技术企业 6 家，新增省级以上创新型企业 2 家。全年举办科技培训 42 期，培训人员 2800 人次。年末专业技术人员共 34388 人，其中农业技术人员 3039 人。

年末有各类学校 887 所，其中幼儿园 437 所，小学 201 所，初中 195 所，高中 31 所，中职 19 所，特殊学校 4 所。在校学生总数 41.18 万人，其中幼儿园 8.77 万人，小学学生 13.51 万人，初中学生 8.14 万人，高中学生 5.63 万人，中职学生 5.1 万人，特殊学校学生 273 人。小学学龄儿童入学率 100%，高中阶段毛入学率 88.1%，普通高考本科上线率 46.1%。年末专任教师总数 2.43 万人，其中小学专任教师 0.97 万人，普通中学专任教师 1.06 万人。

年末有文化馆 7 个，文化站 131 个，公共图书馆 7 个，博物馆 5 个，文物保护区 416 个，剧场、影剧院 5 个。年末公共图书馆总藏量 306 千册。年末体育场馆 20 个，全年举办运动会 88 次，参加运动会人数 16 万人。

年末有线广播电视总用户 47.16 万户。有线广播电视传输干线网络总长 1.2 万公里。年末全市广播电视台 6 座。全年公共广播节目、电视节目播出时间分别为 3 万小时和 4.3 万小时。

年末医疗卫生机构数 2059 个，床位数 14376 张。医院、卫生院技术人员 10393 人，其中执业医师 3764 人，注册护士 4290 人。门诊人次 393 万人次，实际占用总床日数 272.34 万床日，病床使用率 90.1%。全市新农合参保人数 260.05 万人。

九、人民生活、社会保障

年末户籍总人口 352.18 万人，其中非农人口 98.9 万人。常住人口 297.84 万人，其中城镇常住人口 116.01 万人，年末城镇化率 38.95%。全年出生人口 34890 人，死亡人口 23144 人，人口自然增长率 3.34‰。

全年农村居民人均纯收入 9332 元，比上年增加 1096 元，增长 13.3%；农村居民人均生活消费性支出 5581 元，增加 645 元，增长 13.1%。全年城镇居民人均可支配收入 21901 元，比上年增加 2135 元，增长 10.8%；城镇居民人均消费性支出 14830 元，增加 1403 元，增长 10.5%。

2008-2013年农村居民人均纯收入及其增长速度



2008-2013年城镇居民人均可支配收入及其增长速度



年末参加基本养老保险职工数 49.15 万人，比上年增加 3.58 万人；参加城镇居民基本医疗保险人数 42.6 万人；参加失业、工伤、生育保险人数分别为 9.15 万人、15.52 万人和 14.12 万人；参加农村养老保险人数 167.59 万人。全年发放养老、失业金 28.38 亿元，全市城镇基本医疗保险待遇总支出 6.95 亿元。全年城镇新增就业 3.81 万人，帮助失业人员再就业 7238 人，帮助困难群众就业 3495 人，城镇登记失业率 4.12%。组织各类就业、创业培训人数 1.22 万人。全年发放小额担保贷款 34360 万元。

全年城乡医疗救助人数 29.29 万人次，支出救助金 6788.42 万元；城乡低保保障人数 21.91 万人次，支出保障金 40521 万元。年末农村五保供养对象 2.22 万人，集中供养率 90%。新增、改扩建 2 所敬老院，新增床位 100 张。年末有福利机构 8 个，其中国办 7 个，新增国办福利机构床位 200 张。全年新建慈善超市 15 个；新建老年学校 10 所。全年销售福利彩票 2.22 亿元，增长 26.9%；筹集福彩公益金 1998 万元。

十、资源、环境和安全生产

全年水资源总量 53.48 亿立方米。全年完成造林 798 公顷，年末森林面积 29.1 万公顷，森林覆盖率 45.5%，比上年提高 0.9 个百分点。

全年城市生活污水集中处理率 64.9%；城市生活垃圾无害化处理率 100%。全年 COD（化学需氧量）排放量 8.31 万吨，氨氮排放量 6758.85 吨。城区空气质量优于二级的天数占全年天数的 85.5%，功能区噪声全面达标，地表水达标率 41.7%。

全年平均气温东坡区 18.4°，仁寿县 19°，彭山县 18.9°，洪雅县 17.6°，丹棱县 17.6°，青神县 18.1°。平均降水量东坡区 1011.8 毫米，仁寿县 822.1 毫米，彭山县 1051 毫米，洪雅县 1529.7 毫米，丹棱县 1045.3 毫米，青神县 1063 毫米。

全年各类生产经营性事故共死亡 35 人，下降 23.9%，其中工矿商贸事故死亡人数 11 人，下降 26.7%。