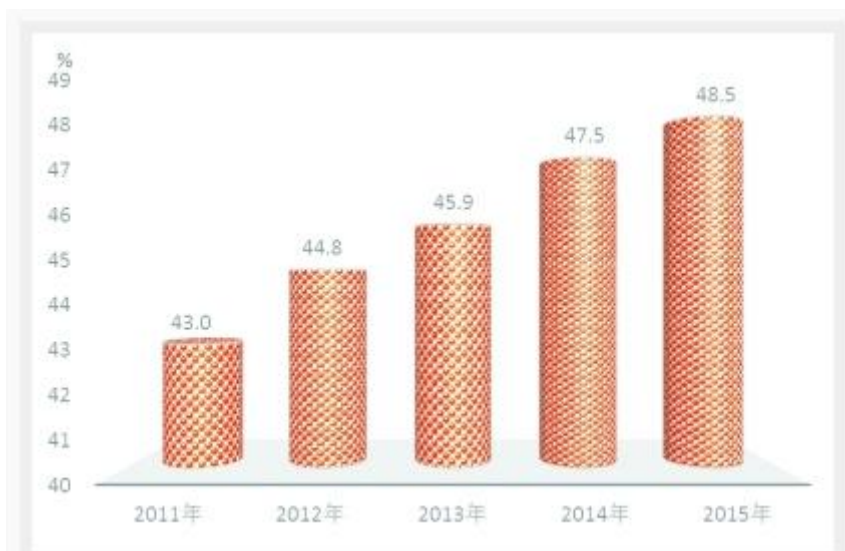


2015年四川省德阳市国民经济和社会发展统计公报

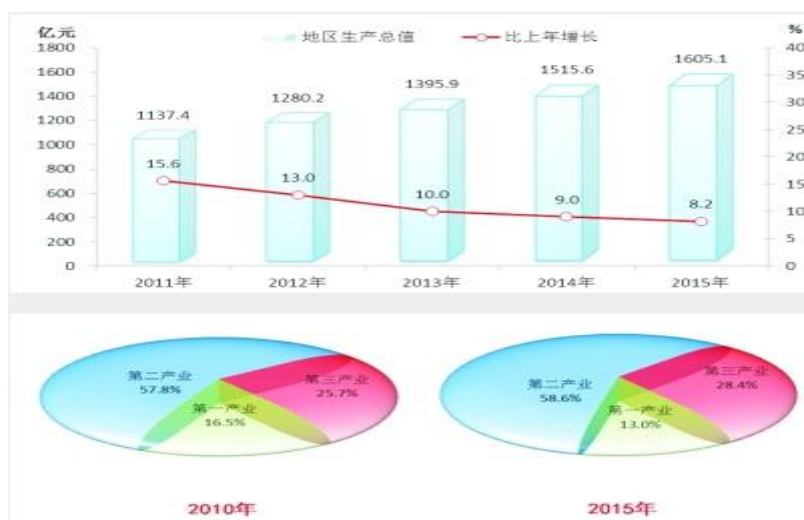
2015年是“十二五”收官之年，面对复杂严峻的宏观经济形势，全市上下认真贯彻落实中央和省决策部署，紧紧围绕协调推进“四个全面”战略布局，牢牢把握稳中求进工作总基调，主动适应经济发展新常态，奋力推进“五个走在前列”，统筹稳增长、调结构、促改革、惠民生、防风险，全市经济呈现出稳中有进、总体向好的发展态势，经济结构调整积极推进，各项社会事业取得新进展，人民生活水平不断提高。

一、综合

人口 年末总户数 157.9 万户，户籍总人口 390.0 万人，其中乡村人口 223.9 万人。全年出生人口 3.2 万人，死亡人口 3.2 万人。年末常住人口 351.3 万人，城镇化率 48.5%。



2011-2015年地区生产总值及其增长速度



国民经济 全年实现地区生产总值（GDP）1605.1 亿元，按可比价计算，比上年增长 8.2%。经济总量突破 1600 亿元大关。其中，第一产业增加值 208.2 亿元，增长 3.7%；第二产业增加值 940.0 亿元，增长 8.4%；第三产业增加值 456.9 亿元，增长 10.0%。三次产业结构为 13.0:58.6:28.4。

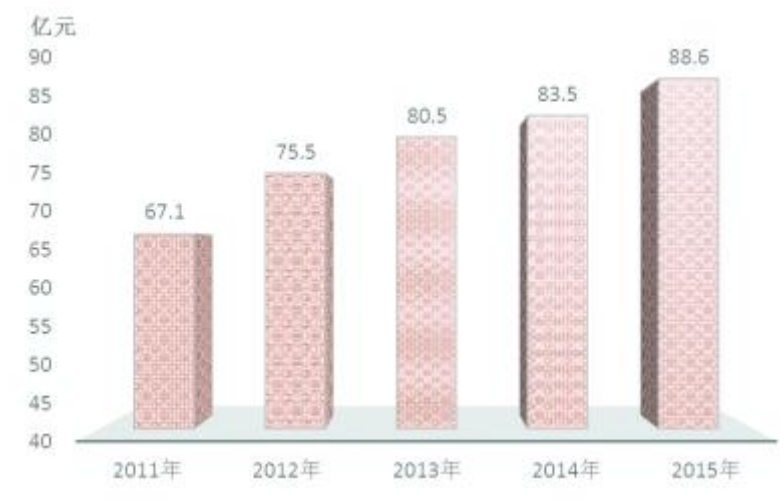
非公有制经济 全年非公有制经济实现增加值 958.8 亿元，增长 8.9%。非公有制经济占全市经济的比重为 59.7%，比上年提高 0.6 个百分点。

2011-2015 年非公有制经济增加值及其增长速度



价格 全年居民消费价格比上年上涨 0.6%。工业品出厂价格下降 1.0%。工业品购进价格下降 4.1%。财政全年实现一般公共预算收入 88.6 亿元，比上年增长 6.1%。一般公共预算支出 219.5 亿元，增长 11.4%。

2011-2015 年一般公共预算收入



二、农业

播种面积 全年农作物播种面积 46.0 万公顷，比上年增加 906 公顷，增长 0.2%。其中：粮食作物播种面积 30.2 万公顷，增加 738 公顷，增长 0.2%；油料作物播种面积 7.3 万公顷，同比减少 209 公顷，下降 0.3%；蔬菜及食用菌播种面积 6.1 万公顷，增加 649 公顷，增长 1.1%。

产量 全年粮食总产量 193.5 万吨，比上年增加 5.1 万吨，增长 2.7%。油料总产量 20.1 万吨，增加 1734 吨，增长 0.9%。蔬菜总产量 215.6 万吨，增加 4.2 万吨，增长 2.0%。

畜牧 全年肉类总产量 37.8 万吨，比上年减少 2860 吨，下降 0.8%。其中：猪肉产量 24.3 万吨，减少 6559 吨，下降 2.6%；禽肉产量 9.6 万吨，增加 2349 吨，增长 2.5%。

2011-2015 年粮食总产量



三、工业和建筑业

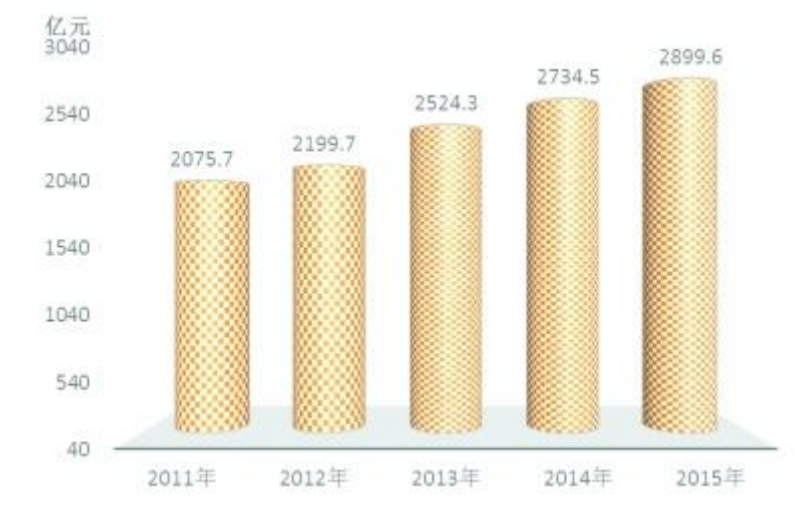
工业 全年全部工业增加值 887.5 亿元，比上年增长 8.6%。年末规模以上工业企业达到 1308 户，规模以上工业增加值比上年增长 9.0%。分轻重工业看，轻工业增加值增长 11.6%；重工业增加值增长 6.8%。从主要行业看，机械行业增长 6.4%，食品行业增长 9.0%，化工行业增长 3.1%，建材行业增长 18.0%，医药行业增长 13.8%，纺织服装行业增长 16.7%。

2011-2015 年全部工业增加值及其增长速度



工业经济效益 全年规模以上工业企业实现主营业务收入 2899.6 亿元，增长 5.1%。实现利税 331.5 亿元，增长 31.9%。利润总额 176.7 亿元，增长 96.0%。

2011-2015年规上工业主营业务收入



2015年主要工业产品产量及其增长速度

| 产品名称 | 单位 | 绝对数 | 比上年±% |
|---------|------|--------|-------|
| 磷矿石 | 万吨 | 448.4 | 13.9 |
| 精制食用植物油 | 万吨 | 45.6 | 22.6 |
| 大米 | 万吨 | 101.2 | -5.0 |
| 饲料 | 万吨 | 229.4 | 12.5 |
| 白酒 | 万千升 | 17.3 | -1.7 |
| 啤酒 | 万千升 | 15.1 | -12.7 |
| 软饮料 | 万吨 | 529.5 | -7.1 |
| 卷烟 | 亿支 | 303.1 | 7.6 |
| 化肥 | 万吨 | 126.7 | 6.0 |
| 聚氯乙烯树脂 | 万吨 | 27.8 | -11.5 |
| 水泥 | 万吨 | 888.7 | 9.2 |
| 电站用汽轮机 | 万千瓦 | 2508.3 | -13.2 |
| 发电设备 | 万千瓦 | 2777.8 | -19.5 |
| 光缆 | 万芯千米 | 2.3 | 0.0 |

建筑业年末全市资质等级建筑企业 210 户，全年建筑业增加值比上年增长 5.2%。

四、固定资产投资

固定资产投资 全年完成全社会固定资产投资 981.3 亿元，比上年增长 9.7%。其中：民间投资 687.0 亿元，增长 9.4%。

投资结构 全市第一产业投资 18.4 亿元，比上年增长 38.8%；第二产业投资 446.3 亿元，增长 0.6%，其中工业投资 443.1 亿元，增长 0.4%；第三产业投资 516.6 亿元，增长 17.9%。三次产业投资比为：1.9:45.5:52.6。

房地产投资 全年房地产开发投资 115.4 亿元，比上年增长 21.2%，商品房施工面积 1367.5 万平方米，增长 14.9%；商品房竣工面积 353.2 万平方米，增长 94.4%；商品房销售面积 211.3 万平方米，增长 13.1%；商品房销售额 81.2 亿元，增长 2.5%。

2011-2015 年全社会固定资产投资



五、国内外贸易

国内消费市场 全年实现社会消费品零售总额 616.0 亿元,比上年增长 13.1%。分地域看,城镇消费品零售额 403.8 亿元,增长 12.9%; 乡村消费品零售额 212.2 亿元,增长 13.4%。分消费形态看,商品零售实现零售额 530.6 亿元,增长 13.1%; 餐饮收入实现零售额 85.4 亿元,增长 12.9%。

2011-2015 年社会消费品零售总额



对外贸易 全年进出口总额 31.1 亿美元,比上年下降 20.0%,其中出口额 23.8 亿美元,下降 23.1%。机电产品出口 9.1 亿美元,下降 30.7%,占出口总额的 38.2%。全年进口总额 7.3 亿美元,下降 7.4%。全年实际到位外资 2.0 亿美元,下降 2.2%。

2011-2015 年出口总额与进口总额



六、交通、邮电和旅游

交通年末公路总里程 8184.4 公里，其中：等级公路 7367.9 公里，占公路里程总数的 90.0%；高等级公路 537.4 公里，高速公路 204.1 公里。境内铁路运营里程 236.9 公里，火车站 18 个。全年公路货运量 9092.7 万吨，公路货运周转量 53.1 亿吨公里。公路客运量 6728 万人次，公路客运周转量 24.7 亿人公里。铁路客运量 437.1 万人次，铁路货运量 768 万吨。年末民用汽车拥有量达到 36.1 万辆。

2015 年铁路、公路运输情况

| 指标 | 单位 | 绝对数 |
|---------|------|--------|
| 公路货运量 | 万吨 | 9092.7 |
| 公路货运周转量 | 亿吨公里 | 53.1 |
| 公路客运量 | 万人次 | 6728.0 |
| 公路客运周转量 | 亿人公里 | 24.7 |
| 铁路客运量 | 万人次 | 437.1 |
| 铁路货运量 | 万吨 | 768.0 |

邮电 全年电信业务总量实现 47.1 亿元，年末固定电话用户 52.3 万户，移动电话用户 366.4 万户，年末光缆总长度达 9.2 万公里。家庭固定宽带用户数 73.8 万户，手机上网用户数 242.3 万户。

旅游 全年接待国内外游客 2305.0 万人次，比上年增长 25.0%；实现旅游总收入 155.7 亿元，增长 29.1%。境内名胜风景区和文物保护区 40 个，星级饭店 11 家。

七、金融保险

金融年末金融机构本外币存款余额 2084.6 亿元，比年初增长 8.2%。其中，住户存款余额 1296.9 亿元，比年初增长 8.9%。年末金融机构本外币贷款余额 1095.3 亿元，比年初下降 1.0%。其中，短期贷款余额 519.0 亿元，比年初下降 10.6%；中长期贷款余额 504.3 亿元，比年初增长 5.5%。

2011-2015 年金融机构本外币存贷款余额



2015年金融机构存贷款情况单位：亿元

| | 绝对数 | 比年初增减额 | 比年初增减 (%) |
|----------|--------|--------|-----------|
| 一、各项存款 | 2084.6 | 157.1 | 8.2 |
| 其中：住户存款 | 1296.9 | 106.0 | 8.9 |
| 二、各项贷款余额 | 1095.3 | -10.8 | -1.0 |
| 其中：短期贷款 | 519.0 | -61.4 | -10.6 |
| 中长期贷款 | 504.3 | 26.2 | 5.5 |

保险 全年共实现保费收入 58.1 亿元,比上年增长 28.9%。其中寿险保费收入 39.7 亿元,增长 34.3%;财险保费收入 20.0 亿元,增长 17.2%。全年支付各项赔款合计 20.5 亿元,增长 16.2%。其中寿险赔付 10.9 亿元,增长 21.7%,财险赔付 9.5 亿元,增长 10.5%。

证券 年末全市证券业金融机构现有开户总数 34.3 万户,比年初增加 9.3 万户,增长 37.4%;全年累计成交 7.9 亿手,累计成交 5829.2 亿元,同比增长 199.2%。

八、教育、科学技术

教育 年末全市拥有学校 807 所,专任教师 3.2 万人,在校学生 50.1 万人。其中,小学 353 所,招生 3.1 万人,在校生 16.9 万人;初中 126 所,招生 2.5 万人,在校生 7.8 万人;高中 22 所,招生 1.8 万人,在校生 5.4 万人;中等职业学校 19 所,招生 1.3 万人,在校生 3.0 万人;普通高校 6 所,招生 2.4 万人,在校生 7.2 万人。

成人教育 成人技术培训学校学员 45.2 万人;参加自学考试 9 万人次。

科技创新 全年争取国家级科技计划项目 8 项,争取省级科技计划项目 110 项,获科技进步奖 16 项。省认定高新技术企业 129 户。全年共申请专利 3467 件,其中发明专利申请 1217 件;专利授权 1911 件,其中授予发明专利权 291 件。全年共签订各类技术合同 42 项,成交金额 3.8 亿元。

2015 年在校学生情况单位：人

| 指 标 | 绝对数 |
|------------|--------|
| 在校生总数 | 501261 |
| 小学 | 168851 |
| 普通中学 | 131928 |
| 中等职业学校 | 30233 |
| 普通高等学校 | 72360 |
| 幼儿园在园儿童数 | 97419 |
| 特殊教育学校在校学生 | 470 |

九、文化、卫生和体育

文化 全市公共图书馆 7 个，总藏书量 912.5 万册（件）。全市拥有文化馆 7 个，文化站 127 个，博物馆 10 个，艺术表演团体 36 个，电影院 11 个。年末全市拥有广播电视台 7 座，有线电视入户率 74.0%。

卫生 年末全市拥有各级各类卫生机构 2717 个（含村卫生室），其中疾病预防控制机构 7 个、卫生监督机构 7 个，妇幼保健院 6 个、中心血站 1 个、医院 75 个、卫生院 123 个。全市医疗卫生机构床位 19968 张，其中医院床位 13399 张，卫生院床位 5802 张。卫生机构人员 27038 人，执业（助理）医师 8250 人，注册护士（师）7935 人。

体育事业 全市共建全民健身路径 150 条，全民健身工程 687 个。年末公共体育场馆 9 个，全年体育彩票销售额 1.8 亿元。

十、人民生活与社会保障

城乡居民收支 全年城镇居民人均可支配收入 27049 元，增长 7.6%；人均消费性支出 19971 元，增长 7.9%。农村居民人均可支配收入 12787 元，增长 9.5%；农村居民人均消费支出 9766 元，增长 31.2%。

2011-2015 年城镇居民人均可支配收入及其增长速度



就业 全年新增就业 3.96 万人，回流人员再就业 4.7 万人。年末城镇登记失业率 3.9%。

社会保险 全市城乡基本养老保险参保 243.4 万人，城镇基本医疗保险参保 131.4 万人，新农合参保 242.5 万人。全年参加职工基本养老保险在岗职工人数达到 61.4 万人，比上年末增加 1.1 万人。失业保险参保人数为 32.1 万人，与上年持平；参加城镇基本医疗保险职工人数为 66.5 万人，比上年增加 1.4 万人。

2011-2015 年农村居民人均可支配收入及其增长速度



社会救助 2015年全市城乡居民最低生活保障已保人数 19.0 万人，其中，城镇 9.0 万人，农村 10 万人。全市拥有社会福利院 9 个，床位 1508 张；敬老院 135 所，床位 1.9 万张。全市农村五保供养人数 2.1 万人。

十一、环境与安全生产

生态资源 年末全市森林面积 24.1 万公顷，森林覆盖率 40.8%。全市拥有自然保护区 2 个，自然保护区面积 6.8 万公顷。

节能降耗 全年单位 GDP 能耗比上年下降 7.8%，单位工业增加值能耗比上年下降 13.8%。

环境保护 严格控制主要污染物排放总量，全年削减 COD2984 吨，氨氮 390 吨，二氧化硫 2675 吨，氮氧化物 1008 吨；淘汰燃煤小锅炉 35 台，淘汰“黄标车”及老旧车 5975 辆，核发新注册车辆环保标志 4.5 万个，核发率 99.7%。

安全生产 全年（不包括火灾事故）发生各类伤亡事故 389 起，比上年下降 22.0%；死亡 153 人，增长 1.3%。全年亿元地区生产总值安全事故死亡率 0.10 人；全年火灾事故 1476 件，比上年增长 3.4%，无死亡人数。