

2015年四川省乐山市国民经济和社会发展的统计公报

2015年,在市委、市政府的坚强领导下,全市牢固树立和贯彻落实创新、协调、绿色、开放、共享的发展理念,坚持“稳中求进”工作总基调,积极主动稳增长、调结构、促改革、惠民生,有力促进了全市经济平稳向好发展。全市经济增速稳中有升,经济结构不断优化,民生事业持续改善,实现“十二五”圆满收官,为全面建成小康社会奠定了坚实基础。

一、综合

年末全市总户数127.81万户,户籍人口为353.79万人。出生人数3.33万人,死亡人数2.86万人,人口出生率9.41%,死亡率为8.09%,自然增长率为1.32%。在总人口中,非农业人口120.96万人,农业人口232.83万人;男性人口180.38万人,女性人口173.41万人,人口性别比为104.0。年末常住人口326.05万人,其中城镇常住人口154.25万人,城镇化率47.31%,比上年提高1.38个百分点。

表 12015年户籍总人口数及其构成

单位:万人

指标	年末数	比重(%)	
全市总人口	353.79	100.0	
其中:男性	180.38	51.0	
女性	173.41	49.0	
其中:0-18岁	55.04	15.6	
18-35岁	75.50	21.3	
35-60岁	146.82	41.5	
60岁及以上	76.43	21.6	

全年实现地区生产总值(GDP)1301.23亿元,比上年增长9.1%。其中,第一产业增加值142.50亿元,增长3.9%;第二产业增加值767.05亿元,增长9.8%;第三产业增加值391.68亿元,增长9.4%。第一产业增加值占GDP的比重为11.0%,比上年下降0.2个百分点;第二产业增加值比重为58.9%,下降0.7个百分点;第三产业增加值比重为30.1%,上升0.9个百分点。三次产业分别拉动GDP增长0.4、6.1和2.6个百分点,对经济增长的贡献率分别为4.2%、67.5%和28.3%。人均GDP39973元,比上年增加2848元,增长9.1%。

图 12011—2015 年地区生产总值及其增长速度

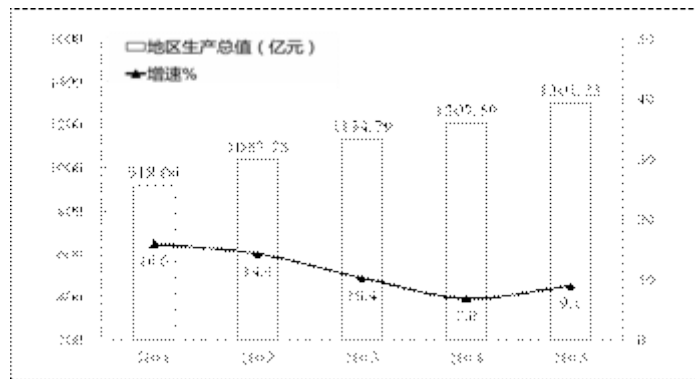
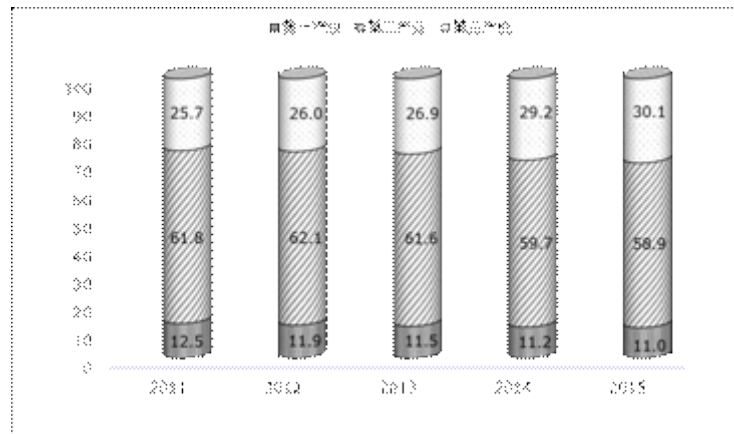


图 22012—2015 年三次产业结构 (%)



全年非公有制经济增加值 739.27 亿元，增长 9.6%，非公有制经济拉动 GDP 增长 5.5 个百分点，对 GDP 增长的贡献率为 60.7%，占 GDP 的 56.8%。其中，第一产业增加值 68.94 亿元，增长 3.9%；第二产业增加值 510.44 亿元，增长 10.9%；第三产业增加值 159.89 亿元，增长 7.4%。

全年居民消费价格比上年上涨 1.8%，其中，食品价格上涨 2.0%。服务项目价格上涨 3.2%，消费品价格上涨 1.2%。工业生产者出厂价格下降 6.9%，工业生产者购进价格下降 4.8%。

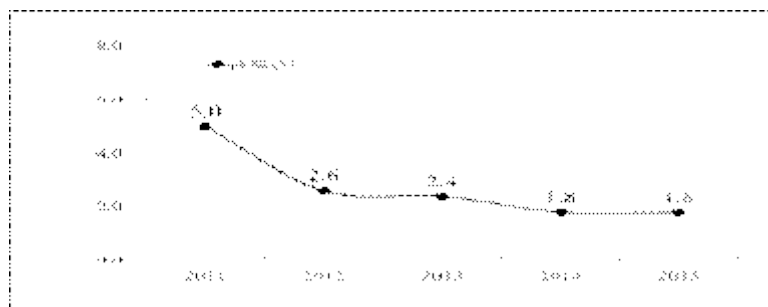
表 22015 年居民消费价格比上年涨跌幅度

单位：%

指标	涨跌
居民消费价格	1.8

食品	2.0	
其中：粮食	1.8	
油脂	-3.4	
肉禽及其制品	6.3	
蛋	-10.2	
烟酒及用品	-2.8	
衣着	0.2	
家庭设备用品及维修服务	-1.0	
医疗保健及个人用品	5.7	
交通和通信	-1.5	
娱乐教育文化用品及服务	1.1	
居住	4.7	

图 32011 年—2015 年居民消费价格涨跌幅度



年末全市城镇就业人员 56.21 万人，比上年减少 1.62 万人。年末城镇登记失业率为 4.11%，城镇安置失业人员就业 2.08 万人。

全年国税税收收入 48.12 亿元，比上年下降 5.7%。地税税收收入 69.23 亿元，增长 0.3%。

二、农业

全年农作物播种面积 35.75 万公顷，比上年增加 1363 公顷。全年粮食种植面积 23.16 万公顷，比上年增加 1598 公顷；油料种植面积 4.49 万公顷，比上年减少 387 公顷；糖料种植面积 791 公顷，比上年增加 3 公顷；蔬菜种植面积 4.78

万公顷，比上年增加 959 公顷。

全年粮食产量 109.21 万吨，比上年增产 1.6%；油料产量 7.77 万吨，增产 1.1%；糖料产量 2.90 万吨，增产 0.1%；蔬菜产量 113.86 万吨，增产 1.8%；茶叶产量 3.56 万吨，增产 7.2%；水果产量 16.01 万吨，减产 0.6%。

表 32015 年主要农产品产量及其增长速度

单位：万吨

产品名称	产量	比上年增长 (%)
粮食	109.21	1.6
其中：稻谷	66.50	0.6
小麦	0.39	-4.5
玉米	22.48	1.7
油料	7.77	1.1
糖料	2.90	0.1
茶叶	3.56	7.2
水果	16.01	-0.6
蔬菜	113.86	1.8

全年出栏肉猪 345.80 万头，比上年下降 2.3%；生猪存栏 191.89 万头，减少 3.4%；出售和自宰的肉用兔 1895.3 万只，增长 0.6%。全年肉类总产量 32.86 万吨，比上年减少 1.2%。其中，猪肉产量 23.65 万吨，下降 2.2%，占肉类总产量的 72.0%；牛肉产量 8700 吨，增长 2.7%；羊肉产量 4962 吨，增长 2.8%；禽肉产量 5.46 万吨，增长 1.9%。禽蛋产量 12.35 万吨，增长 0.8%。

全年水产品产量 10.33 万吨，比上年增长 3.1%。全年造林面积 10999 公顷，退耕还林面积 5952 公顷。森林面积 70.81 万公顷，森林覆盖率 55.47%，比上年提高 0.78 个百分点。

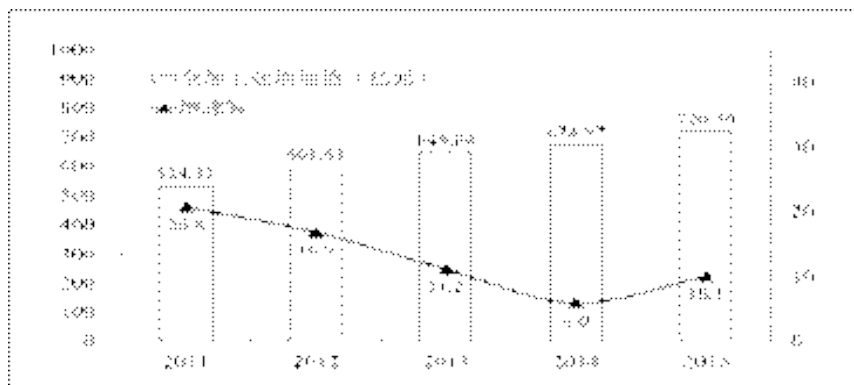
全年有效灌溉面积 13.01 万公顷，实际耕地灌溉面积 10.60 万公顷。年末农业机械总动力 231.62 万千瓦，增长 6.2%。

三、工业和建筑业

全年实现全部工业增加值 720.59 亿元，比上年增长 10.1%，占全市 GDP 的 55.4%，拉动经济增长 6.0 个百分点，对

经济增长的贡献率为 65.1%。年末纳入月度统计的规模以上工业企业 629 户，全年规模以上工业企业增加值增长 11.0%。其中，国有企业增长 43.5%，集体企业下降 42.9%，股份合作企业下降 12.1%，股份制企业增长 11.7%，外商及港澳台投资企业增长 6.7%。在规模以上工业增加值中，轻工业增加值增长 12.6%，重工业增加值增长 10.4%。规模以上工业产销率 95.4%，比上年下降 1.8 个百分点。

图 42011 年—2015 年全部工业增加值及增长速度



全年规模以上工业中，煤炭开采和洗选业增加值增长 6.5%，农副食品加工业增长 9.8%，纺织业增长 8.3%，非金属矿采选业下降 11.7%，酒、饮料和精制茶制造业增长 21.8%，皮革、毛皮、羽毛及其制品和制鞋业增长 19.9%。六大高耗能行业增加值比上年增长 14.1%。其中，非金属矿物制品业增长 11.4%，化学原料及化学制品制造业增长 35.0%，黑色金属冶炼及压延加工业增长 31.7%，电力、热力的生产和供应业下降 11.6%，有色金属冶炼及压延加工业增长 18.7%，石油加工、炼焦及核燃料加工业增长 5.4%。

全年规模以上工业企业钢材产量 190.67 万吨，比上年增长 0.1%。水泥产量 2102 万吨，增长 5.0%。布产量 62396 万米，增长 3.0%。人造板 134.99 万立方米，增长 11.7%。陶质砖产量 38555 万平方米，增长 16.2%。原盐产量 136.92 万吨，下降 8.7%。

全年全部工业用电量 152.66 亿千瓦时，比上年下降 6.6%。

表 42015 年规模以上工业企业主要产品产量及其增长速度

产品名称	单位	产量	比上年增长%
原盐	万吨	136.92	-8.7
饲料	万吨	52.25	-5.3
鲜冷藏冻肉	万吨	34.33	17.3
布	万米	62396	3.0
人造板	万立方米	134.99	11.7

机制纸	万吨	36.77	22.8
焦炭	万吨	60.33	75.5
纯碱	万吨	77.53	-19.5
农用化肥	万吨	28.93	-9.2
聚氯乙烯树脂	万吨	10.78	5.6
水泥	万吨	2102	5.0
瓷质砖	万平方米	3848	26.6
陶质砖	万平方米	38555	16.2
生铁	万吨	185.09	2.9
钢材	万吨	190.67	0.1
铁合金	万吨	45.67	-26.7
半导体分立器件	亿只	549.39	22.7
发电量	亿千瓦小时	165.38	-3.9

全年规模以上工业企业主营业务收入 1554.69 亿元，实现利润 51.75 亿元，实现利税总额 90.13 亿元。

全年全社会建筑业实现增加值 55.14 亿元，比上年增长 7.0%。有资质等级建筑企业 152 户。房屋建筑施工面积 1001 万平方米。

四、固定资产投资

全年完成全社会固定资产投资 987.81 亿元，比上年增长 14.3%。其中，民间投资 659.85 亿元，增长 10.2%。占全社会固定资产投资的 66.8%。

在全社会固定资产投资完成额中，第一产业投资 38.96 亿元，增长 52.9%；第二产业投资 334.38 亿元，增长 2.2%，其中工业投资 331.29 亿元，增长 1.9%；第三产业投资 614.47 亿元，增长 20.2%，占全社会固定资产投资的 62.2%，其中交通运输投资 120.83 亿元，下降 4.6%。

表 52015 年主要行业固定资产投资完成额及其增长速度

单位：万元

行业	投资完成额	比上年增长%
农、林、牧、渔业	485056	53.5
采矿业	353959	-17.2
其中：煤炭开采和洗选业	134787	-31.7
非金属矿采选业	170738	-16.8
制造业	2246900	6.6
其中：农副食品加工业	59488	58.3
酒、饮料和精制茶制造业	79250	-22.7
纺织业	86263	-8.9
造纸及纸制品业	60101	-43.9
化学原料及化学制品制造业	343878	35.5
电力、热力、燃气及水的生产和供应业	714659	-0.4
交通运输、仓储和邮政业	1329078	-4.8
批发和零售业	461698	22.1
住宿和餐饮业	288835	17.3
房地产业	2132058	16.6
水利、环境和公共设施管理业	1038141	45.4

全年房地产开发投资 152.86 亿元，比上年增长 21.2%。商品房施工面积 1168.48 万平方米，增长 2.1%，其中住宅面积 848.42 万平方米，下降 5.2%；新开工面积 330.52 万平方米，增长 6.4%。商品房竣工面积 112.66 万平方米，下降 30.2%，其中，住宅竣工面积 85.57 万平方米，下降 32.1%。

五、国内贸易

全年实现社会消费品零售总额 552.01 亿元，比上年增长 13.3%。其中，批发业零售额 42.72 亿元，增长 14.4%；零售业零售额 413.59 亿元，增长 13.4%；住宿业零售额 21.46 亿元，增长 9.0%；餐饮业零售额 74.24 亿元，增长 13.4%。

年末纳入月报统计的限额以上企业(单位) 601 户, 全年实现消费品零售额 236.59 亿元, 比上年增长 17.4%。

限额以上批发和零售业商品零售额 223.47 亿元, 比上年增长 18.0%。其中, 粮油、食品、饮料、烟酒类零售额增长 23.2%, 服装、鞋帽、针纺织品类增长 20.1%, 化妆品类增长 27.2%, 金银珠宝类增长 28.1%, 日用品类增长 24.9%, 家用电器和音像器材类增长 14.3%, 中西药品类增长 52.5%, 文化办公用品类增长 25.0%, 家具类增长 24.4%, 通讯器材类增长 14.1%, 建筑及装潢材料类增长 23.4%, 汽车类增长 16.0%, 石油及制品类增长 12.8%。

六、对外经济

全年进出口总额 8.81 亿美元, 比上年下降 20.6%。其中, 出口总额 6.87 亿美元, 下降 18.1%; 进口总额 1.94 亿美元, 下降 28.3%。

表 62015 年出口额及其增长速度

单位: 万美元

指标	绝对数	比上年增长%
出口额	68739	-18.1
其中: 一般贸易	44612	-23.9
加工贸易	9616	13.2
其他贸易	14511	-13.9
其中: 机电产品	19321	-13.8
高新技术产品	41418	-25.2
农产品	3170	-1.3
其中: 国有企业	1792	-25.6
外商投资企业	53914	-13.2
其他企业	13033	-33.1

全年实际使用外资 11558 万美元, 比上年增长 8.8%。

新增境外投资项目 5 个, 实现境外投资额 38944 万美元。新签对外劳务合作营业额 1085 万美元, 比上年增长 12.3%。

全年新签约合同项目 79 个, 总金额 773.1 亿元。实现到位市外内资 560.6 亿元, 比上年增长 0.8%。

七、交通、邮电和旅游

全年交通运输、仓储和邮政业增加值 34.02 亿元，比上年增长 2.9%。

年末全市公路总里程 11726.33 公里。其中，等级公路 10828.55 公里。全年新增公路里程 68.06 公里，其中新建里程 8.91 公里、改建变更里程 59.17 公里。年末全市通航总里程 976 公里，其中等级航道 293 公里。

表 72015 年全社会营业性水陆货物运输量及其增长速度

指标	单位	绝对数	比上年增长%
货物运输总量	万吨	11587	6.7
公路	万吨	11279	6.5
水路	万吨	308	16.7
货物运输周转量	万吨公里	1149652	-4.7
公路	万吨公里	1052995	-4.9
水路	万吨公里	96657	-3.2

表 82015 年全社会营业性水陆旅客运输量及其增长速度

指标	单位	绝对数	比上年增长%
旅客运输总量	万人	5391	-9.4
公路	万人	5156	-9.6
水路	万人	235	-4.5
旅客运输周转量	万人公里	220768	-11.5
公路	万人公里	219076	-11.5
水路	万人公里	1692	-10.1

年末全市民用汽车拥有量 257751 辆，比上年增加 33934 辆。

年末全市共有 251 个邮政局（所），平均每 50.69 平方公里、每 1.3 万人拥有一个邮政服务网点。全市有邮路 79 条，邮路总长度达到 2404 公里。共有城市投递段道 90 个，农村投递路线 235 条，农村投递路线总长度达 4779 公里。

年末全市电话交换机总容量达到 509.1 万门。移动电话用户达到 327.1 万户，其中：4G 用户 73 万户；固定电话用户达到 59.9 万户，其中：城市电话用户 38.3 万户，农村电话用户 21.6 万户；电话普及率（按常住人口计算）达到 118.7 部/百人。互联网有线宽带用户达到 50.4 万户，比上年净增 7.1 万户。移动互联网用户达到 223 万户，比上年净增 20 万户。

全年完成邮电业务总量（2010 年不变单价）48.55 亿元，比上年增长 27.3%。其中：邮政业务总量 5.47 亿元，增长 83.5%，电信业务总量 43.08 亿元，比上年增长 22.5%。

全年接待国内外旅游者 3920.87 万人次，比上年增长 16.9%。其中，接待国内旅游者 3903.46 万人次，增长 16.8%；入境旅游者 17.41 万人次，增长 38.1%。实现旅游综合收入 499.21 亿元，增长 29.4%。其中，国内旅游收入 496.52 亿元，增长 29.3%；旅游外汇收入 4362.69 万美元，增长 50.0%。峨眉山景区全年接待国内外游客 310.53 万人次，增长 12.2%，占全市旅游接待总人数的 7.92%。乐山大佛景区全年接待国内外游客 362.04 万人次，增长 13.2%，占全市旅游接待总人数的 9.23%。全市旅游星级饭店 29 家。新评国家 4A 级旅游景区 1 家，国家 3A 级旅游景区 2 家，全市国家 A 级旅游景区达 23 个。新增省级农家乐（乡村酒店）46 家，乡村旅游精品特色业态经营点 19 家。年末全市旅行社 60 家。

八、财政、金融和保险

全年公共财政总收入 148.29 亿元，自然增长 4.6%，占 GDP 的比重为 11.4%。其中，地方一般公共预算收入 85.53 亿元，自然增长 8.6%，占 GDP 的比重为 6.5%，在地方一般公共预算收入中税收收入 50.78 亿元，下降 1.3%；一般公共预算支出 232.16 亿元，自然增长 7.8%。

年末全市金融机构本外币各项存款余额为 1727.61 亿元，比年初增加 14.33 亿元，增长 0.8%；各项贷款余额为 1238.30 亿元，比年初增加 149.69 亿元，增长 13.8%。

单位：亿元

指标	年末数	比年初增长%
各项存款余额	1727.61	0.8
其中：单位存款	541.64	-13.8
住户存款	1163.69	9.9
各项贷款余额	1238.30	13.8
其中：短期贷款	420.77	-0.3
中长期贷款	712.08	11.9

年末全市有保险公司 41 家。其中，人寿保险公司 21 家，财产保险公司 20 家。全市实现保费收入 46.02 亿元，比上年增长 18.4%，其中，财产险保费收入 16.5 亿元，增长 14.0%；人寿险保费收入 29.52 亿元，增长 21.1%。政策性农业保

险保费收入 13795.63 万元。全年处理各类赔案 70.58 万件，支付各类赔款及给付 16.27 亿元。

九、人民生活和社会保障

全年农村居民人均可支配收入 11649 元，增长 9.9%，人均生活消费支出 9685 元，增长 11.1%。城镇居民人均可支配收入 26361 元，增长 8.7%。人均消费支出 17873 元，增长 8.0%。农村居民家庭恩格尔系数（即居民家庭食品消费支出占家庭消费总支出的比重）为 40.8%，城镇居民家庭恩格尔系数为 37.7%。

年末全市住户存款余额 1163.69 亿元，比年初增加 104.85 亿元，增长 9.9%。

年末全市参加城镇职工基本养老保险人数 50.34 万人，比上年末增加 1.36 万人。参加城乡居民养老保险人数 122.57 万人，减少 1.56 万人。参加城镇职工基本医疗保险人数 55.02 万人，增加 0.89 万人，参加城乡居民医疗保险人数 272.63 万人，减少 2.80 万人。参加失业保险人数 21.68 万人，增加 2.35 万人。工伤保险参保人数 27.7 万人，减少 3.4 万人，生育保险参保人数 20.91 万人，减少 0.04 万人。年末全市城镇居民最低生活保障人数 7.40 万人，农村居民最低生活保障人数 13.43 万人。年末农村贫困人口 10.7 万人，比上年减少 4.5 万人。

十、教育、科学技术和文化

乐山师范学院、成都理工大学工程技术学院和职业技术学院全年共招生 14631 人，在校生 49073 人，毕业生 13865 人，专任教师 2483 人。

全市有普通小学 325 所，招收新生 30251 人，在校学生 174789 人，毕业生 25453 人；初中 188 所，招收新生 24980 人，在校学生 74449 人，毕业生 27215 人；高中有 25 所，招收新生 14214 人，在校学生 47785 人，毕业生 16991 人，全市幼儿园 500 所，在园幼儿 72090 人，附设幼儿班 14769 人。中等职业技术学校 24 所，在校学生 40739 人。特殊教育学校 3 所，在校学生 356 人。九年义务教育完成率 99.9%。

新培育市级工程技术研究中心 3 家，总数达 40 家。净增高新技术企业 14 家，总数达 70 家；认定市级科技型企业 156 家，总数达 311 家。组织实施市级科技项目 185 项；申报获得省级科技项目立项 54 项。新申请专利 1460 件，其中发明 398 件。专利授权 888 件，其中发明 114 件。表彰 2014 年度乐山市科技进步奖 46 项，其中特等奖 2 项、一等奖 5 项、二等奖 12 项、三等奖 27 项；企业牵头或参与的 6 项科技成果获 2014 年度省政府科技进步奖。

年末全市有群众文化馆 12 个，公共图书馆 11 个，藏书 74.2 万册，博物馆 9 个，文化站 218 个。免费开放图书馆 11 个、文化馆 12 个、乡镇文化站 211 个以及街道文化站 7 个、博物馆 3 个，完善 22 个省级示范乡镇综合文化站软硬件设施，补充更新 2034 个农家书屋、257 个社区书屋。普查认定可移动文物 12168 件（套），全市有广播电视台 8 座，有线广播电视用户 40.66 万户。年末广播综合人口覆盖率为 99.56%，电视综合人口覆盖率为 99.54%。

组队参加四川省青少年体育锦标赛获金牌 21 枚，银牌 29 枚，铜牌 23 枚。建立省级体育后备人才训练基地 2 个，国家示范性青少年体育俱乐部 1 个。创建省级村农民体育健身工程 136 个，建设市级全民健身工程 200 个。新建全民健身路径 240 条。全年共举办市级体育比赛 32 项次。承办省级以上体育竞赛 18 项次。

十一、卫生和社会服务

年末全市拥有卫生机构 3098 个（含村卫生室）。其中，医院 95 个，卫生院 207 个，妇幼保健院（站、所）12 个，疾病预防控制中心 12 个，卫生监督所 12 个，血站 1 个，健康教育所 2 个，社区卫生服务中心（站）37 个，诊所 534 个，卫

生所、医务室 57 个，其他卫生机构 1 个。拥有卫生机构人员 23790 人。其中，卫生技术人员 17935 人。卫生技术人员中有执业（助理）医师 7162 人，注册护士（师）7507 人，药剂人员 960 人，检验人员 613 人，其他卫生技术人员 1693 人。2015 年全市各级各类医疗机构实有床位 19290 张。其中，医院 13252 张，卫生院 4502 张。全市甲乙丙三类传染病发病率 299.17/十万。孕产妇死亡率 19.38/10 万，婴儿死亡率 4.42%、5 岁以下儿童死亡率 6.01%。农村改水受益率 92.23%。

年末全市社会福利院 13 个，床位 3341 张，在院人数 2171 人；敬老院 119 所，床位 10825 张，在院人数 9404 人。农村五保供养人数 1.35 万人。全年销售社会福利彩票 34183 万元，筹集社会福利资金 9345 万元，直接接受社会捐赠 7300 万元。

十二、资源、环境和安全生产

初步核算，全年全社会能源消费总量 1418.88 万吨标准煤，比上年增加 0.28 万吨。万元地区生产总值能耗下降 8.36%。

全市已建成省级环境保护模范城市 2 个；省级生态县（市）6 个；国家级生态乡镇 12 个、省级生态乡镇 87 个；省级生态村 23 个。国家级自然保护区 2 个，面积 48164 公顷。全年中心城区空气质量优良天数 274 天，达标率为 75.1%。

城市污水处理厂日处理能力达 25.8 万立方米，城市污水处理率达到 80.2%。建成区绿地率 27.9%。

全年生产安全事故 692 起，死亡人数 179 人，直接经济损失 2088 万元。其中，生产经营性事故 127 起，死亡 56 人。全年发生安全生产较大事故 2 起。

全年交通事故 674 起，死亡 157 人，损失额为 464 万元；火灾 802 起，死亡 4 人，直接经济损失 458 万元。