

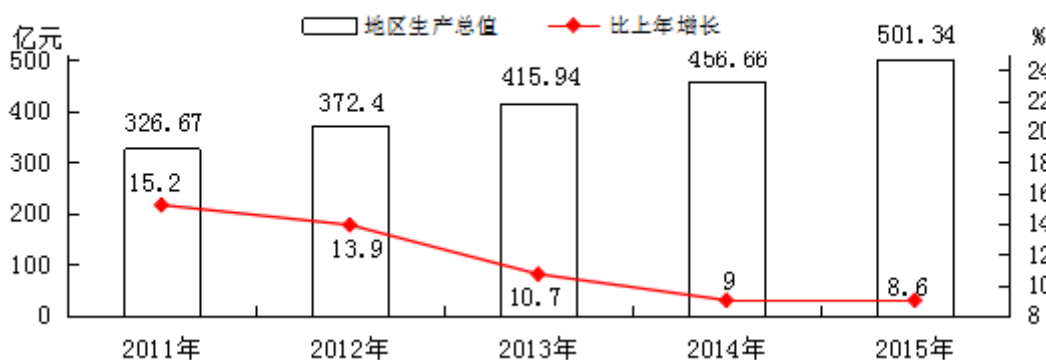
2015年四川省巴中市国民经济和社会发展统计公报

2015年,面对国内经济下行压力持续加大的严峻形势,市委、市政府认真贯彻落实党中央、国务院、省委、省政府决策部署和稳增长系列政策,主动融入新常态,积极抢抓新机遇,及时增添新措施,着力稳增长、调结构、促改革、惠民生,全年经济运行总体平稳、稳中向好。

一、综合

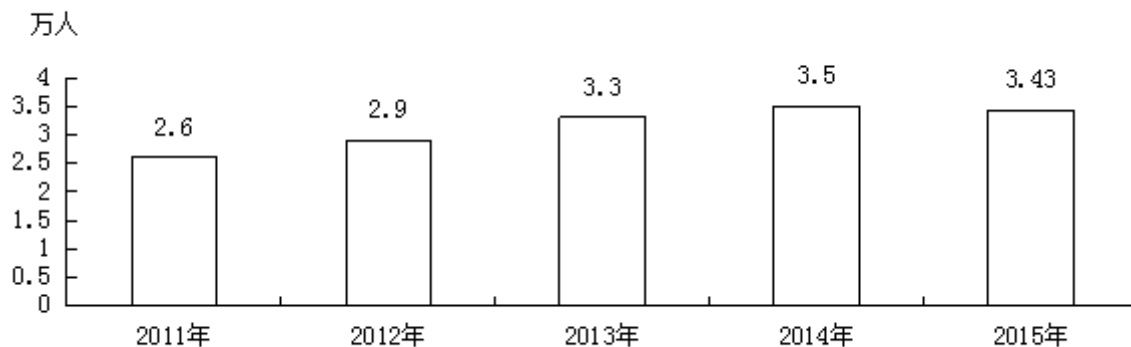
经省统计局审定,全年实现地区生产总值(GDP)501.34亿元,比上年增长8.6%。其中,第一产业增加值83.98亿元,增长3.7%;第二产业增加值233.81亿元,增长9%;第三产业增加值183.55亿元,增长10.5%。三次产业对经济增长的贡献率分别为7.5%、48.2%和44.3%,分别拉动GDP增长0.6个、4.2个和3.8个百分点。人均地区生产总值15076元,增长8.4%。三次产业结构由上年的17.7:46:36.3优化为16.8:46.6:36.6。

图1 2011-2015年地区生产总值及其增长速度



全年非公有制经济增加值291.93亿元,比上年增长9.1%,占GDP的比重为58.2%,对GDP增长的贡献率为62.8%,拉动GDP增长5.4个百分点。其中,第一产业增加值30.7亿元,增长2.9%;第二产业增加值145.07亿元,增长9.4%;第三产业增加值116.16亿元,增长10.7%。

图2 2011-2015年城镇新增就业人数



全年城镇新增就业 3.43 万人，比上年下降 2.3%；下岗失业人员实现再就业 1.11 万人，比上年下降 9.3%；年末城镇登记失业人员 1.5 万人，比上年增长 3.9%；城镇登记失业率为 4.3%，与上年持平。

全年转移输出劳动力 163.77 万人，比上年下降 0.3%，其中输出农村劳动力 124.68 万人，增长 3.3%。全年实现劳务总收入 193 亿元，比上年增长 1%，其中农村劳动力劳务收入 151 亿元，增长 1.6%。

全年居民消费价格总水平（CPI）比上年上涨 1.8%，其中食品类价格上涨 2.7%，居住类价格上涨 0.3%。商品零售价格比上年上涨 0.5%，农业生产资料价格比上年下降 4.5%。工业生产者出厂价格（PPI）比上年下降 2.5%，其中生产资料价格下降 10.3%，生活资料价格上涨 1.5%。工业生产者购进价格（IPI）比上年下降 0.3%。

图3 2015年居民消费价格月度涨跌幅度

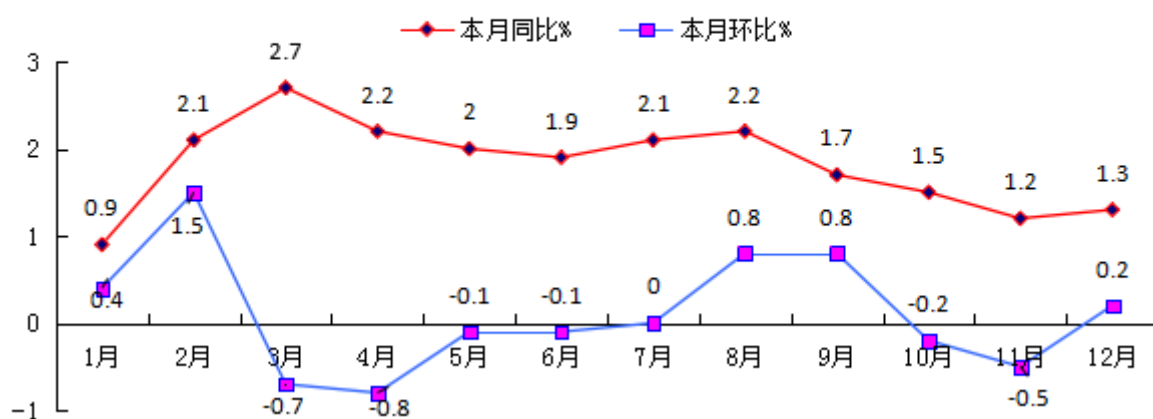


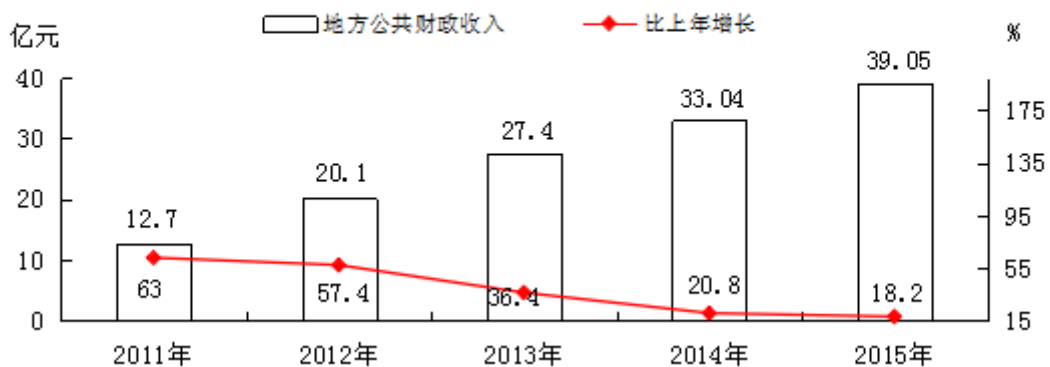
表1 2015年居民消费价格比上年涨跌幅度（%）

指标名称	全市	城市	农村
居民消费价格	1.8	1.6	2.1
食品	2.7	2.7	3
其中：粮食	0.2	-0.8	1.3
油脂	-4	-3.4	-4.5
猪肉	9.9	6.9	13.5
鲜蛋	-0.9	-4.4	2.1
水产品	2.6	3	1.9

鲜菜	2.2	3.8	0.3
烟酒及用品	1	0.4	1.4
衣着	2.6	2.2	3.1
家庭设备用品及服务	0.5	1.3	-0.4
医疗保健及个人用品	1.6	0.1	2.9
交通和通信	0.1	0.6	-0.4
娱乐教育文化用品及服务	3	1.4	4.7
居住	0.3	1.2	-0.7

全年地方一般公共预算收入 39.05 亿元，比上年增长 18.2%。其中，税收收入 25.03 亿元，增长 17.6%。一般公共预算支出 245.95 亿元，增长 19.9%。

图4 2011-2015年地方一般公共预算收入及其增长速度

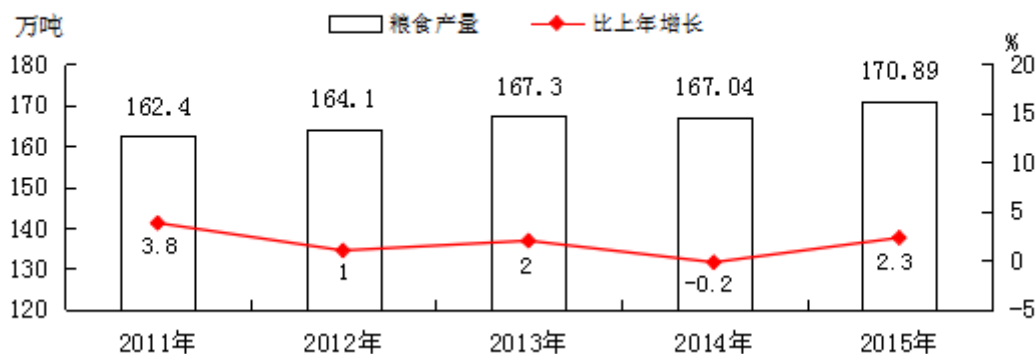


二、农业

全年粮食作物播种面积 31.88 万公顷，比上年增长 0.9%；油料作物播种面积 7.05 万公顷，增长 1.4%；中草药材播种面积 0.62 万公顷，增长 2%；蔬菜播种面积 4.6 万公顷，增长 1.8%。

全年粮食总产量 170.89 万吨，比上年增产 2.3%，其中小春粮食增产 2.7%；大春粮食增产 2.2%。经济作物中，油料产量 14.04 万吨，增产 3.4%；蔬菜产量 109.51 万吨，下降 0.1%；茶叶产量 0.27 万吨，增产 6.9%；园林水果产量 5.37 万吨，增产 3.3%；中草药材产量 1.95 万吨，增产 5.1%。

图5 2011-2015年粮食产量及其增长速度



全年肉猪出栏 368.55 万头，比上年下降 2.7%；牛出栏 21.78 万头，增长 4.5%；羊出栏 79.58 万只，增长 3.9%；家禽出栏 1070.75 万只，增长 2.4%，禽蛋产量 6.45 万吨，增长 2.1%。肉类总产量 31.55 万吨，比上年下降 1.5%。

全年完成荒山荒坡造林面积 1.91 万公顷，比上年增长 3.3 倍。其中，天然林保护工程 933 公顷，退耕还林工程 9493.3 公顷。年末活立木蓄积量 4010 万立方米，比上年增长 1.5%。

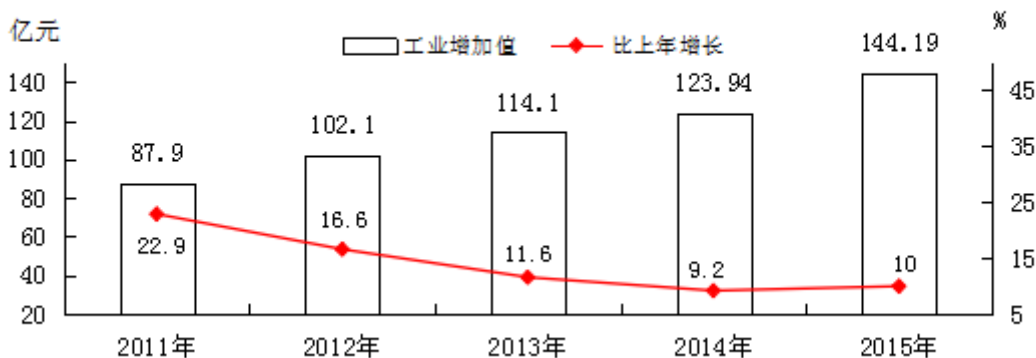
全年水产养殖面积 1.46 万公顷，比上年增长 3.2%；水产品产量 6.36 万吨，增长 2.9%。

年末水利工程数量 6.82 万座（处、眼），比上年增长 0.9%；总蓄水能力 5.28 亿立方米，与上年持平；全年新增有效灌溉面积 0.2 万公顷，累计达到 8.82 万公顷；新增综合治理水土流失面积 1.52 万公顷，累计达到 33.31 万公顷。全年建设高标准农田 33.42 万亩，比上年增长 8.4%。全年水利建设投资 31.39 亿元，比上年增长 54.4%。农村饮水安全达标人口 169.05 万人，比上年增长 16.6%。农村自来水通村率 85%，自来水普查率 67%。全年新增农业机械总动力 12.22 万千瓦，年末农业机械总动力 174.22 万千瓦，增长 7.5%。全年农村用电量 11.03 亿千瓦时，增长 3.2%。

三、工业和建筑业

全年全部工业增加值 144.19 亿元，比上年增长 10%，对经济增长的贡献率为 29.4%，拉动 GDP 增长 2.5 个百分点。年末规模以上工业企业 230 户，全年规模以上工业增加值增长 11.3%。

图6 2011-2015年全部工业增加值及其增长速度



在规模以上工业中，分轻重工业看，轻工业增加值增长 6.7%，重工业增加值增长 18.6%，轻重工业的比为 1.4:1。分经济类型看，国有及国有控股企业增长 10.8%，集体企业增长 5%，有限责任公司增长 10.9%，股份制企业增长 3.7%，私营企业增长 13.2%，与港澳台商合资企业增长 6.3%。分行业看，29 个行业大类中有 26 个行业增加值实现增长。其中，黑色金属矿采选业增长 26%，医药制造业增长 20.4%，其他运输设备制造业（摩托车）增长 18.7%，非金属矿物制品业增长 17.8%，热力生产和供应业增长 12.6%，酒、饮料和精制茶制造业增长 3.8%，电力、农副食品加工业增长 3.1%。从主要产品产量看，石墨及碳素制品比上年增长 1.8 倍，皮革鞋靴增长 86.6%，铁矿石原矿增长 43.4%，摩托车整车制造增长 21.7%，大米增长 19.9%，软饮料增长 14.5%，中成药增长 6.9%，白酒下降 3.1%，鲜冷藏冻肉下降 17.8%。

表 2 2015 年规模以上工业企业主要工业产品产量及其增长速度

产品名称	单 位	绝对数	比上年增长 (%)
铁矿石原矿	万吨	465.48	43.4
自来水生产量	万立方米	6677.64	4.8
大米	万吨	37.36	19.9
精制食用植物油	万吨	7.21	9.8
鲜冷藏冻肉	万吨	14.56	-17.8
白酒	亿升	2.77	-3.1
软饮料	万吨	60.7	14.5
精制茶	吨	2693.16	-4.5
纱	吨	8772	3
家具	万件	24.31	6.8
纸制品	万吨	1.75	-0.3
中成药	吨	545.19	6.9
塑料制品	万吨	9.95	10
水泥	万吨	343.3	17.1

水泥混凝土桩	万米	466.22	6.4
皮革鞋靴	万双	537.52	86.6
摩托车整车制造	万辆	28.78	21.7
石墨及碳素制品	吨	8417.17	1.8倍

全年规模以上工业企业实现主营业务收入 505.5 亿元，比上年增长 12.5%。实现利税总额 35.1 亿元，增长 7.9%。盈亏相抵后实现净利润 16.8 亿元，增长 24.9%。其中，国有控股工业企业实现净利润 2.4 亿元，增长 1 倍；股份制企业 0.3 亿元，下降 30%；与港澳台投资企业 0.3 亿元，增长 73.5%。全年规模以上工业企业产销率为 97.2%。

全年全社会建筑业增加值 89.69 亿元，比上年增长 7.7%。年末施工总承包和专业承包建筑企业 98 户，实现利税总额 29.07 亿元，比上年增长 17.3%。房屋建筑施工面积 1798.07 万平方米，比上年下降 2.9%；房屋建筑竣工面积 1147.9 万平方米，下降 6.9%，其中住宅竣工面积 83.83 万平方米，下降 9.7%。

图7 2011-2015年建筑业增加值及其增长速度

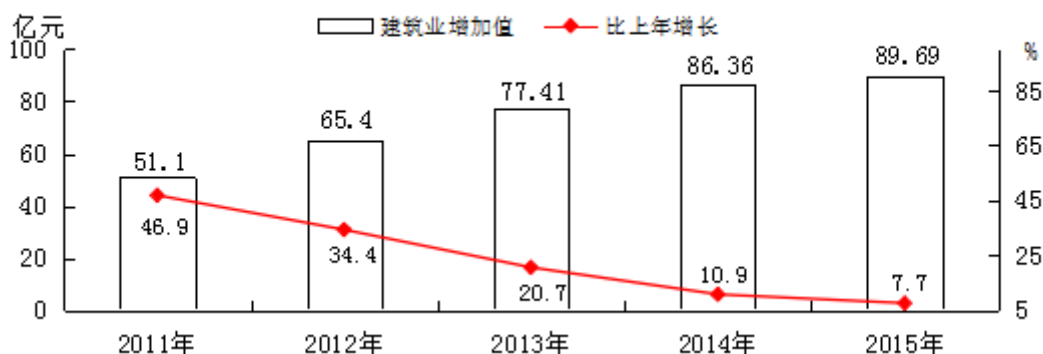
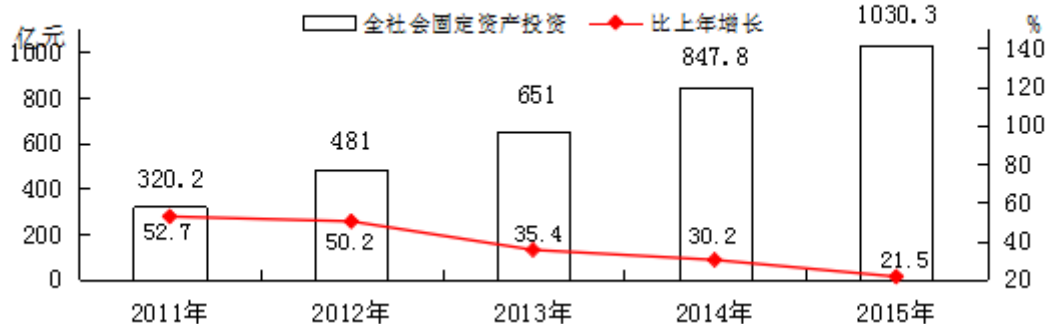


图8 2011-2015年全社会固定资产投资及其增长速度



四、固定资产投资

全年完成全社会固定资产投资 1030.3 亿元，比上年增长 21.5%。分产业看，第一产业投资 46.37 亿元，增长 49.2%；

第二产业投资 188.32 亿元，增长 16.5%，其中工业投资 180.43 亿元，增长 11.8%；第三产业投资 795.61 亿元，增长 21.5%。按构成分，建筑工程投资 840.62 亿元，增长 29.3%；安装工程投资 76.46 亿元，增长 9.9%；设备工器具购置 84.4 亿元，增长 2.7%；其他费用 28.84 亿元，下降 37.1%。

表 3 2015 年分行业项目投资及其增长速度

行 业	投资额（亿元）	比上年增长（%）
总 计	915.81	21
农、林、牧、渔业	50.53	27.8
采矿业	9.64	-16.2
制造业	141.65	15.5
电力、热力、燃气及水的生产和供应业	29.13	6.8
建筑业	7.29	103 倍
批发和零售业	47.08	8.9
交通运输、仓储和邮政业	152.19	-12.4
住宿和餐饮业	15.67	54.4
信息传输、软件和信息技术服务业	6.02	2.7 倍
房地产业（包括房地产开发）	216.68	37.8
租赁和商务服务业	16.8	60.2
科学研究和技术服务业	1.49	-44.9
水利、环境和公共设施管理业	144.36	55.6
居民服务和其他服务业	10.18	2.2 倍
教育	26.88	6
卫生和社会工作	25.7	77.4

文化、体育和娱乐业	8.33	-50.4
公共管理和社会组织	5.88	41

全年民间投资 561.4 亿元，比上年增长 26.5%，增速比全社会投资快 5 个百分点。民间投资占全社会投资比重的 54.4%，比上年提高 2 个百分点。

全年房地产开发投资 104.49 亿元，比上年增长 17.9%。商品房施工面积 702.12 万平方米，下降 3.8%。商品房销售面积 207.97 万平方米，增长 15.1%。

表 4：2015 年房地产开发和销售主要指标完成情况及其增长速度

指 标	单 位	绝对数	比上年增长%
投资额	亿元	104.49	17.9
其中：住宅	亿元	74.91	17
其中：90 平方米以下	亿元	29.12	69.8
房屋施工面积	万平方米	702.12	-3.8
其中：住宅	万平方米	507.67	-5.9
房屋新开工面积	万平方米	185.96	-46.7
其中：住宅	万平方米	127.79	-51.9
房屋竣工面积	万平方米	66.72	12.9
其中：住宅	万平方米	50.7	4.6
商品房销售面积	万平方米	207.97	15.1
其中：住宅	万平方米	178.84	18.2
本年资金来源	亿元	123.4	24.6
其中：国内贷款	亿元	9.66	8
其中：个人按揭贷款	亿元	10.42	-38.9

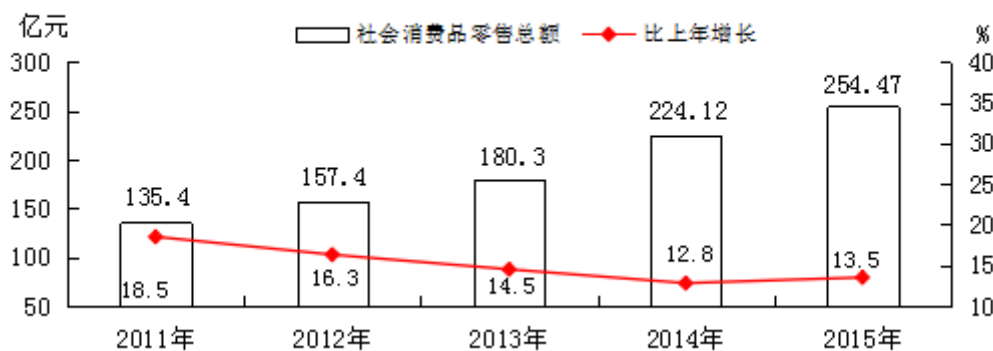
本年购置土地面积	万平方米	42.18	-17
----------	------	-------	-----

全年完成保障性住房投资 27.9 亿元，保障性住房施工面积 40.6 万平方米、竣工面积 30.54 万平方米。新增公共租赁住房 200 套，城市棚户区改造 5673 户，发放住房租赁补贴 3100 户。

五、国内贸易及旅游

全年社会消费品零售总额 254.47 亿元，比上年增长 13.5%。按经营地分，城镇消费品零售额 211.77 亿元，增长 13.7%；乡村消费品零售额 42.7 亿元，增长 12.8%。按消费形态分，商品零售额 226.49 亿元，增长 13.3%；餐饮收入 27.98 亿元，增长 15.5%。在限额以上企业（单位）中，通过互联网实现的商品零售额 4773.7 万元，比上年增长 7.7 倍。

图9 2011-2015年社会消费品零售总额及其增长速度



从限额以上企业（单位）主要商品零售额看，粮油、食品、饮料、烟酒类增长 25%，服装、鞋帽、针纺织品类增长 24.3%，化妆品类增长 20%，金银珠宝类增长 21.8%，日用品类增长 12.7%，家用电器和音像器材类增长 31.3%，中西药品类增长 32%，家具类增长 17.8%，石油及制品类增长 4.7%，建筑及装潢材料类增长 25%，汽车类增长 26.5%。

全年接待国内旅游者 1696.63 万人次，比上年增长 45.5%；国内旅游收入 130.62 亿元，增长 45.9%。接待入境旅游者 3651 人次，增长 75%；旅游外汇收入 122.8 万美元，增长 3.4 倍。年末有旅行社 20 个，比上年增加 4 个；旅行社从业人员 349 人，比上年增长 41%，其中导游人员 216 人，增长 35%。年末有旅游住宿设施企业 1842 户，比上年增长 65.5%；有旅游住宿床位数 6.12 万张，增长 41.1%。全年旅游业从业人员 4.17 万人，比上年增长 34.1%。

六、对外经济

全年招商引资履约项目 254 个，比上年增长 16.5%。其中国内省外项目 114 个，省内市外 140 个。全年招商引资到位资金 406.12 亿元，比上年增长 12.9%。其中，一产业到位资金 72.62 亿元，增长 43.8%；二产业到位资金 82.23 亿元，下降 11.4%；三产业到位资金 251.27 亿元，增长 16.1%。

全年引进商贸外资企业（项目）6 户，比上年增加 4 户；签订合同外资额 6438.4 万美元，比上年增长 118.3%；当年实际使用外资额 2476 万美元，增长 19.3%。

全年进出口总额 1.92 亿美元，比上年增长 14.2%。其中，出口额 1.91 亿美元，比上年增长 14.2%。

全年外派劳务 1707 人次，比上年增长 1.1%；劳务总收入 2800 万美元，增长 6.9%。

七、交通、通信和邮电

年末全社会各类机动车保有量 33.85 万辆，比上年增长 1.5%。年末民用汽车保有量达到 12.39 万辆（包括三轮汽车和低速货车 185 辆），其中私人汽车保有量 12.07 万辆。年末公路通车里程 17077 公里，比上年增长 0.7%。其中，高速公路 242 公里、省道 662.6 公里、县道 1611 公里、乡道 2286.3 公里、村道 12211.3 公里。铁路营运里程 128.66 公里（其中广巴铁路 51.65 公里，巴达铁路 77.01 公里）。

全年公路、铁路和水路等运输方式完成货物周转量 38.69 亿吨公里，比上年增长 9.1%；完成旅客周转量 25.11 亿人公里，增长 10.7%。

表 5： 2015 年公路、铁路和水路运输方式完成运输量

指 标	单 位	2015 年	2014 年	比上年增长%
货物周转量	万吨公里	386933	354533	9.1
公路	万吨公里	376678	323830	16.3
铁路	万吨公里	7908	28244	-72
水路	万吨公里	2347	2459	-4.6
旅客周转量	万人公里	251147	226866	10.7
公路	万人公里	248267	222150	11.8
铁路	万人公里	2357	4061	-42
水路	万人公里	523	655	-20.1

全年邮电业务总量 35.52 亿元，比上年增长 30.1%。其中，邮政业务总量 2.82 亿元，增长 15.3%；电信业务总量 32.7 亿元，增长 31.5%。邮政业全年完成邮政函件业务 25.47 万件，包裹业务 11.36 万件，快递业务量 184.36 万件，快递业务投递量 1147.17 万件，快递业务收入 4357.3 万元。邮政业全年订销报刊杂志 2596.3 万份。年末固定电话用户 26.96 万户，固定电话普及率 8%；移动电话用户 238.52 万户，移动电话普及率 71.7%。年末固定互联网宽带接入用户 34.85 万户，IPTV 接入电视用户 21.94 万户。移动通信基站 7697 个，光缆总长度 6.39 万皮长公里。

八、金融、保险和证券

年末金融机构人民币存款余额 921.73 亿元，比上年增长 18.6%。其中，住户存款 634.06 亿元，增长 13.9%。金融机构人民币贷款余额 457.83 亿元，增长 32.7%。其中，中长期贷款 401.86 亿元，增长 37.7%；短期贷款 55.95 亿元，增长 8.5%。

图10 2011-2015年金融机构本外币贷款余额及其增长速度

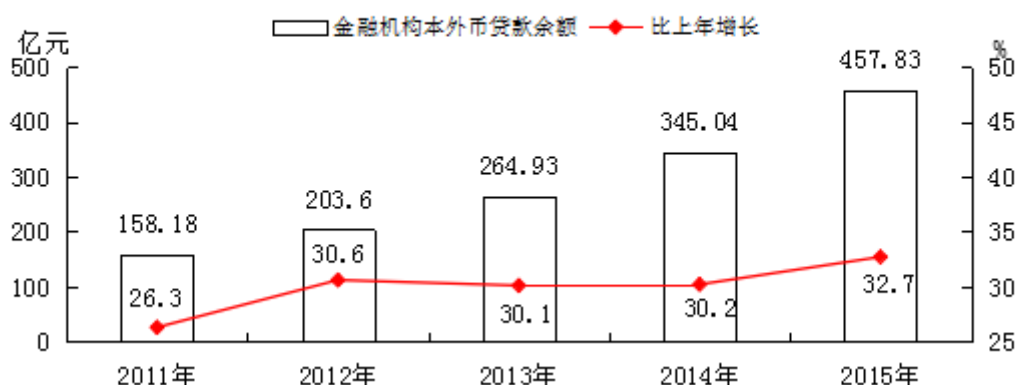


表6 2015年年末金融机构人民币存贷款余额及其增长速度

指 标	年末数 (亿元)	比上年末增长 (%)
各项存款余额	921.73	18.6
#住户存款	634.06	12.1
非金融企业存款	118.77	46.6
各项贷款余额	457.83	32.7
#住户贷款	259.36	19.4
#短期贷款	25.17	13.5
中长期贷款	234.19	20.1
非金融企业贷款及机关团体贷款	198.46	55.2
#短期贷款	30.78	4.7
#中长期贷款	167.68	73.3

年末共有保险公司（分公司）20户，比上年增加4户。其中，财产险公司8户、寿险公司12户。全年保险公司各类保费收入26.79亿元，比上年增长21.5%。其中，财产险保费收入6.98亿元，增长20.2%；寿险保费收入19.81亿元，增长21.9%。全年支付各项赔偿和给付7.75亿元，比上年增长11.6%。其中，财产险赔款支出3.12亿元，增长19%；寿险赔款支出4.62亿元，增长7%。

年末有证券公司（营业部）2户，投资者证券账户15862户，比上年增长94.6%；全年累计实现证券交易额225.63

亿元，比上年增长 3.7 倍。

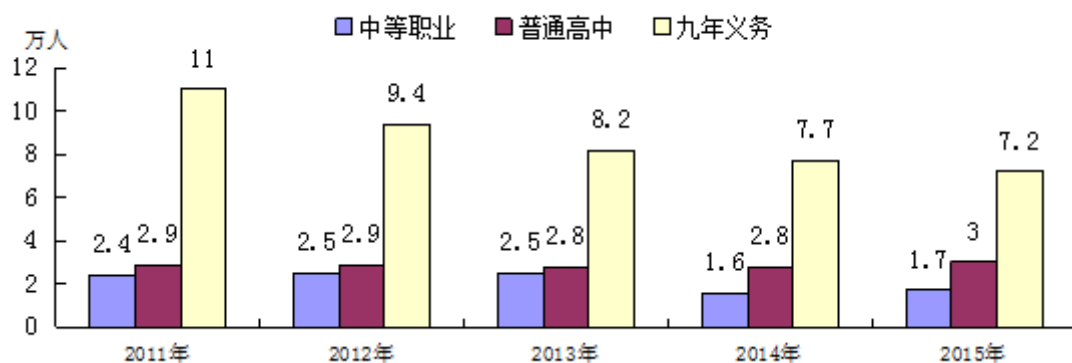
九、教育和科技

年末共有各级各类学校 690 所，在校学生 53.68 万人，专任教师 3.22 万人。

年末有高等职业教育学校 1 所，全年招生 1700 人，在校生 3206 人，毕业生 189 人（中职生）。有成人高等学校 1 所，全年招生 355 人，在校生 904 人，毕业生 130 人。中等职业教育学校 33 所，全年招生 17070 人，在校生 34727 人，毕业生 13213 人。

年末共有普通高中学校 45 所，全年招生 29721 人，在校生 84521 人，毕业生 27225 人。高中阶段毛入学率 86%，辍学率 0.37%，升学率 80%。普通初中学校 169 所，全年招生 37968 人，在校生 128558 人，毕业生 50866 人。初中适龄人口净入学率 99.5%，辍学率 0.09%，升学率 90%，三年巩固率 99%，九年义务教育巩固率 98%。普通小学学校 203 所，小学教学点 1693 个，全年招生 34255 人，在校生 198819 人，毕业生 38110 人。小学学龄儿童净入学率和升学率均为 100%，小学五年巩固率 99.5%。特殊教育学校 4 所，全年招生 41 人，在校生 364 人，毕业生 54 人。幼儿园 234 所，在园幼儿 85726 人，幼儿学前一年毛入园率 95%。

图11 2011-2015年中等职业、普通高中和九年义务教育招生人数



全年申请专利 588 件，其中发明专利 99 件。授权专利 283 件，其中发明专利 27 件。争取国家级科技项目 2 项、省级科技项目 47 项。引进和转化科技成果 80 项，科技成果转化产值 17.5 亿元，比上年增长 36.7%。技术合同登记 18 项，交易总额 4500 万元，比上年增长 22.4%。培育高新技术企业 6 户、高新技术产业企业 5 户、国家和省级创新型（试点）企业 35 户、科技型中小企业 29 户。全年高新技术产业总产值 37.16 亿元，比上年增长 95%。

十、文化、体育和卫生

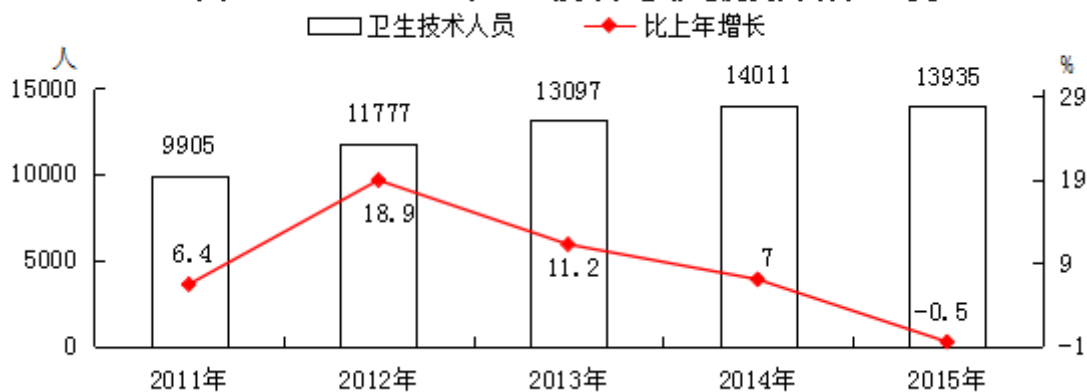
年末共有公共图书馆 6 个（图书藏量 68.05 万册），档案馆 6 个（档案藏量 56.13 万卷），文化馆（站）194 个，县区书店 218 个，剧场和影剧院 7 个，艺术表演团体 13 个，群众文化设施建设面积 34.17 万平方米。年末有广播电视台 4 个，广播节目综合人口覆盖率 97.4%，电视节目综合人口覆盖率 99.7%；直播卫星用户 21.04 万户，直播卫星入户率 15.8%；有线电视用户 37.95 万户，有线电视入户率 28.6%。光纤电视通村率 81.2%。全年出版地方报纸 3 种，出版量 1903.8 万份。

年末共有博物馆 11 个，文物藏品 9.37 万件。有文物保护单位管理机构 17 个，重点文物保护单位 362 处（其中国家级 5 处、省级 64 处，市县级 293 处）。全年博物馆接待观众 510 万人次。年末共有国家级非物质文化遗产名录 2 项，省级非物质文化遗产名录 10 项。

年末共有体育场馆 3 个。全年举办各级各类体育运动会 274 次，比上年增加 152 次；参与总人数 59.9 万人次，比上年增长 1.3 倍。年末有体育专职人员 45 人，其中教练人员 23 人。组队参加四川省青年锦标赛，获金牌 12 枚、银牌 15 枚、铜牌 29 枚。全年体育彩票销售 1.01 亿元，比上年下降 7.1%。全年新建全民健身路径 11 条、农民体育健身工程 338 个。

年末共有卫生机构 3164 个，其中医院 53 个、乡镇卫生院 230 个、疾病预防控制中心 6 个、卫生监督所（中心）6 个、社区卫生服务中心（站）30 个、诊所（卫生所、医务室）377 个、村级卫生室 2444 个。年末共有卫生技术人员 13935 人，比上年减少 0.5%。其中，执业医师 4040 人，减少 7.3%；执业助理医师 2360 人，减少 1.3%；注册护士 4810 人，增加 8.7%。年末医疗卫生机构共有床位 15546 张，比上年增长 6.3%。其中，医院 9158 张，增加 8.9%；乡镇卫生院 5622 张，增加 2.6%。全年医疗机构总诊疗人次 1643.9 万人次，其中住院入院 50.21 万人次，出院 49.98 万人。农村自来水通村率 85%，农村卫生厕所普及率 72.3%，法定传染病报告发病率 312 人/10 万，基层医疗卫生机构基本药物网上采购率 100%，产妇住院分娩率 99.88%，孕产妇死亡率、婴儿死亡率和 5 岁以下儿童死亡率持续下降，分别降至 16.25/10 万、3.64%、5.62%。

图12 2011-2015年卫生技术人员人数及其增长速度



十一、人口、人民生活和社会保障

据 2015 年全国 1% 人口抽样调查资料测算，全年出生人口 3.32 万人，人口出生率 8.8‰；死亡人口 2.15 万人，人口死亡率 5.69‰；人口自然增长率 3.11‰（比上年下降 0.63 个百分点）。年末常住人口 332.86 万人，比上年末增加 0.65 万人。其中，城镇人口 124.89 万人，乡村人口 207.97 万人。城镇化率 37.52%，比上年提高 1.4 个百分点。

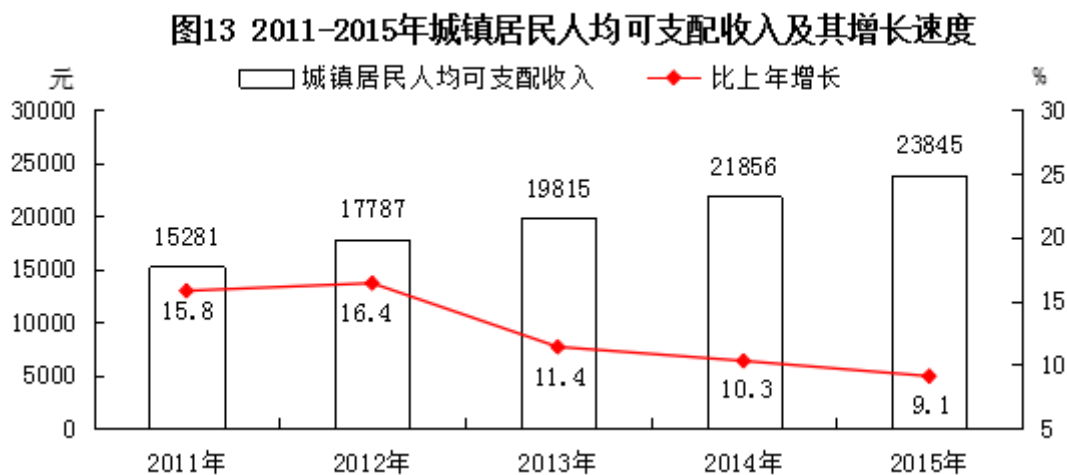
表 7 2015 年末户籍总人口数及其构成

指 标	年末数 (万人)	比重 (%)
全市户籍总人口	379.52	100
其中：农业人口	298.68	78.7
非农业人口	80.84	21.3
其中：男性	198.26	52.2

女性	181.26	47.8
其中：0-18岁（不含18周岁）	78.84	20.8
18-60岁（不含60周岁）	229.01	60.3
60周岁及以上	71.67	18.9

全年全体居民人均可支配收入14823元，比上年增长9.5%。

按常住地分，全年城镇居民人均可支配收入23845元，比上年增加1989元，增长9.1%。其中，工资性收入10448元，增长9.5%；经营净收入7147元，增长8.2%；财产净收入1564元，增长22.2%；转移净收入4686元，增长5.8%。人均消费性支出17031元，增长6.8%。其中，居住支出增长3%，生活用品及服务支出增长10.2%，交通和通讯支出增长26.2%。城镇居民恩格尔系数41.7%。



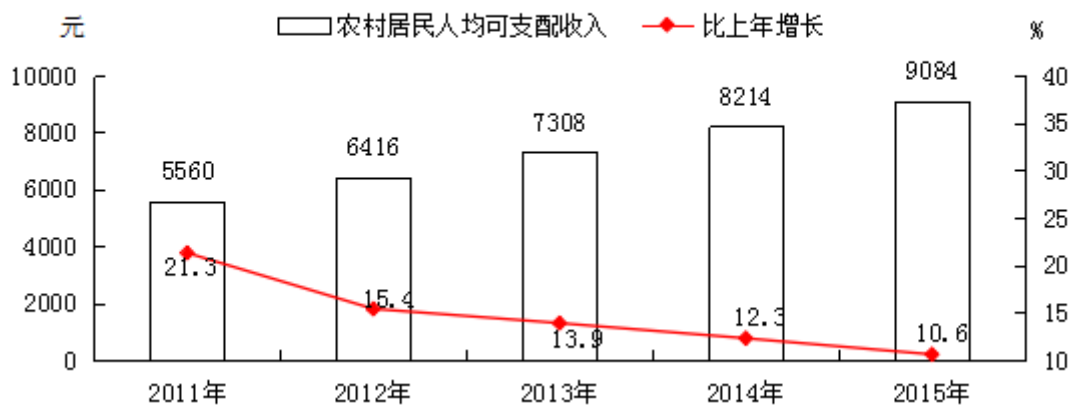
全年农村居民人均可支配收入9084元，比上年增加870元，增长10.6%。其中，工资性收入2526元，增长7.6%；经营净收入3570元，增长11.2%；财产净收入198元，增长20.2%；转移净收入2789元，增长12%。农村居民人均生活消费支出7721元，增长9.2%。其中，居住消费支出下降2.9%，生活用品及服务消费支出增长14.1%，交通和通讯支出增长22.4%，医疗保健消费支出增长26.9%。农村居民恩格尔系数47.5%。

全年减少贫困人口111791人，年末实有贫困人口318365人。

全年养老保险覆盖人数152.25万人，累计发放养老金38.02亿元。其中，单位职工参保人数44.78万人，发放养老金32.58亿元。医疗保险参保人数365.42万人，支付医疗保险基金19.87亿元。其中，单位职工参保人数17.6万人，支付医疗保险基金4.64亿元。工伤保险参保人数13.63万人，支付工伤保险待遇3564万元；生育保险参保人数13.4万人，支付生育保险待遇1362万元；失业保险参保人数7.49万人，发放失业保险待遇3483万元。

全年纳入城市低保人员 11.33 万人，农村低保人员 26.86 万人，优待优抚人员 1.21 万人，抚恤和补助优抚人员 5.29 万人，供养五保户人员 1.9 万人（其中集中供养 0.94 万人，集中供养率 49.4%）。民政部门全年资助参加基本医疗保险 37.48 万人，直接救助 6.91 万人（其中住院救助 5.22 万人）

图14 2011-2015年农村居民人均可支配收入及其增长速度



年末有收养性社会服务机构 116 个，比上年增长 23.4%，床位数 13701 张，增长 30.3%，年末收养在院人员 9182 人，增长 13.4%。年末共有社区服务机构 1785 个，社区服务中心 296 个，城镇便民、利民服务网点 1489 个，社区服务中心覆盖率 59.9%。全年销售福利彩票 1.41 亿元，直接接受社会捐赠 679 万元。

十二、资源、环境保护和安全生产

全年国有建设用地土地供应总量 5890 亩，比上年下降 38%。其中，工矿仓储用地 655 亩，下降 80.5%；商贸服务业用地 1931 亩，增长 31.2%；住宅用地 2254 亩，下降 5.5%；基础设施及其它用地 859 亩，增长 43.1%；其他建设用地 191 亩，下降 88.6%。

全市共有动植物自然保护区 7 个，保护区面积 18.9 万公顷，占全市土地面积 15.4%。年末实有森林面积 70.73 万公顷，森林覆盖率为 57.5%，比上年提高 0.6 个百分点。年末共有森林公园 5 个，其中国家级 4 个、省级 1 个。

全年降水量 1009 毫米，比上年下降 18.3%；日照时数 1449.6 小时，比上年增加 11%；平均气温 17.1℃，比上年升高 0.6℃；平均相对湿度 77%，比上年提高 1 个百分点。

全年地表水、饮用水源水质达标率均为 100%，工业废水、二氧化硫、氮氧化物排放达标率均为 100%，工业烟（粉）尘排放达标率 99.8%，一般工业固体废物综合利用率 84.6%。年末有城市集中式饮用水水源保护区 7 个，农村建制乡镇的集中式饮用水水源保护区 263 个。年末城市污水处理厂日处理能力达到 12.5 万立方米，比上年末增长 8.7%；全年城市污水处理率 89.2%，比上年提高 26.2 个百分点。全年城市生活垃圾无害化处理率 99%，城市空气质量达标率 86%，城市区域环境噪声平均值 52.6 分贝。全年交通干线噪声平均值 62.8 分贝，主要流域出境断面水质达标类别为 III 类。

初步核算，全年能源消费总量 293 万吨标准煤，比上年增长 6.5%。煤炭消费量减少 23.8%；燃油消费量增长 14%；天然气消费量增长 38%；电力消费量增长 10%。全年单位 GDP 能耗下降 1.9%，规上工业万元增加值综合能耗下降 1.78%。

全年发生道路交通事故 240 件，死亡 116 人，分别比上年增长 87.5%和 24.7%；发生火灾事故 915 件，死亡 9 人，

分别增长 58.6%和 80%；发生各类生产伤亡事故 238 件，死亡人数 118 人，分别下降 66%和增长 29.7%。全年亿元生产总值生产安全事故死亡人数为 0.235 人，比上年增长 15.9%；工矿商贸十万就业人员生产安全事故死亡人数为 0.76 人，下降 2.6%；道路交通万车死亡人数为 2.75 人，下降 3.5%。全年刑事案件立案（一审）1322 件，比上年增长 19.7%；犯罪人员 1803 人，比上年增长 11.4%（其中刑事犯罪判决生效人数 1295 人，增长 54.2%；青少年犯罪人数 169 人，下降 1.1%）；民事案件发案数 14978 件，比上年增长 0.2%。律师事务所 15 个，比上年增加 1 个；律师 136 人，比上年增加 16 人。

十三、扩权试点县经济

通江县、南江县、平昌县是全省扩权试点县。全年地区生产总值（GDP）323.74 亿元，比上年增长 7.9%，增速低全市平均水平 0.7 个百分点。其中，第一产业增加值 55.7 亿元，增长 3.2%；第二产业增加值 166.72 亿元，增长 8.3%；第三产业增加值 101.32 亿元，增长 10.2%。非公有制经济增加值 187.71 亿元，增长 8.4%，占 GDP 的比重由上年的 57.2%上升到 58%。

全年全部工业增加值 105.17 亿元，增长 9.9%，占 GDP 的比重达到 32.5%。其中，规模以上工业增加值增长 11.2%。规模以上工业实现利税 21.79 亿元，比上年增长 2.7%；实现利润 8.31 亿元，增长 22.2%。全社会固定资产投资 643.49 亿元，增长 19.2%。其中工业投资 107.88 亿元，增长 7.7%。社会消费品零售总额 151.1 亿元，增长 13.3%。接待游客 1218.7 万人，增长 37.2%；实现旅游总收入 93.53 亿元，增长 40.4%。地方一般公共预算收入 18.05 亿元，增长 14.3%；一般预算支出 134.54 亿元，增长 25.1%。城镇居民人均可支配收入 23752 元，增长 9.1%；农村居民人均可支配收入 9030 元，增长 10.6%。年末住户存款余额 367.04 亿，比上年增长 13.4%；住户贷款余额 121.51 亿，比上年增长 9.4%。