

2012年四川省阿坝藏族羌族自治州国民经济和社会发展统计公报

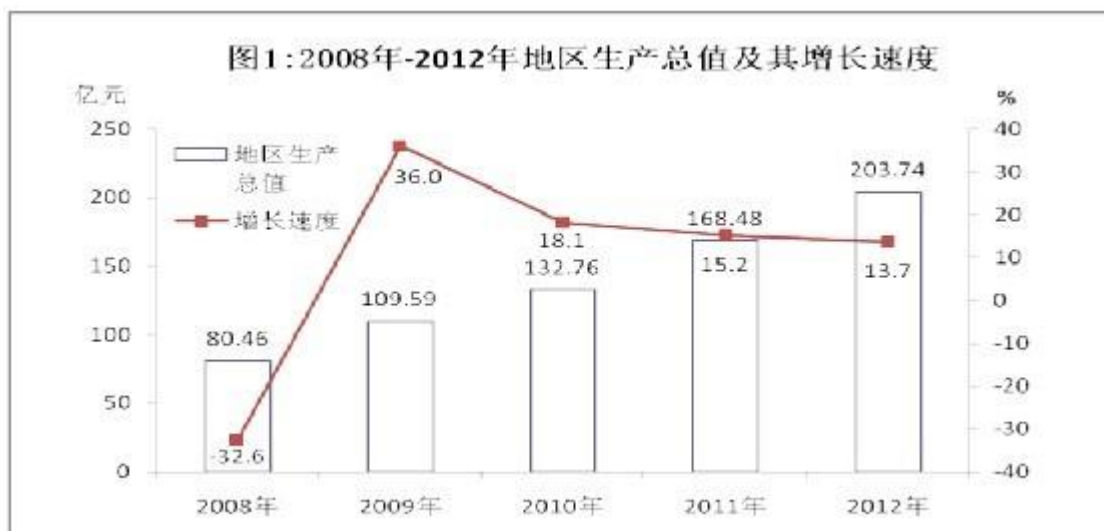
2012年,面对复杂多变的宏观经济环境,阿坝州委、州政府按照“发展为要、稳定为重、民生为本、团结为根、党建为基”的总体要求,坚持“增量提质、跨越发展”的经济工作主基调,强化投资拉动、园区带动、产业推动、“三化”联动,狠抓社会事业发展、民生工程建设和社会管理创新,全州经济快速发展、民生得到改善、社会保持稳定,顺利实现了年初确定的各项目标。

一、综合

经济总量迈上新台阶。经省统计局审核认定,全年实现地区生产总值203.74亿元,比上年增长13.7%。其中,第一产业增加值31.57亿元,增长6.1%,对经济增长的贡献率为7.7%,拉动经济增长1.0个百分点;第二产业增加值102.13亿元,增长19.1%,对经济增长的贡献率为65.2%,拉动经济增长9.0个百分点;第三产业增加值70.04亿元,增长10.4%,对经济增长的贡献率为27.1%,拉动经济增长3.7个百分点。

经济结构。工业强州战略全面实施,产业结构不断优化。地区生产总值三次产业结构由上年的16.5:47.2:36.3调整为15.5:50.1:34.4,第二产业比重提高2.9个百分点(其中工业占GDP的比重提高4.7个百分点),第一、三产业分别下降1.0和1.9个百分点。

非公有制经济。非公有制经济实现增加值90.32亿元,比上年增长16.2%,占地区生产总值的比重为44.3%,比上年提高1.0个百分点。其中,第一产业增加值16.80亿元,增长4.5%;第二产业增加值51.63亿元,增长22.5%;第三产业增加值21.89亿元,增长13.1%。



物价。物价宏观调控取得实效,物价呈温和上涨态势。居民消费价格比上年上涨2.6%,涨幅比上年同期降低3.0个百分点。其中,八大类商品及服务项目“七涨一降”,涨幅最大的食品类上涨4.9%。工业生产者出厂价格一改连续六年来的下降趋势,上涨1.5%,购进价格下降0.1%。

表 1：2012 年居民消费价格比上年涨跌幅度

单位：%

指 标	合计	城市	
		城市	农村
居民消费价格	2.6	3.4	1.9
#食品	4.9	6.1	4.0
#粮食	6.2	7.0	5.9
肉禽及其制品	2.8	6.9	0.7
蛋	-0.3	-0.5	-0.2
水产品	6.4	8.8	5
鲜菜	9.6	12	8.1
鲜果	0.6	3.7	-3.6
烟酒	4.3	5.7	3.8
衣着	2.0	3.7	1.3
家庭设备用品及维修服务	2.1	0	3.2
医疗保健和个人用品	3.1	2.1	3.6
交通和通信	0.9	0.8	1.0
娱乐教育文化用品及服务	-3.3	-1.4	-4.2
居住	1.5	2.9	1.0
商品零售价格	2.4	2.6	2.2

二、农业

农业生产较快增长。加大农牧业产业结构调整力度，做强、做大基地，成功注册“川藏高原”农产品集体商标。大力推进畜禽繁育改良和畜禽标准化示范创建工程，优势产业发展加快。全州农林牧渔业总产值 45.87 亿元，比上年增长 6.1%，其中：农业、林业、牧业、渔业、服务业分别增长 9.3%、5.0%、4.7%、43.6%和 6.0%。全年新增农田有效灌溉面积 500 公顷，年末有效灌溉面积 19480 公顷，比上年增长 2.6%。新增农业机械总动力 1.17 万千瓦，年末农业机械总动力 72.57 万千瓦，比上年增长 1.6%。全年农村用电量 1.97 亿度，比上年增长 7.5%。年末耕地面积 6.0 万公顷，比上年增长 1.5%。

农业。全年农作物播种面积 7.97 万公顷，比上年增加 1416 公顷，增长 1.8%。其中：粮食作物播种面积 5.60 万公顷，增长 0.8%；粮食单产增长 0.4%，总产量达 17.77 万吨，增长 1.3%；蔬菜产量 51.32 万吨，增长 23.5%；园林水果产量 9.48 万吨，增长 29.4%。

林业。大力培育林业产业，新建早熟核桃、花椒、沙棘基地 3 万亩。茂县林业产业强县通过省验收。全面启动天然林保护工程二期，建设公益林 2.6 万亩（其中：人工造林 0.6 万亩，封山育林 2 万亩），森林抚育 24.2 万亩。巩固退耕还林成果 69.3 万亩。全州森林面积 209.84 万公顷，森林覆盖率 24.2%。

畜牧业。全年出栏生猪 38.17 万头，比上年增长 10.3%；出栏牛 55.28 万头，增长 3.3%；出栏羊 43.18 万只，增长 3.4%；出栏兔 45.86 万只，增长 20.9%。年末猪存栏 39.17 万头，增长 5.7%；牛存栏 197.70 万头，下降 3.6%。

全年肉类产量 10.44 万吨，增长 5.3%。其中：猪肉产量 3.23 万吨，增长 7.4%；牛肉产量 6.01 万吨，增长 3.8%。奶类产量 11.52 万吨，增长 2.5%。

表 2：2012 年主要农产品生产情况

单位：公顷、吨

指 标	播种面积		总产量	
	绝对数	比上年增长%	绝对数	比上年增长%
农作物	79745	1.8		
粮食作物	55988	0.8	177654	1.3
谷物	33327	1.0	111516	0.9
小麦	1286	-71.4	5795	-62.3
玉米	17208	2.0	73131	1.1
豆类	6900	-2.7	16196	-0.4
薯类(折粮)	15761	2.1	49942	2.7
油料作物	3826	5.0	5065	1.0
糖料	93	-41.1	1903	-28
药材类	2232	-4.2	2906	89.4
蔬菜(含菜用瓜)	15621	10.5	513176	23.5
园林水果	13799	63.9	94762	29.4

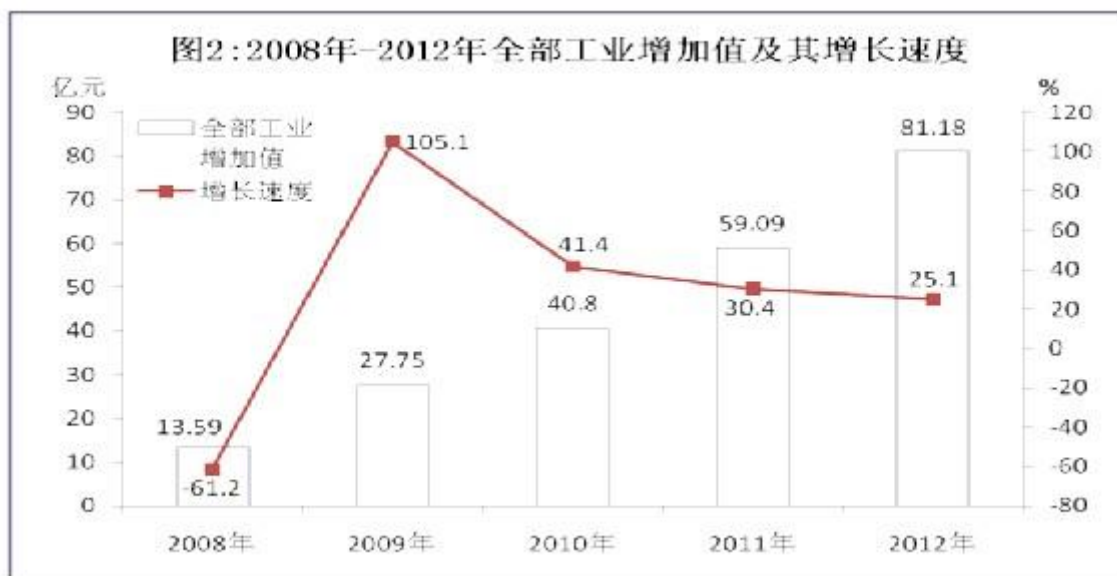
表 3：2012 年主要畜产品生产情况

单位：头、只、匹、吨

指标	当年出栏数		期末存栏数		肉产量	
	绝对数	比上年增长%	绝对数	比上年增长%	绝对数	比上年增长%
猪	381732	10.3	391730	5.7	32311	7.4
牛	552819	3.3	1977046	-3.6	60054	3.8
羊	431821	3.4	1087405	-3.6	10029	3.1
家禽	499609	10.9	680225	61.3	866	13.6
兔	458613	20.9	214078	-11.1	778	87.0
马	4108	0.2	134698	-11.7	381	32.8
奶类产量					115249	2.5
肉类总产量					104426	5.3

三、工业和建筑业

工业生产。坚持工业化、城镇化、农牧业产业化“三化”联动的工作思路，加大企业技术改造和创新力度，全州工业生产较快增长。全年实现全部工业增加值 81.18 亿元，比上年增长 25.1%，对经济增长的贡献率达 63.6%，拉动经济增长 8.7 个百分点。工业化率达 39.8%，比去年提高 4.7 个百分点。规模以上工业发展加速，增加值总量达 68.5 亿元，比上年增长 22.1%，增速居全省第一，比全省增速快 6 个百分点。轻工业发展快于重工业，分别增长 43.6% 和 20.7%。非公有制工业增势强劲，非公有制工业增长比国有工业快 5.9 个百分点。主要产品中，发电量 179.83 亿度，增长 16.3%；铝 19.95 万吨，增长 3.3%；铁合金 5.23 万吨，增长 1.5 倍；碳化钙（电石）30.65 万吨，增长 17.3%；葡萄酒 811 千升，增长 57.1%。

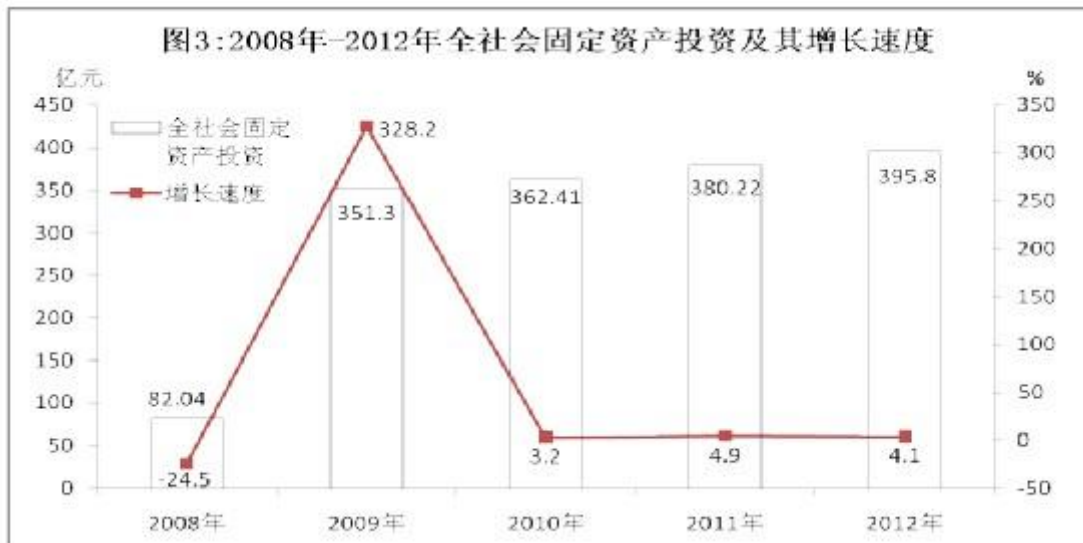


工业效益。年末，全州共有规模以上工业企业 75 户，拥有总资产 483.13 亿元，比上年增长 8.9%。全年实现主营业务收入 121.58 亿元，比上年增长 15.3%。实现利税总额 18.24 亿元，比上年下降 15.9%。工业经济效益综合指数为 244.11。产品销售率 91.8%。

建筑业。年末，全州具备资质等级的建筑企业共有 28 户，其中有工作量的企业 22 户，比上年增加 1 户。全年建筑业企业实现总产值 7.68 亿元，比上年增长 34.6%，其中国有及国有控股企业实现总产值 1.71 亿元，增长 85.1%。竣工产值 5.16 亿元，增长 1.7%。房屋建筑施工面积 57.28 万平方米，增长 38.3%。

四、固定资产投资

投资持续增长。在国家重点项目的强力支撑下，全社会固定资产投资增长，投资规模持续扩大。全年全社会固定资产投资 395.8 亿元，比上年增长 4.1%，其中：固定资产投资（不含农户，下同）357.24 亿元，增长 10.8%。分管理渠道看，基本建设投资 332.15 亿元，增长 10.4%；更新改造投资 9.24 亿元，下降 13%；房地产投资 0.6 亿元，下降 27.4%；其他投资 15.25 亿元，增长 50.6%。分产业看，第一产业 11.73 亿元，下降 30.1%；第二产业 165.17 亿元，增长 22.8%，其中工业投资 162.85 亿元，增长 24.2%；第三产业 218.9 亿元，下降 4.4%。三次产业投资比例为 3.0:41.7:55.3。全年计划总投资 5000 万元以上项目 294 个，完成投资 279.99 亿元，占总投资的 70.7%。其中，计划总投资亿元及以上项目 140 个，完成投资 231.61 亿元，占总投资的 58.5%。



五、交通运输和邮电通讯业

交通运输业。年末，行政区划面积内公路总里程达 12864 公里，其中等级公路 12055 公里。全年客运量达 3436 万人，比上年增长 18.6%，旅客周转量 291471 万人公里，比上年增长 18.2%；货运量达 2441 万吨，比上年增长 18.8%，货物周转量 593255 万吨公里，比上年增长 18.2%。

邮电通讯业。年末，全州有固定电话用户 11.3 万户，移动电话用户 73.37 万户，互联网用户 7.49 万户，分别比上年增长 8.8%、4.5%、37.0%。全年完成邮电业务收入 6.34 亿元，比上年增长 11.0%。全州共有邮政网点 69 个，邮路 29 条、总长度 2694 公里。农村投递路线长度 2971 公里。

六、国内贸易



市场活跃，消费快速增长。全年实现社会消费品零售总额 45.57 亿元，比上年增长 16.8%，增速居全省第一。按销售单位经营地统计，城镇实现零售额 35.11 亿元，乡村实现零售额 10.46 亿元，增速分别为 17.6%、13.9%。按行业统

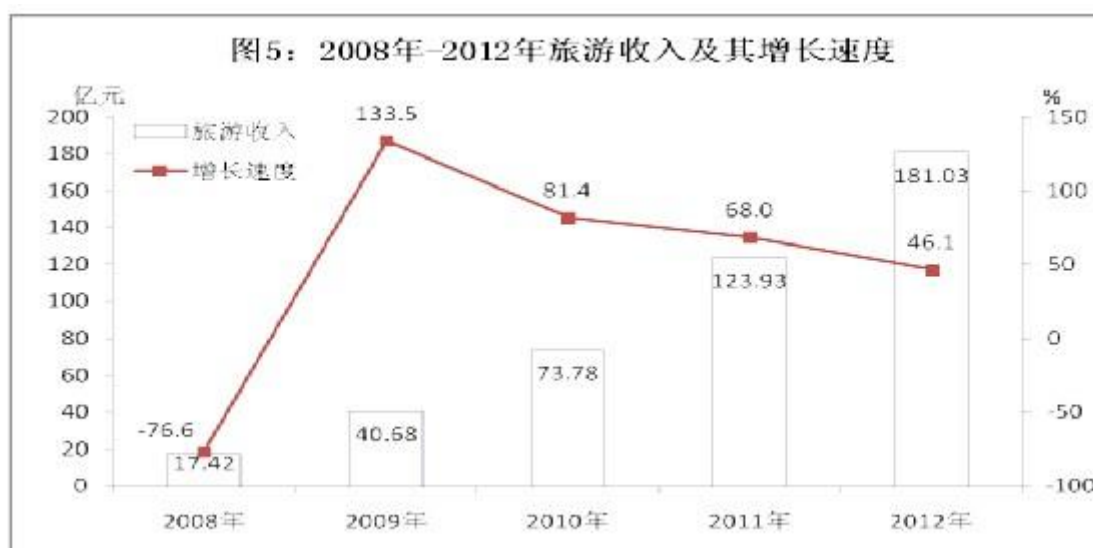
计，批发业、零售业分别实现零售额 4.39 亿元、28.53 亿元，增长 34.2%和 13.8%；住宿业、餐饮业分别实现零售额 4.79 亿元、7.86 亿元，增长 19.1%和 18%。

七、对外经济

全年实现进出口总额 3234 万美元，比上年下降 16.1%，其中：出口 2120 万美元，进口 1114 万美元，分别下降 15.9%、16.4%。全年招商引资续约项目 84 个，新引进合作项目 37 个，实际到位资金 51.26 亿元，其中到位国内省外资金 46.68 亿元，当年实际利用外资 953.5 万美元，增长 42%。西博会期间，我州共签约项目 30 个，协议引资金额 304 亿元，主要涉及现代服务业、现代农牧业、高新技术和优势资源开发、利用等行业。

八、旅游业

大力实施“拓景扩容、增量提质”发展战略，深入推进文旅融合，加快建设全域景区，旅游产业发展迅猛。全年接待游客 2100.57 万人次，实现收入 181.03 亿元，分别比上年增长 43.5%、46.1%。其中，接待入境旅客 18.82 万人次，实现外汇收入 4815.45 万美元，分别增长 9.0%和 6.2%；九黄机场进出港航班 16634 架次，旅客吞吐量 175.24 万人次；全州各大景区共接待游客 1269.5 万人次，实现门票收入 10.99 亿元，分别增长 28.7%和 23.4%。



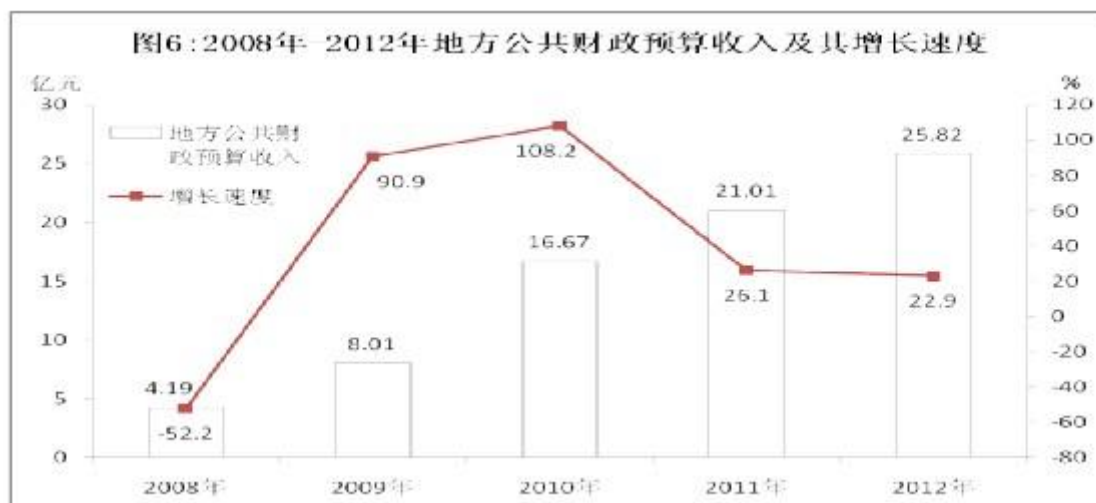
九、财政、金融和保险业

财政收支。强化重点项目、重点税源的征收监管。全年实现财政总收入 40.21 亿元，比上年增长 20%。完成地方公共财政预算收入 25.82 亿元，比上年增长 22.9%。实现税收收入 15.61 亿元，比上年增长 9.4%，其中：增值税增长 16.5%，营业税下降 1.2%，企业所得税增长 45.6%，个人所得税下降 2.3%。地方公共财政预算支出 152.23 亿元，增长 10.0%。其中：教育支出增长 38.8%，医疗卫生支出增长 10.0%，科学技术支出增长 11.0%，文化体育与传媒支出增长 40.6%，城乡社区事务支出增长 89.4%。

金融。年末，全州金融机构各项存款余额 424.51 亿元，同比增长 1.1%，其中居民储蓄存款 132.83 亿元，新增存款 18.89 亿元，同比增长 16.6%；金融机构各项贷款余额 165.89 亿元，同比增长 9.4%，其中：短期贷款 31.54 亿元，同比增长 20.7%；中长期贷款 134.32 亿元，同比增长 7.9%。

保险。全年保费总收入 2.94 亿元，比上年增长 34.1%。其中：人身险 0.94 亿元，财产险 1.70 亿元，分别增长

23.5%和 18.8%。已决赔案件数 2.12 万件，已决赔案金额 1.27 亿元，比上年增长 46.5%。



十、教育和科学技术

教育。稳步发展基础教育，加快发展学前教育和高中教育，积极发展职业教育，推进教育均衡发展。年末，全州有大专院校 1 所，专任教师 429 人，在校生 7406 人，招生 2800 人，毕业 2017 人；有全日制中等职业学校 4 所，专任教师 298 人，在校生 2608 人；有小学校（包括九年一贯制小学部分）286 所，专任教师 6204 人，在校生 74995 人；初中 39 所（含九年一贯制 14 所），专任教师 2650 人（含完全中学初中部分），在校生 34453 人；高中 18 所，专任教师 1186 人，在校生 14928 人；幼儿园 64 所，在园幼儿 13582 人；小学学龄儿童入学率 99.7%，小学、高中毕业生升学率分别为 91.2%、96.1%。全州在校“9+3”学生达 7354 人（其中：在内地“9+3”学校就读的学生 7242 人，阿坝州中等职业技术学校就读的学生 112 人），“9+3”学生就业率达 97.7%。

科技。加快推进高新技术产业发展，加强科技成果转化。年末，全州有省认定的新材料产业化基地 1 个，国家高新技术企业 3 家，省创新型企业 19 家，州民营科技企业 59 家。全年申请专利 53 件，专利授权 41 件。11 项科技成果获得州科技进步奖，其中：工业项目 4 项，农业项目 5 项，社会事业项目 2 项。

十一、文化卫生和体育

文化。广泛开展送文艺下基层活动，加大农家书屋建设力度，深入推进文化惠民工程，公共文化服务体系日趋完善。年末，全州文化系统有国有文化机构 260 个，其中：国有专业艺术表演团体 1 个，文化馆 14 个，文化站 218 个，博物馆（纪念馆）7 个，公共图书馆 11 个，图书馆书籍总藏量 33.34 万册。有农家书屋 1354 个。有州广播电视台 1 座，县广播电视台 13 座，有线电视用户 10.19 万户，其中数字电视用户 7.51 万户，广播、电视人口综合覆盖率分别达 88.6%和 97.5%。

卫生。完善医疗卫生服务体系，加快基层医疗卫生机构综合改革，巩固完善新型农村合作医疗制度。基本医疗和公共卫生服务体系不断完善，群众就医环境、健康意识显著提高。年末，全州已有卫生机构（含村卫生室）1570 个。其中：医院、卫生院 252 个，社区卫生服务机构 4 个，采供血机构 1 个，村卫生室 1176 个。卫生机构拥有床位 3700 张，全州卫生技术人员 4029 人，其中：执业（助理）医师 1697 人，注册护士 1043 人，医疗机构病床使用率为 63.1%。妇幼保健工作进一步加强。全州孕产妇死亡率 102.15/10 万、婴儿死亡率 15.73‰，均低于全省民族地区平均水平。孕产妇住院分娩率 79.5%，比上年提高了 4.4 个百分点。甲、乙类传染病发病率比上年下降 9.32%。城乡卫生面貌得到较大改善，2012 年农村自来水普及率 60%，农村卫生厕所普及率 61.5%。

体育。以群众体育为根本，以竞技体育为核心，以体育产业为支撑，体育事业有序、健康发展。举办第四个“8.8”全民健身日活动，培训社会体育指导员 157 人。公共体育基础设施进一步改善，免费对公众开放体育场馆 23 万人次。开展州级机关国民体质监测工作。全州现有竞技体育运动项目 11 个，在训运动员 276 人，在 2012 年全省青少年锦标赛上获得 13 金 5 银 15 铜的好成绩。加快以体育彩票营管管理为重点的体育产业发展，体彩网点存量达到 86 个，年销售体育彩票 6800 万元，同比增长 58.5%，创历史最高销售水平。

十二、环境保护和安全生产

节能降耗。全年共完成 5 户企业淘汰落后产能任务。4 户省级限期治理企业全面完成治理任务。组织申报省级环保项目 13 个，争取资金 983 万元。全年单位 GDP 能耗下降 3.98%。

环境保护。投入资金 2018.45 万元，建成污水处理设施。开展 6 户企业环境污染责任保险试点工作。全州所有饮用水源地和主要河流出境断面水质达到 II 类水域标准，城镇空气质量达到二级标准，城市噪声平均声效等级≤53 分贝。

生态建设。九寨沟县成为全州第一个省级生态县，建成 12 个省级生态乡镇和 4 个省级生态村。全州有县级以上各类自然保护区 25 个，面积 257.56 万公顷，占全州土地面积的 30.6%。

安全生产。全年发生各类安全生产事故 135 起，其中：交通事故 110 起，工矿商贸事故 1 起，火灾事故 24 起。安全生产事故死亡人数 76 人，受伤 156 人，经济损失 421.32 万元。亿元国内生产总值安全生产事故死亡人数为 0.37 人。

十三、人口与城镇化率

年末，全州户籍人口总数 914418 人，其中：男性 466676 人，女性 447742 人；农业人口 706745 人，非农业人口 207673 人；藏族、羌族、汉族、回族占总人口的比例分别为 57.2%、18.6%、20.8%、3.3%。

年末，全州常住人口总数 906713 人，其中城镇人口 302570 人。城镇化率 33.37%，比上年提高 1.72 个百分点。人口出生率 8.78%，人口死亡率 3.46%，人口自然增长率 5.32%。

十四、人民生活与社会保障

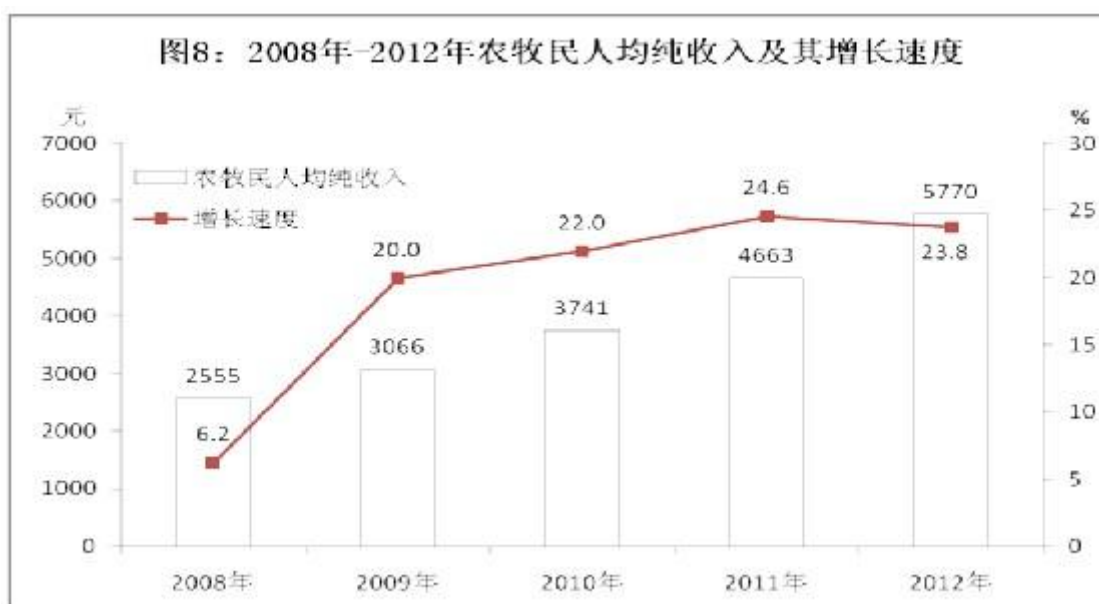
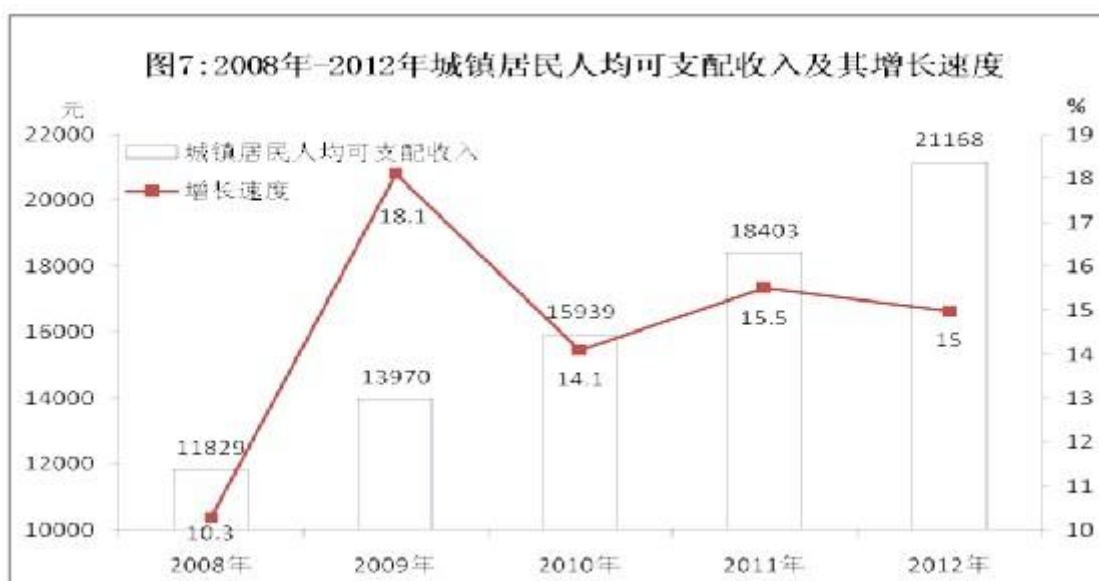
城镇居民收支。城镇居民人均可支配收入 21168 元，高于全省平均水平 861 元，比上年增收 2765 元，增长 15.0%。家庭总收入中，工资性收入、经营性收入、转移性收入分别为 19369 元、2297 元、2187 元，分别增长 17.3%、7.5%、12.3%，财产性收入 219 元，下降 34.1%。人均消费支出 13433 元，增长 11.7%。

农村居民收支。全年农牧民人均纯收入达 5770 元，比上年增收 1107 元，增长 23.8%。其中，工资性收入、家庭经营收入、转移性收入分别为 1739 元、3028 元、912 元，增长 24%、19.5%、27.6%，财产性收入 91 元，增长 6.9 倍。人均消费支出 3614 元，增长 12.1%。

劳动就业。全社会就业人员 56.32 万人，其中：城镇 11.13 万人，乡村 45.19 万人；城镇单位 7.61 万人，城镇私营个体经济 3.52 万人。城镇新增就业 6725 人，比上年增加 845 人。年末城镇登记失业人数 3651 人，失业率为 3.7%，比上年末下降 0.1 个百分点。

社会保险。年末全州参加养老保险人数达 36.79 万人，参加医疗保险人数达 21.09 万人，参加新型农村合作医

疗人数 67.47 万人，参保率达 97.74%。参加失业保险人数达 5.16 万人。参加工伤保险人数达 6.39 万人。参加生育保险人数达 2.36 万人。



社会救助。全年共有 5.31 万人纳入城市低保，16.86 万人纳入农村低保，城市和农村低保标准分别达 337 元/月和 120 元/月。符合条件的五保供养对象全部纳入供养范围，集中供养率 38%。3.79 万 I、II 度大骨节病患者纳入农村低保，I、II、III 度大骨节病患者全部纳入农村医疗救助范围。销售福利彩票 4684 万元。