

2011年浙江省温州市国民经济与社会发展统计公报

2011年，全市人民在市委、市政府的正确领导下，坚持以科学发展观为统领，积极化解国内外经济环境变化带来的不利影响，在攻坚克难中继续前进。一年来，认真贯彻落实中央宏观调控政策措施，以转型升级为主线，围绕建设“三生融合·幸福温州”，强力实施“大投入、大建设、大发展”战略，强化投入，优化环境，统筹城乡，保障民生，全市经济和社会保持平稳较快较好发展，实现了“十二五”发展的良好开局。

一、综合

初步核算，2011年全市生产总值3350.87亿元，比上年增长9.5%。其中，第一产业增加值107.01亿元，增长2.0%；第二产业增加值1750.65亿元，增长10.3%；第三产业增加值1493.21亿元，增长9.0%。按户籍人口计算，人均地区生产总值42278元，增长8.2%（按年平均汇率折算6546美元）。

图1 2005—2011年温州市生产总值及增长率

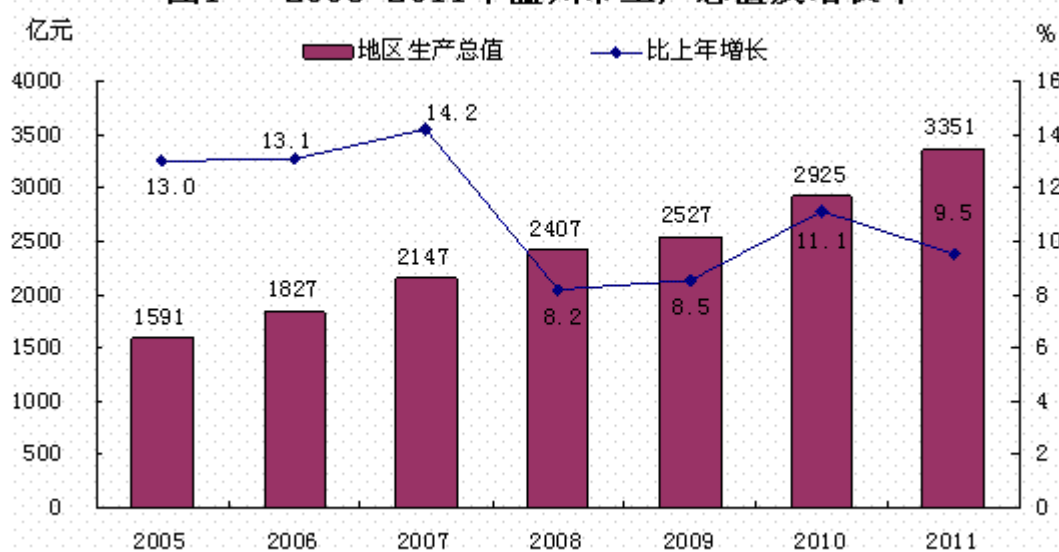
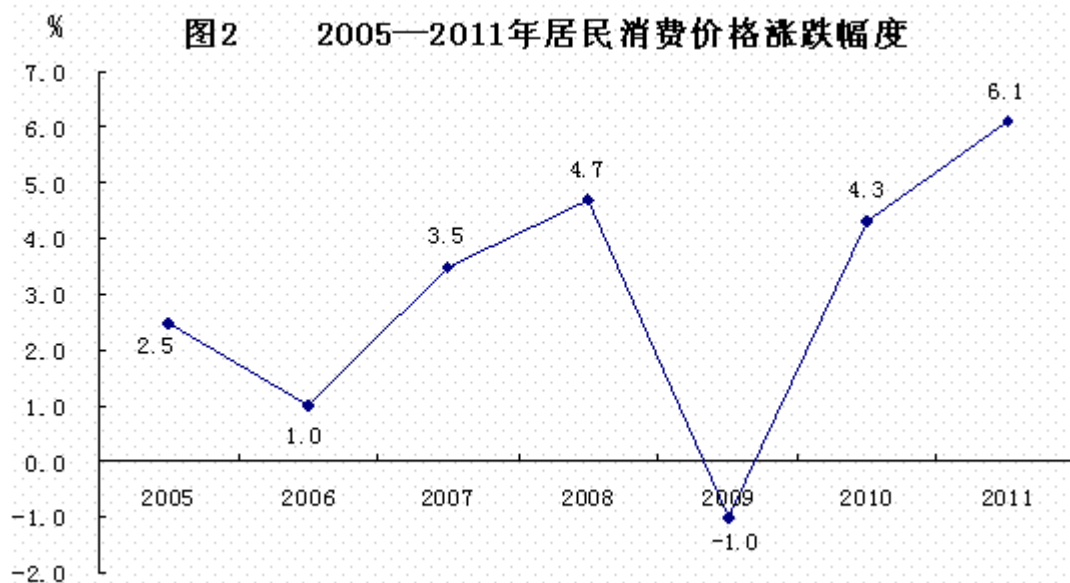


图2 2005—2011年居民消费价格涨跌幅度



国民经济三次产业结构为 3.2: 52.2: 44.6, 第三产业比重较上年上升 0.2 个百分点。财政收入占 GDP 比重为 14.5%, 比上年上升 0.4 个百分点。民营经济占全市国民经济比重达到 81.9%。

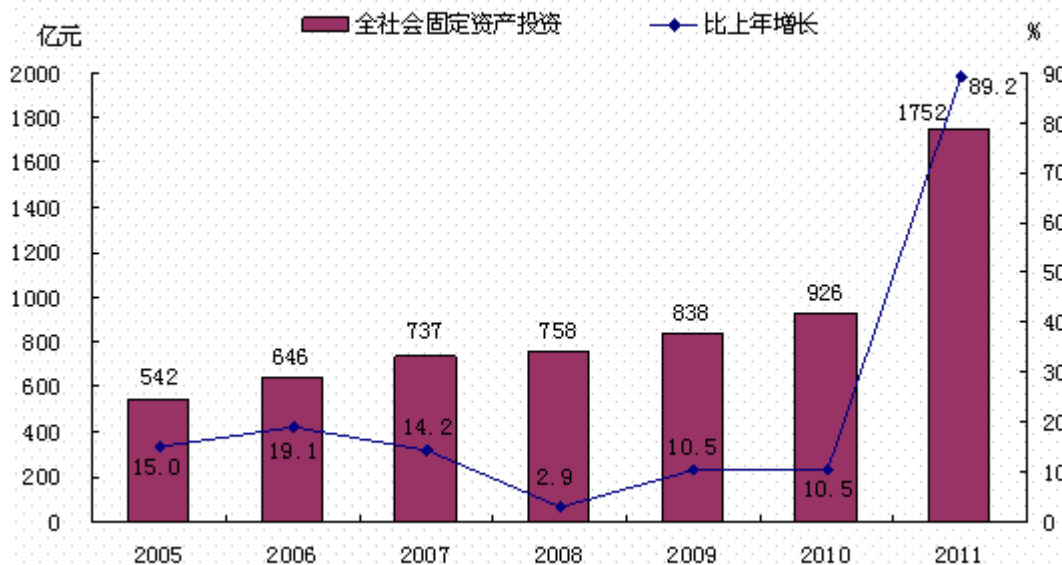
全年居民消费价格比上年上涨 6.1%, 其中食品类和居住类涨幅较大, 分别上涨 11.8%和 7.0%; 医疗保健和个人用品类上涨 5.2%, 家庭设备用品及维修服务类上涨 4.6%, 烟酒类上涨 2.8%, 交通通信类和娱乐教育文化用品及服务类均上涨 1.9%, 衣着类上涨 1.7%。全年工业品出厂价格上涨 2.5%, 原材料、燃料、动力购进价格上涨 7.4%。

全年新增城镇就业岗位 12.29 万个, 下岗失业人员再就业人数 2.30 万人, 分别增长 22.5%和 14.9%; 年末城镇登记失业人数 2.64 万人, 城镇登记失业率为 2.18%, 比上年末下降 0.18 个百分点。全年培训农村劳动力 4.73 万人, 实现转移就业 2.45 万人。

二、固定资产投资和房地产业

2011 年, 全社会固定资产投资 1751.52 亿元, 比上年增长 89.2%; 投资率为 52.3%, 比上年的 31.7%提高 20.6 个百分点。限额以上固定资产投资 1540.31 亿元, 比上年增长 92.1%, 其中工业性投资 330.54 亿元, 增长 19.8%; 基础设施投资 424.14 亿元, 增长 56.4%; 房地产投资 680.55 亿元, 增长 151.6%。限上投资额由上年的全省第 6 位跃居第 3 位。

图3 2005-2011年温州市固定资产投资及增长率



按产业分, 限额以上第一产业投资 4.81 亿元, 增长 211.8%; 第二产业投资 351.57 亿元, 增长 27.1%; 第三产业投资 1183.93 亿元, 增长 126.0%。民间投资 947.31 亿元, 增长 112.9%, 占限额以上投资的 61.5%。

基础设施投资力度加大。全年限额以上基础设施建设投资 424.14 亿元, 增长 56.4%, 其中水利环境和公共设施管理投资 182.94 亿元, 增长 102.3%; 交通运输、仓储和邮政业投资 111.91 亿元, 增长 54.7%; 教育设施投资 28.17 亿元, 增长 111.9%; 卫生设施投资 17.52 亿元, 增长 142.0%; 文化艺术和广电影视设施投资 8.91 亿元, 增长 292.5%。

全年限额以上投资施工项目 3870 个, 比上年增加 1262 个, 其中新开工项目 1897 个, 增加 861 个。全年实施重点工程项目 131 项, 当年完成投资额 401.15 亿元, 其中年内新开工重点工程项目 56 项。年内已建成或基本建成项目 23 项, 主要有: 温州浅滩一期围涂工程、临江垃圾焚烧发电厂二期扩建工程、温州沿江防洪堤工程鹿城段、洞头连港环岛公路、温州瓯江口航道治理二期工程、泰顺人民医院迁建工程等项目。年内续建项目 80 项, 主要有: 温瑞塘河综合整治工程、珊溪水利枢纽平苍引水工程、温州永强机场飞行区扩建工程、诸永高速公路温州段延伸工程、温州市社会福利中心、温州医学院新校园、温州市瓯海大道西段快速路工程、七都大桥等项目。

全年完成房地产开发投资 680.55 亿元，增长 151.6%，其中住宅建设投资 473.45 亿元，增长 145.8%。全年房屋施工面积 3226.07 万平方米，增长 28.8%；竣工面积 417.58 万平方米，增长 36.3%。全年商品房销售面积 135.51 万平方米，下降 40.7%，其中住宅销售面积 113.38 万平方米，下降 41.1%。全年商品房销售额 229.09 亿元，下降 25.5%，其中住宅销售额 191.61 亿元，下降 28.0%。

三、农业和农村建设

全市农林牧渔业生产保持平稳发展。全年农林牧渔业总产值 176.49 亿元，按可比价格计算，比上年增长 1.7%。其中，农业产值 73.12 亿元，增长 5.4%；林业产值 3.90 亿元，增长 3.4%；牧业产值 40.57 亿元，增长 2.8%；渔业产值 56.06 亿元，下降 4.0%；农林牧渔服务业产值 2.83 亿元，增长 8.1%。

全年农作物总播种面积 249.27 千公顷，比上年下降 2.7%，其中粮食播种面积 158.30 千公顷，下降 2.9%。全年粮食总产量为 93.10 万吨，增长 6.3%。在经济作物中，水果、蔬菜、茶叶增产，油料、糖料等作物减产。

表 1 2011 年主要农产品产量

指 标	产量（万吨）	比上年增长（%）
粮食	93.10	6.3
水果	40.33	8.6
#园林水果	17.11	14.0
蔬菜	134.84	2.9
糖料	2.14	-17.7
茶叶	0.48	4.3
油料	2.06	-9.3

全年肉类总产量 13.74 万吨，比上年增长 0.7%，除猪肉增产外，牛肉、羊肉和禽肉产量比上年有所下降。年末生猪、牛、羊和家禽存栏均有所下降。全年水产品总产量 56.29 万吨，比上年下降 4.1%，其中海洋捕捞 43.30 万吨，下降 4.1%；海水养殖 10.50 万吨，下降 4.4%；淡水产品 2.49 万吨，下降 3.5%。

全市全年水利建设完成投资 68.52 亿元，年末拥有大型水库 1 座，中型水库 18 座，小型水库 286 座。全市旱涝保收田面积 74.46 千公顷，有效灌溉田面积 135.57 千公顷，其中机电排灌面积 96.29 千公顷。全市农（渔）业机械总动力 230.25 万千瓦，增长 2.5%；农村用电量 89.80 亿千瓦时，增长 25.7%。

现代农业产业化经营有新进展。2011 年，新增农民专业合作社 786 个，累计 5120 个；新增市示范性农民专业合作社经济组织 50 家，累计 205 家；新增市级农业龙头企业 28 家，累计 201 家。新增无公害农产品产地 79 个，新增绿色食品 13 个。继续深入实施“千村整治、百村示范”工程和“共同跨越六大行动”，完成整治村建设 466 个，实施欠发达地区扶贫开发整村推进项目 32 个，实施农业开发项目 74 个。

四、工业和建筑业

2011 年，全市实现工业总产值 7073.61 亿元，比上年增长 12.8%；工业增加值 1546.23 亿元，按可比价计算，增长 8.7%。

全市规模以上工业企业 3998 家，实现工业总产值 4303.01 亿元，比上年增长 12.6%。其中，轻工业产值 1479.76 亿元，增长 13.3%；重工业产值 2823.25 亿元，增长 12.3%。规模以上工业销售产值 4194.40 亿元，增长 13.1%；完成出口交货值 717.21 亿元，增长 8.6%，占销售产值比重为 17.1%。

表2 2011年规模以上工业经济情况

指 标	单位数(家)	工业总产值	
		实绩(亿元)	比重(%)
总计	3998	4303.01	100
国有企业	21	247.64	5.8
集体企业	10	15.21	0.4
股份合作制企业	174	82.87	1.9
有限责任公司	601	822.17	19.1
股份有限公司	57	307.42	7.1
私营企业	2822	2427.06	56.4
“三资”企业	313	400.65	9.3

规模以上工业中,实现高新技术产业总产值1236.05亿元,增长15.6%,高于规上工业总产值增幅3.0个百分点。全年新产品产值453.28亿元,比上年增长11.9%;新产品产值率为10.5%,比上年提高0.6个百分点。按行业分,有14个大类行业产值超100亿元,实现工业总产值3696.60亿元,占规模以上工业总产值比重85.9%,其中电气机械及器材制造业、皮革毛皮羽毛(绒)及其制品业、通用设备制造业、电力热力的生产和供应业、塑料制品业、纺织服装鞋帽制造业等6个大类行业年产值超过200亿元。

规模以上工业企业全年实现主营业务收入4041.25亿元,增长11.3%;利税总额353.09亿元,增长5.9%,其中利润总额210.74亿元,增长1.5%。亏损企业249家,亏损额10.04亿元,分别上升75.4%和143.4%。年末企业应收帐款净额804.33亿元,上升17.7%;产成品存货195.22亿元,上升13.3%。

全年建筑业实现增加值204.43亿元,比上年增长25.8%。全市拥有三级以上资质的建筑企业629家,实现建筑业总产值790.97亿元,增长29.5%;实现利润总额21.48亿元,增长24.2%。年末拥有资产538.70亿元,其中固定资产原价88.05亿元。

五、国内贸易和旅游

全年社会消费品零售总额1767.64亿元,比上年增长18.1%。其中,城镇消费品零售额1643.52亿元,增长18.1%;乡村消费品零售额124.12亿元,增长17.0%。从行业分,批发零售贸易业零售额1555.27亿元,增长17.6%;住宿餐饮业零售额212.37亿元,增长21.9%。

在限额以上批发零售贸易业零售额中,汽车类零售额364.33亿元,比上年增长16.8%;石油及制品类零售额138.31亿元,增长51.1%;食品饮料烟酒类增长25.8%,日用品类增长18.2%,通讯器材类增长38.1%,金银珠宝类增长49.7%,鞋服、针纺织品类增长9.1%,家用电器和音像器材类增长2.9%。

年末全市有各类市场487个,其中消费品市场365个,生产资料市场91个,生产要素市场8个,网上市场21个,服务市场2个。全年各类市场成交额859.81亿元,比上年增长2.0%,其中超亿元市场74个,年成交额761.44亿元;超十亿元市场23个,年成交额597.67亿元。

全年接待海内外游客4170.09万人次,实现旅游总收入391.83亿元,分别比上年增长18.3%和18.1%。其中接待国内游客4123.07万人次,增长18.2%,国内旅游收入375.20亿元,增长18.2%;接待海外游客47.02万人次,增长20.1%,国际旅游外汇收入2.56亿美元,增长20.7%。

六、对外经济

全年外贸进出口总额 215.72 亿美元，比上年增长 26.2%。其中进口总额 34.06 亿美元，增长 33.3%；出口总额 181.65 亿美元，增长 24.9%。外贸依存度为 41.6%，其中出口依存度为 35.0%，分别比上年提高 2.0 和 1.3 个百分点。至年末，与我市建立出口和进口贸易关系的国家和地区分别为 202 和 129 个，拥有进出口经营权企业 8202 家。

表 3 2011 年外贸出口分类情况

指 标	出口总额（亿美元）	比上年增长（%）
出口总额	181.65	24.9
#一般贸易	168.36	24.3
加工贸易	13.26	33.0
#鞋类	47.24	26.3
服装	20.97	32.9
合成革	5.10	27.9
眼镜	7.56	18.9
打火机	0.73	-11.1
机电类	69.18	22.7

表 4 2011 年主要市场出口情况

地 区	出口额（亿美元）	比上年增长（%）
欧洲	73.84	24.0
亚洲	50.30	25.0
北美洲	23.18	21.5
拉丁美洲	18.07	35.8
非洲	12.96	19.4
大洋洲	3.14	41.1

全年新签外资项目 17 项，实际利用外资 1.02 亿美元，比上年下降 41.9%。全年新批设立境外机构 21 家，中方境外投资额 6633 万美元，下降 57.1%。新签对外承包工程和劳务合作营业额 4455.57 万美元，比上年增长 169.6%。

七、交通、邮电和电力

全年高速公路、港口、物流基地等建设力度加大，交通网络体系日臻完善。年末公路总里程 14085 公里（含村道），其中高速公路 289 公里，一级公路 230 公里，二三级公路 1810 公里；公路绿化率 63.8%。全市通公路建制村 5335 个，客运班车通村率 85.9%；市区公共交通营运线路 109 条，年载客量 2.81 亿人次。

年末机动车保有量 146.82 万辆，比上年末增加 14.83 万辆，其中载客汽车 94.97 万辆，载货汽车 12.47 万辆，摩托车 51.73 万辆。私人汽车 82.33 万辆，增加 14.85 万辆。除公路和航空货运量略有下降外，全年各种交通工具客货物运输量均稳定增长。

表 5 2011 年各种运输方式完成客货运送情况

指 标	实绩	比上年增长 (%)
货物运送量 (万吨)	12263	5.1
#铁路	582.24	48.5
公路 (营运)	7907.36	-0.3
水运	3771	12.7
航空出港货物	2.58	-0.8
旅客运送量 (万人)	34745	1.0
#铁路	634.19	6.2
公路	33765	0.8
水运	53.85	3.1
航空	292.47	4.2
港口货物吞吐量 (万吨)	6950	8.5
集装箱吞吐量 (万标准箱)	47.03	14.1

全年邮电业务收入 117.69 亿元，比上年增长 6.0%，其中通信行业业务收入 111.83 亿元，增长 5.6%。年末本地电话交换机总容量 471.02 万门，本地电话用户数 271.52 万户。年末移动电话装机总量 1568 万门，移动电话用户数 951.66 万户。年末互联网用户数 698.52 万户，其中宽带用户数 178.70 万户，增长 16.8%。

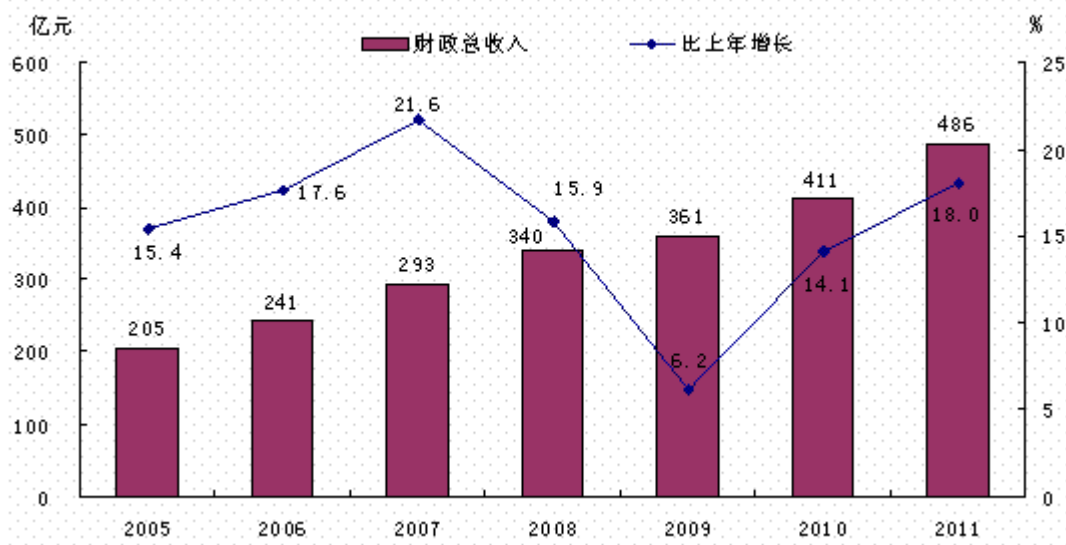
全市邮政业务收入 5.76 亿元，比上年增长 11.2%。全年函件总量 14050 万件，包裹总量 66.14 万件，汇票 308.91 万张，特快专递 808.45 万件。全年订销报纸 16567 万份，订销杂志 437.79 万份。

全市电力系统最高负荷 603.2 万千瓦，比上年增加 54 万千瓦。全年用电量 327.00 亿千瓦时，比上年增长 8.6%。其中工业用电量 219.21 亿千瓦时，增长 6.9%；建筑业用电量 4.16 亿千瓦时，增长 12.7%；商业用电量 11.76 亿千瓦时，增长 17.0%；居民生活用电量 66.02 亿千瓦时，增长 11.4%。

八、财政、金融和保险

全年财政总收入 485.62 亿元，比上年增长 18.0%，其中地方财政一般预算收入 270.87 亿元，增长 18.5%。全年地方财政一般预算支出 370.44 亿元，增长 19.1%。其中，教育支出 93.59 亿元，增长 18.0%；社会保障和就业支出 24.13 亿元，增长 35.0%；医疗卫生支出 32.61 亿元，增长 39.9%；农林水事务支出 39.54 亿元，增长 34.4%；城乡社区事务支出 28.94 亿元，增长 10.3%。

图4 2005-2011年温州市财政收入及增长率



年末金融机构本外币存款余额 7545.60 亿元，比上年末增长 16.1%，其中人民币存款余额 7271.27 亿元，增长 16.8%。年末金融机构本外币贷款余额 6394.96 亿元，增长 15.9%，其中人民币贷款余额 6195.11 亿元，增长 15.1%。年末城乡居民人民币储蓄存款余额 3342.26 亿元，增长 14.6%。

表 6 2011 年金融机构人民币存贷款情况

指标	2011 年末数 (亿元)	比上年末增长 (%)
各项存款余额	7271.27	16.8
#企业存款	3445.22	14.7
城乡居民储蓄存款	3342.26	14.6
各项贷款余额	6195.11	15.1
#短期贷款	5039.30	20.5
中长期贷款	1083.78	-7.6

全年新增小额贷款公司 15 家，年末累计 35 家；新建村镇银行 3 家，年末累计 6 家。至年末，全市拥有境内外上市公司 9 家。全年全市证券成交总额 9869.68 亿元，比上年下降 20.8%。其中股票交易额 9565.49 亿元，下降 20.4%；基金交易额 46.85 亿元，下降 23.5%；权证交易额 79.61 亿元，下降 77.2%。年末证券投资者开户 59.82 万户，增长 13.3%。

全年保险业保费收入 110.88 亿元，比上年增长 20.1%。其中，财产险保费收入 43.99 亿元，增长 19.3%；人身险保费收入 66.89 亿元，增长 20.6%。支付各类赔款及给付 27.19 亿元，增长 24.4%，其中财产险赔款 19.62 亿元，财产险赔付率 44.6%。

九、教育和科学技术

年末各类全日制学校在校学生 124.36 万人，占户籍总人口 15.6%。全市拥有普通高等学校 6 所，全年招生 22327 人。全国普通高校在温录取新生 43339 人，比上年增加 4721 人。高等教育毛入学率 45%。初中毕业生升入高中阶段比例 96.1%，比上年提高 0.3 个百分点，其中初中毕业生升入普通高中比例 53.2%，比上年提高 2.6 个百分点。

表 7 2011 年各类学校基本情况

指 标	学校数(所)	专任教师数(人)	在校学生数(人)
普通高校	6	4595	75019
普通中专	1	64	1553
成人中专	4	102	1358
普通高中	127	10918	153611
职业高中	61	4267	81853
普通初中	357	21152	242210
小学	625	31929	593060
特殊教育	9	368	2037
幼儿园	1562	21792	334265

教育水平和教学设备同步提升。省市级教育强镇(乡)增加到 187 个,其中本年新增市级教育强镇 9 个。年末省市级重点中学 78 所,国家和省级重点职业学校 23 所。全市教学仪器设备达到省教育装备标准的学校占 98%,生均图书增加 2.2 册;建有校园网的中小学校占 93.8%,建有多媒体平台的教室占 97%。全年新建中小学校舍 45.13 万平方米,排除危房 30.04 万平方米,改造破旧房 15.19 万平方米。年末各类学校校舍总面积 1470.46 万平方米,其中普通高校 241.22 万平方米。

科技创新能力持续增强。年末全市拥有国家级科技创业服务中心 1 个、省级大学科技园 1 家、省级科技创业服务中心 1 个;国家级高新技术特色产业基地 3 个、省级高新技术特色产业基地 9 个;国家级企业技术中心 3 家、省级高新技术企业研发中心 136 家、市级企业研发中心 242 家;省级科技强县 5 个。积极培育高新技术企业。全年新增高新技术企业 98 家,累计 399 家。全年专利授权 11184 项,累计 64776 项;年末有国家级专利示范企业 1 家、国家级专利试点企业 4 家、省级专利示范企业 82 家。

人才建设着力推进。年末全市有国家级企业博士后科研工作站 8 家,省级 13 家;市、县人事部门直接管理的各类专业技术人员 12.24 万人,其中中级以上职称人员 6.25 万人,增加 3485 人。

十、文化、卫生和体育

年末全市有文化站 131 个,文化馆 12 个,公共图书馆 13 个,博物馆 6 个,艺术表演团体 10 个,电影放映单位 27 个。全年艺术团体演出 1269 场次;院线电影放映 79145 场次,观众 248.68 万人次;农村数字电影放映 52395 场次,观众 1215 万人次。年末拥有国家级非物质文化遗产名录项目 26 个,省级非物质文化遗产名录项目 78 个,市级非物质文化遗产名录项目 227 个。公共图书馆藏书 408.4 万册(件),年总流通量 438.77 万人次。全市广播综合人口覆盖率 98.6%,电视综合人口覆盖率 98.8%,有线电视用户 165.69 万户。

全市有医疗卫生机构 4973 家,其中医院 104 家,卫生院 223 家,村卫生室 2870 家,各类诊所 1087 家。年末有各类卫生技术人员 42164 人,其中医生 19330 人,平均每万户籍人口有医生 24.21 人。全市医疗机构病床 22783 张,平均每万人有病床 28.54 张。全年医疗机构诊疗病人 5290 万人次。继续推进农村健康工程,全市已参合农村人口 518.76 万人,参合率 99.02%,人均筹资 369 元。全市新医合门诊受益人数 976.04 万人次,补偿金额 1.79 亿元;住院受益人数 32.96 万人次,补偿金额 14.30 亿元。

全市有公共体育场馆 33 个,独立设置的业余体校 8 所,各类公共体育设施和健身苑点 11544 个。全年我市运动员在世界杯总决赛获 3 金 1 银 1 铜,在亚洲锦标赛获 1 金,世界杯站赛中获 6 金 1 银 1 铜,南昌城运会获 9 金 4 银 9 铜,在全国比赛中获 38 金 77 银 44 铜的好成绩。全年全市共有 9 个乡镇通过省级

体育强镇的检查验收，累计 83 个；累计省级体育强县 5 个。全年发行体育彩票 11.62 亿元，比上年增长 6.5%。

十一、人口、人民生活和社会保障

年末全市户籍总人口 798.36 万人，其中市区人口 147.82 万人。全市当年计划生育率为 85.2%，已婚育龄妇女综合节育率为 85.0%。当年含往年补报出生人口性别比 120.95，其中一孩、二孩和多孩的出生人口性别比分别为 101.48、151.24 和 234.99。

全市城镇单位（不含私营）在岗职工年平均工资 42343 元，比上年增长 12.6%。全年城镇居民人均可支配收入 31749 元，增长 13.5%；城镇居民人均消费性支出 23337 元，增长 15.0%，其中食品类支出 8460 元，占 36.3%。全年农村居民人均纯收入 13243 元，增长 16.0%；农村居民人均生活消费支出 10137 元，增长 20.2%，其中食品类支出 4553 元，占 44.9%。城镇居民人均住房建筑面积 41.9 平方米；农村居民人均居住面积 43.84 平方米。年末每百户城镇居民家用汽车拥有量 34.3 辆，比上年增加 6.1 辆；每百户农村居民家用汽车拥有量 18.5 辆，比上年增加 5.7 辆。

图5 2006-2011年城镇居民人均可支配收入及增长率

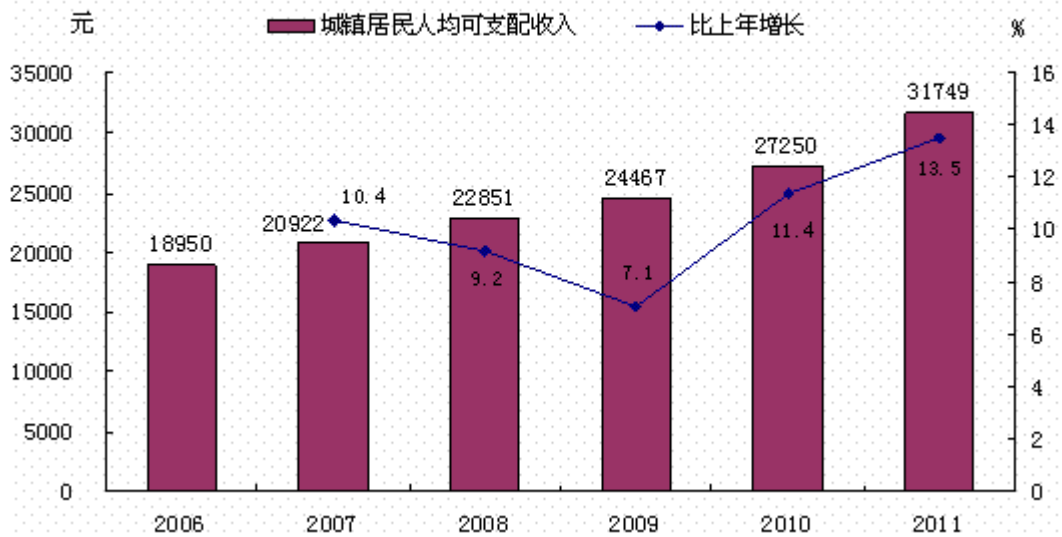
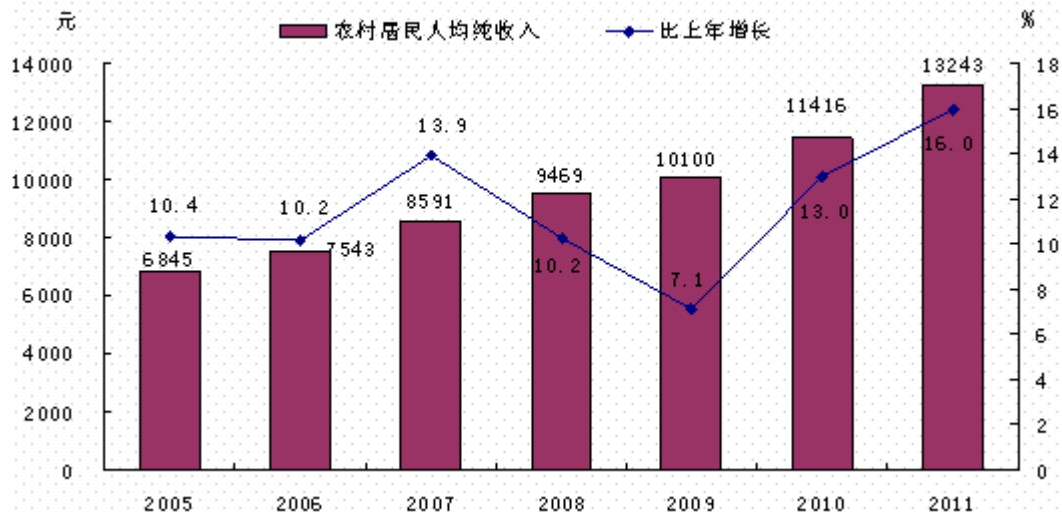


图6 2005-2011年农村居民人均纯收入及增长率



全年全市缴存住房公积金 49.65 亿元，自房改以来累计缴存 251.93 亿元，年末余额 156.98 亿元。全

年发放住房公积金贷款 17.69 亿元，累计发放贷款 202.01 亿元，年末贷款余额 109.91 亿元。全年保障性住房开工面积 130.15 万平方米，其中经济适用房开工面积 22.75 万平方米；在建保障性住房面积 235.09 万平方米。

全市设镇 65 个，街道办事处 60 个，乡 6 个。全市有居民委员会（含社区）533 个，村民委员会 5405 个。年末实有社会团体 1796 个。

年末参加基本养老保险职工 185.77 万人，比上年增加 23.20 万人，其中企业职工及自由职业者 168.13 万人，增加 22.84 万人。当年实缴基本养老保险费 70.36 亿元，全市享受基本养老保险的离退休职工 31.49 万人，发放养老金 61.00 亿元。参加工伤保险 204.36 万人，当年实缴工伤保险费 3.10 亿元。参加基本医疗保险 139.47 万人，城镇职工当年实缴基本医疗保险费 25.57 亿元，基本医疗保险待遇支出 13.21 亿元。

城乡居民享受最低生活保障人数 12.88 万人，发放保障资金 3.18 亿元。民政部门接受社会各界捐赠款 3.22 亿元。全市慈善系统共募款 3.18 亿元，支出救助金 2.42 亿元；资助贫困学生 22659 人，资助金额 4386.03 万元。全年办理结婚登记 88572 对。

十二、生态建设、环境保护和其他社会事业

全市水资源总量为 88.76 亿立方米，比上年下降 55.2%；总供水量 20.41 亿立方米，下降 3.6%。市区自来水日生产能力 90.5 万立方米，年供水量 25151.72 万吨。全年造林面积 3.22 万亩，其中建设防护林 2.78 万亩，年末实有封山育林面积 118.89 万亩。全市森林覆盖率 60.03%。

生态建设成效显著。全市已建成国家级生态示范区 3 个，国家级生态乡镇 8 个，国家级自然保护区 2 个，国家级风景名胜区 3 个 5 处，国家级森林公园 5 个；合格饮用水源保护区 79 个。全市建成国家级绿色学校 6 所，国家级绿色社区 3 个。

据市环境监测中心站监测，市区环境空气质量达到 I 级标准的 55 天，达到 II 级标准的 281 天。全市地表水市控及市控以上站位 54 个，水质在 I 至 III 类的站位 24 个。市区有取水的两个饮用水源地年度达标率为 100%。市区区域环境噪声昼间等效声级平均值 58 分贝，比上年下降 2 分贝；交通噪声等效声级平均值 70.8 分贝，下降 2.5 分贝。

节能减排取得积极成效。全市规模以上工业单位增加值能耗同比下降 9.1%。33 个行业大类中，有 23 个行业的单位增加值能耗有不同程度的下降。全市 COD 排放量比上年下降 2.71%，二氧化硫排放量比上年下降 3.06%，氨氮排放量下降 2.18%，氮氧化物排放量上升 3.85%。全市已建城镇生活污水处理厂 14 座，实际处理水量 65.8 万吨/日。市区生活垃圾无害化处置率 95%，农村生活垃圾集中收集行政村覆盖率 96.6%。

全市共发生各类事故 3081 起，死亡 676 人，直接经济损失 5754.6 万元，分别比上年下降 9.1%、3.6% 和 3.1%。

全市有律师机构 88 个，律师 1085 人，全年办理国内各类诉讼辩护案件 30338 件。各级人民调解机构调解各类纠纷 23389 件。全年办理国内公证 79055 件，办理涉外公证 56196 件。