

# 2014年浙江省温州市国民经济与社会发展统计公报

2014年，全市上下认真贯彻市委、市政府的决策部署，面对严峻复杂的经济金融局面，负重前行、奋力赶超，深入实施“十大举措”，着力抓改革、稳增长、促转型、强统筹、治环境、惠民生，经济运行逐步走出“低谷”，总体发展企稳向好，结构调整出现积极变化，发展质量不断提高，民生投入力度加大，社会事业稳定发展。

## 一、综合

初步核算，2014年全市生产总值4302.81亿元，按可比价计算，比上年增长7.2%。其中，第一产业增加值117.92亿元，增长2.1%；第二产业增加值2046.23亿元，增长8.4%；第三产业增加值2138.66亿元，增长6.2%。按户籍人口计算，人均地区生产总值53091元（按年平均汇率折算8643美元），增长6.3%。国民经济三次产业结构为2.7：47.6：49.7，第三产业比重比上年提升0.1个百分点。

图1 2006-2014年温州市生产总值及增长率

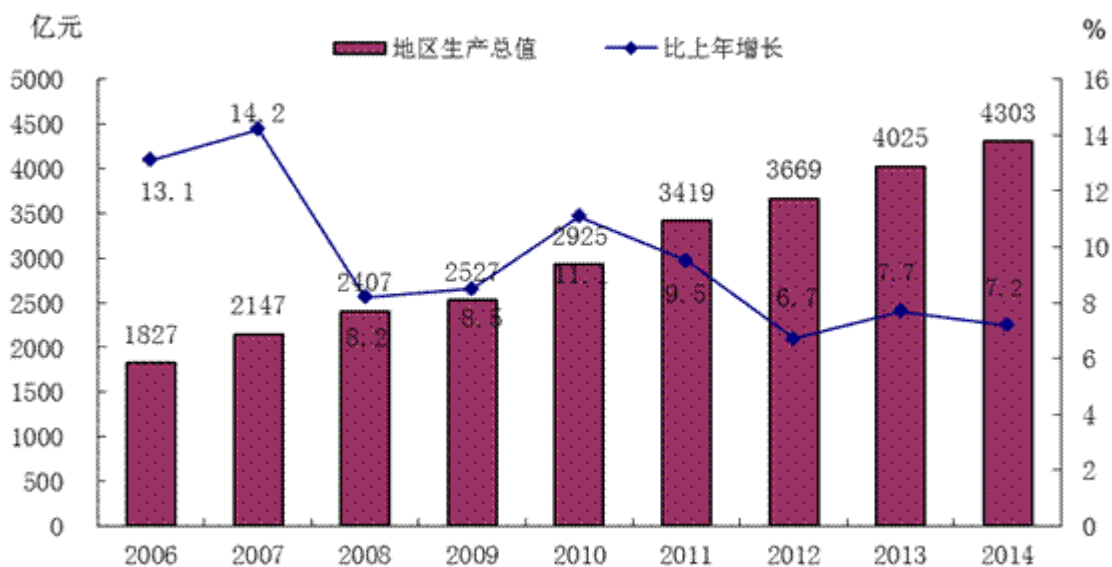
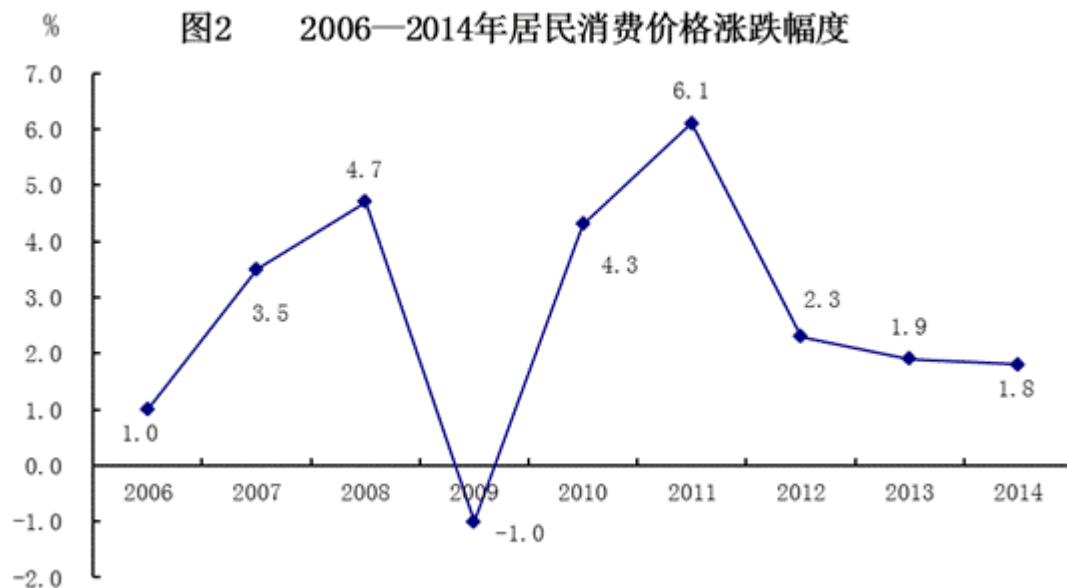


图2 2006—2014年居民消费价格涨跌幅度



全年居民消费价格指数（CPI）比上年上涨 1.8%，涨幅较上年回落 0.1 个百分点。八大类商品和服务价格呈现“七涨一跌”态势。其中食品类涨幅较大，累计上涨 3.8%，娱乐教育文化用品及服务类次之，上涨 2.5%，衣着、医疗保健和个人用品、交通与通信、家庭设备用品及维修服务、居住类，比上年分别上涨 2.2%、1.5%、0.5%、0.2%、0.1%；下降的为烟酒类，下降 0.8%。全年工业生产者出厂价格和购进价格同比均下降 1.0%。

全年新增城镇就业人数 12.18 万人，城镇失业人员再就业人数 1.93 万人；年末城镇登记失业人数 2.62 万人，城镇登记失业率为 1.91%，比上年末下降 0.03 个百分点。全年培训农村劳动力 3.93 万人，实现转移就业 2.14 万人。

## 二、农业和农村建设

全年农林牧渔业总产值 192.25 亿元，按可比价格计算，比上年增长 2.3%，其中：农业产值 86.64 亿元，增长 6.0%；林业产值 4.38 亿元，下降 1.3%；牧业产值 34.50 亿元，下降 5.6%；渔业产值 63.12 亿元，增长 2.4%；农林牧渔服务业产值 3.62 亿元，增长 2.2%。

全年全市粮食播种面积、亩产和总产量为 185.96 万亩、409 公斤和 75.98 万吨，分别比上年增长 1.0%、10.5%和 11.5%，实现三增长。在经济作物中，除糖料减产外，水果、蔬菜、茶叶等作物增产。

表 1 2014 年主要农产品产量

指 标	产量（万吨）	比上年增长（%）
粮食	75.98	11.5
水果	46.90	9.0
#园林水果	23.16	15.7
蔬菜	133.92	11.6
糖料	2.15	-5.3
茶叶	0.55	6.8

全年肉类总产量 12.22 万吨，比上年下降 5.2%，除牛肉增长外，猪肉、羊肉、禽肉和兔肉产量比上年有所下降。全年水产品总产量 58.65 万吨，比上年增长 2.2%。其中海洋捕捞 46.13 万吨，增长 1.7%；淡水捕捞 0.43 万吨，增长 17.2%；海水养殖 10.02 万吨，增长 3.7%；淡水养殖 2.07 万吨，增长 3.9%。

全年水利建设完成投资 127.93 亿元，年末拥有大型水库 1 座，中型水库 19 座，小型水库 310 座。全市旱涝保收水田面积 56.89 千公顷，有效灌溉面积 113.81 千公顷。全市农（渔）业机械总动力 219.17 万千瓦，下降 1.6%；农村用电量 84.98 亿千瓦时，增长 1.4%。

## 三、工业和建筑业

2014 年，全市实现工业总产值 7671.65 亿元，比上年增长 6.2%。全市规模以上工业企业 4266 家，实现工业总产值 4740.11 亿元，比上年增长 5.9%。其中，轻工业产值 1658.77 亿元，增长 5.5%；重工业产值 3081.34 亿元，增长 6.1%。规模以上工业销售产值 4509.10 亿元，增长 4.6%，其中完成出口交货值 753.52 亿元，增长 6.9%，占销售产值比重为 16.7%。新产品产值 991.42 亿元，增长 39.9%；新产品产值率为 20.9%，比上年提高 4.6 个百分点。

表 2 2014 年规模以上工业经济情况

指 标	单位数（家）	工业总产值	
		实绩（亿元）	比重（%）

总计	4266	4740.11	100
国有企业	13	238.35	5.0
集体企业	10	15.78	0.3
股份合作制企业	141	74.89	1.6
有限责任公司	1029	1263.67	26.7
股份有限公司	77	428.90	9.0
私营企业	2747	2304.92	48.6
“三资”企业	248	410.84	8.7
其他企业	1	2.76	0.1

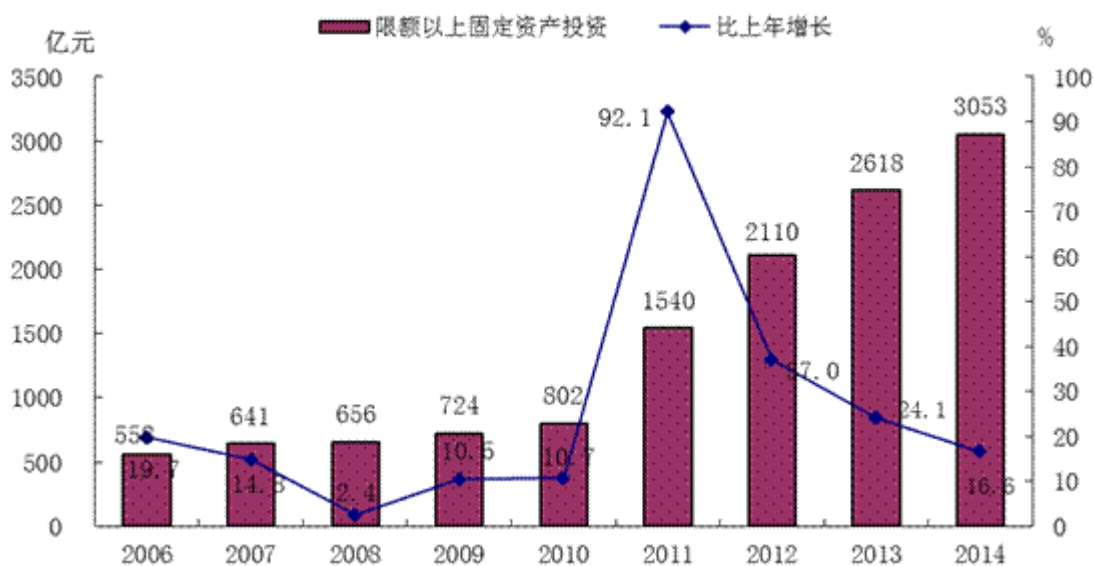
全市实现工业增加值 1748.81 亿元，按可比价计算，增长 8.0%，其中规模以上工业增加值 976.60 亿元，增长 6.2%。战略性新兴产业实现增加值 208.56 亿元，高新技术产业实现增加值 331.71 亿元，装备制造业实现增加值 416.15 亿元，分别增长 8.3%、8.2%和 8.0%。

规模以上工业中，有 14 个大类行业产值超百亿元，实现工业总产值 4064.52 亿元，占规模以上工业总产值比重 85.7%，其中电气机械及器材制造业、皮革毛皮羽毛（绒）及其制品业、电力热力的生产和供应业、通用设备制造业、纺织服装服饰业、橡胶塑料制品业、化学原料和化学制品制造业等 7 个大类行业年产值超过 200 亿元。

全年规模以上工业企业实现主营业务收入 4238.15 亿元，增长 3.7%；利税总额 405.09 亿元，增长 9.6%，其中利润总额 248.36 亿元，增长 13.2%。年末企业应收账款 969.67 亿元，上升 5.7%；产成品存货 233.54 亿元，上升 10.6%。

全年建筑业实现增加值 298.13 亿元，比上年增长 10.7%。全市拥有总承包和专业承包资质的建筑企业 652 家，实现建筑业总产值 1255.21 亿元，增长 9.2%；实现利润总额 24.59 亿元，同比增长 1.1%。年末拥有资产 711.19 亿元，其中固定资产原价 108.55 亿元。

图3 2006-2014年温州市固定资产投资及增长率



## 四、固定资产投资和房地产业

全年固定资产投资 3052.81 亿元，增长 16.6%。其中民间投资 1911.86 亿元，增长 25.4%，占全部投资比重为 62.6%。

全年完成工业投资 750.88 亿元，比上年增长 24.0%。其中工业技改投资完成 541.84 亿元，增长 56.1%，战略性新兴产业投资完成 210.87 亿元，增长 45.2%，装备制造业投资 366.93 亿元，增长 36.6%。电气、仪器仪表、通用设备、专用设备、汽车制造业投资增速分别为 70.3%、57.2%、50.5%、51.9%、49.1%。

全年房地产开发完成投资额 808.88 亿元，比上年增长 10.1%。房地产开发投资占限额以上固定资产投资比重为 26.5%，比上年回落 1.5 个百分点。全市房屋施工面积 4672.84 万平方米，增长 10.2%；竣工面积 539.99 万平方米，增长 47.1%。全年全市商品房销售面积 420.17 万平方米，比上年增长 20.1%，其中住宅销售面积 383.47 万平方米，增长 20.8%。

## 五、国内贸易和旅游

全年社会消费品零售总额 2410.36 亿元，比上年增长 12.8%。其中，城镇消费品零售额 2182.76 亿元，增长 13.1%；乡村消费品零售额 227.61 亿元，增长 10.3%。按行业分，批发零售贸易业零售额 2121.85 亿元，增长 12.9%；住宿餐饮业零售额 288.51 亿元，增长 12.5%。

在限额以上批发零售业零售额中，汽车类零售额 382.57 亿元，比上年增长 11.1%；石油及制品类零售额 168.73 亿元，增长 6.8%；食品饮料烟酒类增长 11.9%，日用品类增长 4.5%，金银珠宝类增长 80.5%，鞋服、针纺织品类增长 12.3%，化妆品类增长 10.8%，中西药品类增长 20.6%，家具类增长 57.3%。

年末全市有各类市场 489 个，其中消费品市场 366 个，生产资料市场 87 个，生产要素市场 7 个，网上市场 27 个，服务市场 2 个。全年各类市场成交额 1209.53 亿元，其中超亿元市场 78 个，年成交额 846.91 亿元；超十亿元市场 21 个，年成交额 647.26 亿元。

全年接待海内外游客 6578.48 万人次，实现旅游总收入 681 亿元，分别比上年增长 14.4 和 16.9%。其中接待国内旅游人数 6487.4 万人次，增长 14.3%，国内旅游收入 651.43 亿元，增长 17.1%；接待入境游客 91.08 万人次，增长 19.1%，国际旅游外汇收入 4.81 亿美元，增长 15.6%。

## 六、对外经济

全年实现进出口总额 207.82 亿美元，比上年增长 0.9%，增速比上年提高 0.1 个百分点。其中进口 22.31 亿美元，下降 9.3%；出口 185.51 亿美元，增长 2.2%。外贸依存度为 29.7%，其中出口依存度为 26.5%，分别比上年降低 2 个和 1.4 个百分点。至年末，与我市建立出口和进口贸易关系的国家和地区共计 213 个，有进出口业务的企业 6127 家。

表 3 2014 年外贸出口分类情况

指标	出口总额 (亿美元)	比上年增长 (%)
出口总额	185.51	2.2
#一般贸易	176.44	2.0
加工贸易	8.81	6.4
#机电类	75.51	5.2
鞋类	48.13	-6.6
服装及衣着附件	18.57	3.0

眼镜	8.41	5.4
汽摩配	7.41	3.9
阀门	6.93	-0.2

表 4 2014 年主要市场出口情况

地 区	出口额 (亿美元)	比上年增长 (%)
欧洲	72.39	1.0
亚洲	50.70	6.1
北美洲	26.83	1.1
拉丁美洲	19.35	1.0
非洲	13.04	-0.8
大洋洲	3.03	0.4

全年新签外资项目 43 项, 实际利用外资 5.33 亿美元, 增长 6.2%。全年新批设立境外机构 26 家, 中方境外投资额 1.7 亿美元, 比上年增长 91.7%。国际经济合作营业额 6283 万美元。

## 七、交通、邮电和电力

年末公路总里程 14466 公里, 其中高速公路 297 公里, 一级公路 385 公里, 二、三级公路 1847 公里。公路绿化率 71.6%。客运班车通村率 90.7%。市区公共交通营运线路 148 条, 年载客量 3.31 亿人次。

年末机动车保有量 188.23 万辆, 比上年末增加 15.52 万辆, 其中载客汽车 125.62 万辆, 载货汽车 14.95 万辆, 摩托车 47.15 万辆。私人汽车 126.98 万辆, 增加 15.05 万辆。全年货物运输量 12782 万吨, 比上年增长 8.9%, 旅客运输量 22339 万人次, 下降 11.0%。

表 5 2014 年各种运输方式完成客货运输情况

指 标	实绩	比上年增长 (%)
货物运输量 (万吨)	12782.12	8.9
#铁路	720.04	12.3
公路 (营运)	7681	4.2
水运	4377	17.4
航空出港货物	4.08	14.4
旅客运输量 (万人次)	22339.19	-11.0
#铁路	1542.38	38.6
公路	20386	-13.6
水运	56.23	8.4

航空	354.58	3.4
港口货物吞吐量(万吨)	7901	7.1
集装箱吞吐量(万标准箱)	60.38	5.9

全年邮电业务收入 151.26 亿元，比上年增长 1.9%，其中通信行业业务收入 121.68 亿元，下降 2.5%。年末固定电话用户数 210.06 万户，移动电话用户数 1113.34 万户。年末互联网用户数 997.16 万户，其中宽带用户数 261.48 万户，增长 10.4%。

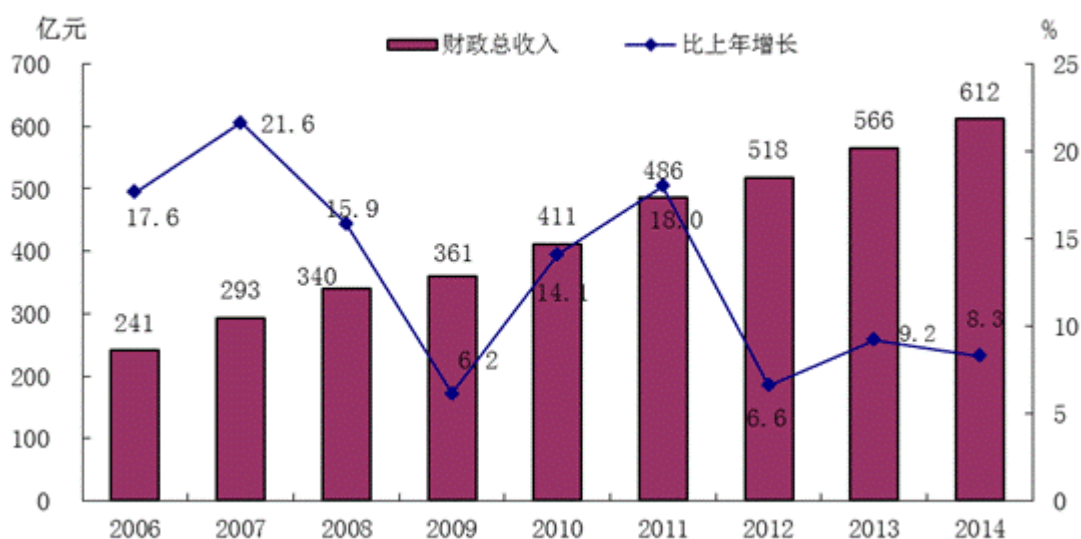
全市邮政业务总收入(含快递) 32.62 亿元，比上年增长 21.7%。全年函件 5826.1 万件，包裹 57.9 万件，汇兑 110.2 万笔，快递 21682.8 万件。全年订销报纸 19008 万份，订销杂志 622 万份。

全市电力系统最高负荷 674.39 万千瓦，增长 2.6%。全年用电量 349.27 亿千瓦时，增长 1.7%。其中工业用电量 217.29 亿千瓦时，增长 0.6%；建筑业用电量 8.57 亿千瓦时，增长 18.9%；商业用电量 13.97 亿千瓦时，增长 4.8%；居民生活用电量 78.74 亿千瓦时，增长 1.2%。

## 八、财政、金融和保险

全年财政总收入 612.44 亿元，比上年增长 8.3%；其中公共财政预算收入 352.53 亿元，增长 8.8%。全年公共财政预算支出 488.58 亿元，增长 11.6%。其中，教育支出 124.59 亿元，增长 7.1%；科学技术支出 11.30 亿元，增长 13.1%；医疗卫生支出 46.29 亿元，增长 32.5%；社会保障和就业支出 38.62 亿元，增长 32.1%；环境保护支出 7.75 亿元，增长 12.4%；交通运输支出 32.22 亿元，增长 39.4%。

图4 2006-2014年温州市财政收入及增长率



年末金融机构本外币存款余额 8309.34 亿元，比上年末增长 2.6%，其中人民币存款余额 7937.16 亿元，增长 2.1%。年末城乡居民人民币储蓄存款余额 3883.11 亿元，增长 1.6%。年末金融机构本外币贷款余额 7346.76 亿元，增长 1.1%，其中人民币贷款余额 7223.63 亿元，增长 1.9%。

表6 2014年金融机构人民币存贷款情况

指标	2014年末数(亿元)	比上年末增长(%)
各项存款余额	7937.16	2.1
#单位存款	3124.56	-2.3

城乡居民储蓄存款	3883.11	1.6
各项贷款余额	7223.63	1.9
#短期贷款	5123.37	-6.8
中长期贷款	1925.69	30.6

全年通过债权、股权等直接融资形式获得资金 219.7 亿元。年末，全市拥有村镇银行 7 家，境内外上市企业 14 家，已开业民间借贷服务中心 7 家，民间资本管理公司 12 家；小额贷款公司 45 家，注册资本金 109.4 亿元。

全年全市证券成交总额 14660.43 亿元，比上年增长 72.5%。其中股票交易额 11579.80 亿元，增长 38.3%；基金交易额 226.98 亿元，增长 94.3%。年末证券投资者开户数 74.71 万户，增长 10.2%。

全年保险业保费收入 144.77 亿元，比上年增长 10.4%。其中人身险保费收入 82.01 亿元，增长 6.6%；财产险保费收入 62.75 亿元，增长 15.7%。支付各类赔款及给付 46.07 亿元，比上年增长 2.0%，其中人身险赔款 11.44 亿元，增长 6.8%；财产险赔款 34.63 亿元，增长 0.5%。

## 九、教育和科学技术

年末各类全日制学校在校学生 143.99 万人，占户籍总人口 17.7%。全市拥有普通高等学校 8 所，全年招生 24252 人，全国普通高校在温录取新生 37553 人。初中毕业生升入高中阶段比例 97.60%，其中初中毕业生升入普通高中比例 58.95%。

表 7 2014 年各类学校基本情况

指 标	学校数（所）	专任教师数（人）	在校学生数（人）
普通高校	8	5057	81612
普通中专	2	104	2275
成人中专	2	79	803
职业高中	41	4009	56904
普通高中	107	10456	124950
普通初中	357	20759	242180
小 学	568	33561	621082
特殊教育	8	367	3101
幼 儿 园	1528	20262	308047

全市教学仪器设备达标学校比例 97.0%，生均图书增加 2.71 册；中小校园网建有率达 99.2%，学校网站建设率达 95.1%，多媒体教室配备率 100%。全年新建中小学校舍 42.87 万平方米。年末各类学校校舍总面积 1649 万平方米，其中普通高校 267.12 万平方米。

年末全市拥有国家级科技创业服务中心 2 个、省级科技创业服务中心 5 个；国家级大学科技园 1 家，国家级火炬计划特色产业基地 3 个、省级高新技术特色产业基地 9 个；国家级企业技术中心 5 家，省级企业重点研究院 4 家、省级企业研究院 21 家，省级高新技术企业研发中心 202 家、市级企业研发中心 398 家；省级创新型试点城市（县、区）4 个、科技强县 6 个。全年新增高新技术企业 113 家，累计 637 家，新增省级科技型中小企业 630 家，累计 1832 家；市级以上科技企业孵化器 14 家。全年专利授权 24371 项，

其中发明专利授权 954 件，同比增长 39.7%；年末国家知识产权示范和优势企业 5 家、省级专利示范企业 98 家。年末全市有国家级企业博士后科研工作站 12 家，省级 15 家，市级试点站 14 家。

## 十、文化、卫生和体育

年末全市共有文化站 130 个，文化馆 12 个，公共图书馆 13 个，博物馆（包括民营）38 个，艺术表演团体 8 个，电影放映单位 39 个。全年艺术团体演出 965 场次；院线电影放映 36.90 万场次，观众 601.19 万人次；农村数字电影放映 5.14 万场次，观众 743.55 万人次。年末拥有国家级非物质文化遗产数量 35 个，省级非物质文化遗产数量 136 个，市级非物质文化遗产数量 770 个。公共图书馆藏书 1644 万册（件），年总流通量 733.55 万人次。全市广播综合人口覆盖率 98.6%，电视综合人口覆盖率 98.9%，有线电视用户 227.94 万户。

全市有医疗卫生机构 5384 家，其中医院 129 家，卫生院（社区服务中心）262 家，村卫生室 2556 家，各类诊所（卫生所、医务室）1652 家。年末有各类卫生技术人员 51448 人，其中医生 21855 人，平均每万户籍人口有医生 26.88 人。全市医疗机构病床 31464 张，平均每万人有病床 38.67 张。全年医疗机构诊疗病人 6490 万人次。全市城乡居民基本医疗保险全年门急诊（含门诊大病）就诊人次 2137.34 万人次，统筹基金支付 7.03 亿元；住院人次 56.13 万人次，统筹基金支付 36.74 亿元。

全市有公共体育场馆 36 个，独立设置的业余体校 9 所，各类公共体育设施和健身苑点 14052 个。全年我市运动员在全国以上比赛获得奖牌 107 枚，其中世界冠军 6 枚，亚洲冠军 5 枚，全国冠军 45 枚。全年全市共有 9 个乡镇通过省级体育强镇的检查验收，累计 119 个；累计省级体育强县 11 个，比上年增加 1 个。全年发行体育彩票 15.93 亿元，比上年增长 3.4%。

## 十一、人口、人民生活和社会保障

年末全市户籍总人口 813.69 万人，其中市区人口 152.45 万人。从性别看，男性人口 422.26 万人，女性人口 391.43 万人，分别占总人口的 51.9% 和 48.1%。年末全市常住人口为 906.8 万人，比上年减少 12.9 万人。全市当年计划生育率为 85.1%，已婚育龄妇女综合节育率为 83.8%，按卫生计生委统计，出生人口性别比为 114.96。

全年城镇常住居民人均可支配收入 40510 元，增长 8.7%；城镇居民人均消费性支出 27186 元，增长 7.2%，其中食品烟酒类支出 8432 元，占 31.0%。全年农村常住居民人均可支配收入 19394 元，增长 10.5%；农村居民人均生活费支出 14218 元，增长 12.7%，其中食品烟酒类支出 5358 元，占 37.7%。城镇居民人均住房建筑面积 42.10 平方米；农村居民人均居住面积 42.14 平方米。年末每百户城镇居民家用汽车拥有量 45.2 辆；每百户农村居民家用汽车拥有量 22.4 辆。

图6 2006-2014年农村居民人均可支配收入及增长率

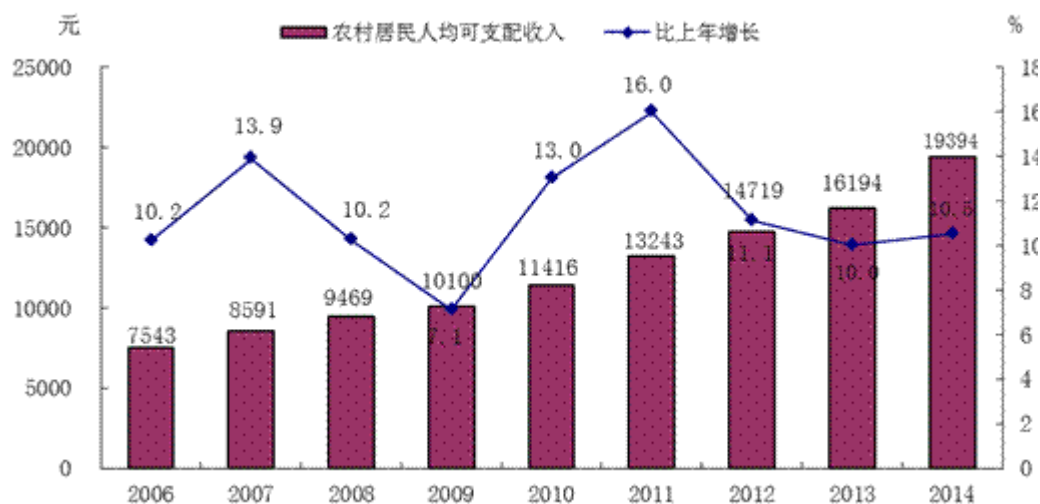
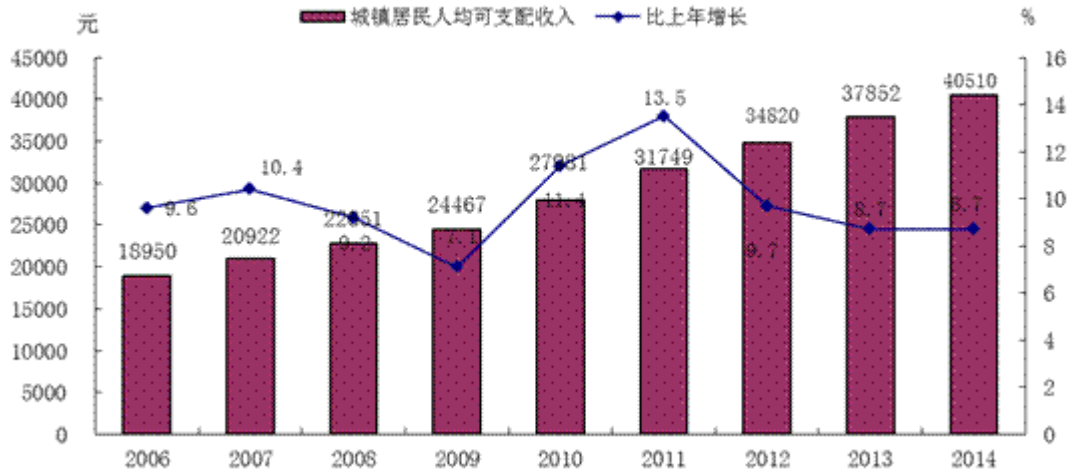


图5 2006-2014年城镇居民人均可支配收入及增长率



全年全市缴存住房公积金 75.18 亿元，自房改以来累计缴存 452.64 亿元，年末余额 252.60 亿元。全年发放住房公积金贷款 59.08 亿元，累计发放贷款 359.37 亿元，年末贷款余额 218.44 亿元。全年保障性安居工程新开工面积 331.95 万平方米，其中公共租赁住房 12.52 万平方米，在建保障性安居工程面积 2591.58 万平方米。

全市设镇 64 个，街道办事处 60 个，乡 6 个。城市社区 210 个，居委会 170 个，建制村 5405 个。年末实有社会团体 2940 个。

年末全市基本养老保险参保职工 239.03 万人，比上年增加 17.15 万人，当期征缴基本养老保险费 118.43 亿元。全市基本养老保险离退休人数 46.94 万人，当期发放养老金 131.20 亿元。全市城镇职工基本医疗保险参保人数 158.27 万人，当期征缴基本医疗保险费 44.85 亿元。全市失业保险参保人数 108.09 万人，当期征缴失业保险费 8.32 亿元。全市工伤保险参保人数 237.05 万人，当期征缴工伤保险费 4.65 亿元。全市生育保险参保人数 97.48 万人，当期征缴生育保险费 2.22 亿元。

城乡居民享受最低生活保障人数 12.45 万人，发放保障资金 4.46 亿元。民政部门接受社会各界捐赠款 3.44 亿元。全市慈善系统共募款 4.27 亿元，支出救助 2.66 亿元；资助贫困学 17188 人，资助金额 3172 万元。全年办理结婚登记 76187 对。

## 十二、生态建设、环境保护和其他社会事业

全市水资源总量为 159.01 亿立方米，比上年增长 15.2%。市区自来水年供水量 25218 万吨。全年荒山荒（沙）地造林面积 9.99 万亩，建设沿海重点防护林 1.32 万亩；年末实有封山（沙）育林面积 119.04 万亩；全市森林覆盖率 60.03%。

生态建设成效显著。全市已建成国家级生态示范区 3 个，省级生态县 4 个，国家级生态乡镇（街道）35 个，省级生态乡镇（街道）88 个；自然保护区 4 个，其中国家级 2 个，省级 1 个，县级 1 个；国家级风景名胜区 3 个 5 处，国家级森林公园 5 个，省级生态旅游（示范）区 8 个；已建成合格（规范）饮用水源保护区 85 个。全市建成国家级绿色学校 1 所，省级绿色学校 169 所；建成国家级绿色社区 3 个，省级绿色社区 109 个，省级生态环境示范教育基地 14 个。

据市环境监测中心站监测，市区环境空气质量（AQI）达到 I 级标准的有 53 天，达到 II 级标准的有 247 天，环境空气质量优良率为 82.2%，同比提高 13.4 个百分点，PM2.5 浓度下降 20.7%。全市地表水市控及市控以上站位 75 个，水质在 I 至 III 类的站位 34 个。市区有取水的两个饮用水源地按《地表水环境质量标准》III 类水评价，年度达标率为 100%。市区区域环境噪声昼间等效声级平均值 54.5 分贝，比上年下降 0.3 分贝；交通噪声等效声级平均值 67.5 分贝，比上年下降 0.6 分贝。

节能减排取得积极成效。全市单位 GDP 能耗比上年下降 5.0%，“十二五”前四年单位 GDP 能耗累计下降 17.6%，超“十二五”目标 2.6 个百分点。其中规模以上工业单位增加值能耗同比下降 7.3%。全市化学需氧量（COD）排放量比上年下降 3.75%，氨氮排放量下降 5.28%，二氧化硫（SO2）排放量比上年下降 1.01%，氮氧化物排放量下降 5.73%。全市已建成投运城镇生活污水处理厂 18 座，设计处理能力为

96.25 万吨/日，实际处理能力约 82.5 万吨/日，市区污水处理率达 91.9%，县（市）城市平均污水处理率达 89.8%。全市城市生活垃圾无害化处理率和农村生活垃圾集中收集行政村覆盖率达 100%。

全市共发生各类事故（不含火灾）2171 起，死亡 552 人，直接经济损失 2286 万元，分别比上年下降 7.0%、5.3%和 19.9%。

全市有律师机构 112 个，律师 1572 人，全年办理国内各类诉讼辩护案件 36145 件。各级人民调解机构调解案件总数 61382 件。全年办理国内公证 99040 件，办理涉外公证 40782 件。