

2011年贵州省黔东南州国民经济和社会发展统计公报

2011年，在州委、州政府的正确领导下，全州各族干部群众紧紧围绕加速发展、加快转型、奋力赶超、推动跨越主基调，实施“三大战略”，弘扬“三敢”精神，努力克服特大干旱等自然灾害，着力解决经济运行中各种困难，全州经济运行呈现“速度加快、效益较好、民生改善、后劲增强、位次前移”的良好态势，经济社会协调发展，成效显著。顺利实现了开好局、起好步，为“十二五”发展奠定了坚实基础。

一、综合

初步核算，全年生产总值383.63亿元，比上年增长16.8%。分产业看，第一产业增加值80.83亿元，增长2.3%；第二产业增加值123.72亿元，增长24.1%；第三产业增加值179.09亿元，增长19.1%。第一、二、三次产业增加值占全州生产总值的比重为21.1%、32.2%和46.7%。在三次产业中，第一、二、三次产业对经济增长的贡献率分别为3.1%、43.9%和53%。全州人均生产总值11047元，按年末汇率折算，约合1754美元。



据凯里市城市物价抽样调查，居民消费价格比上年上涨5.6%。其中，消费品价格上涨7.2%，服务项目价格上涨1.1%。在居民消费价格中，食品价格上涨15.5%；居住价格上涨1.7%；医疗保健和个人用品价格下降0.9%；家庭设备用品及维修服务价格下降0.7%；娱乐教育文化用品及服务价格上涨2.5%；交通和通讯价格上涨2.1%；衣着价格下降1.6%；烟酒及用品价格上涨1.1%。

1-12月，工业品生产者价格比上年上涨5.0%。

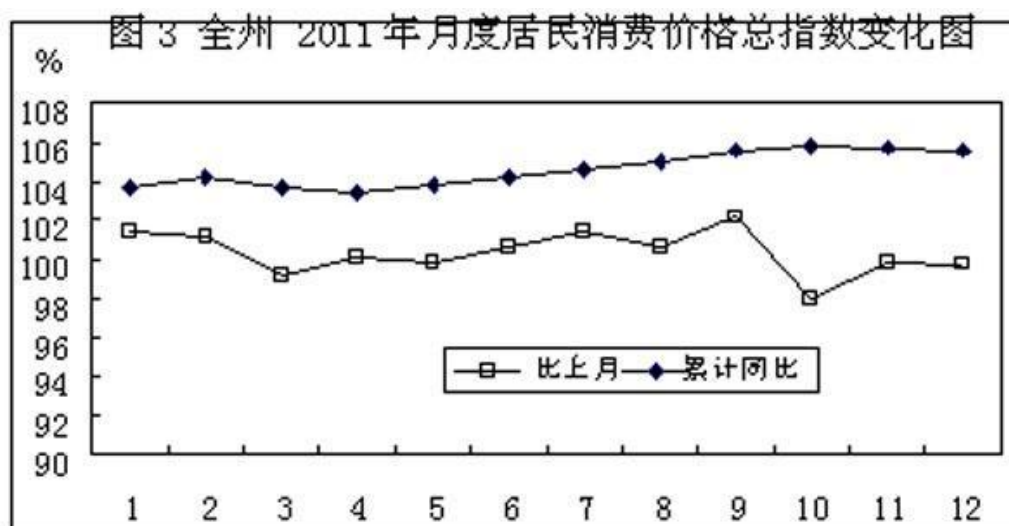
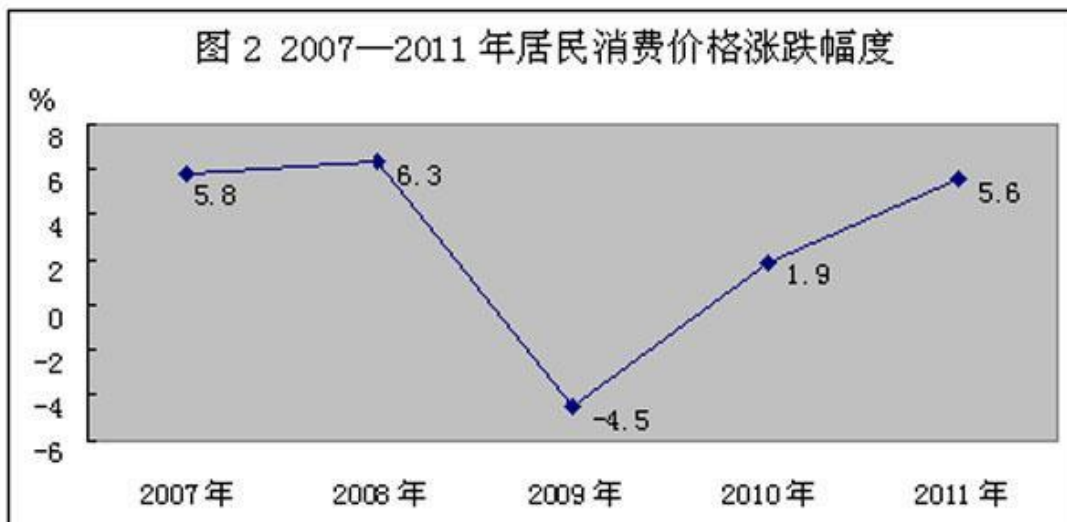


表 1 凯里市居民消费价格

指标名称	比上年上涨 (%)
居民消费价格	5.6
1、食品	15.5

其中：粮 食	12.9
肉禽及制品	31.0
2、烟酒及用品	1.1
3、衣着	-1.6
4、家庭设备用品及维修服务	-0.7
5、医疗保健及个人用品	-0.9
6、交通和通讯	2.1
7、娱乐教育文化用品及服务	2.5
8、居住	1.7
商品零售价格	5.9

全年全州财税收入达到 70.6 亿元，比上年增长 52.8%。全年财政总收入完成 63.14 亿元，比上年增长 56.3%。其中，公共财政预算收入 45.27 亿元，比上年增长 72.9%。公共财政预算支出 194.71 亿元，比上年增长 34.8%。



表 2 财政收支情况 单位：亿元

指 标 名 称	绝对数	比上年增长 (%)
全部财税收入	70.60	52.8
财政总收入	63.14	56.3
其中：公共财政预算收入	45.27	72.9
（1）税收收入	28.79	54.9
（2）非税收入	16.48	117.1
公共财政预算支出	194.71	34.8
其中：一般公共服务	35.77	4.6
农林水事务	30.58	46.2
教育	39.03	18.9
医疗卫生	186.97	34.6
社会保障和就业	19.27	35.9
		42.3

全年全州国税收入共计入库 19.62 亿元，比上年增长 23.4%。全州地税收入共计入库 35.03 亿元，比上年增长 51.7%。

二、农业

全年粮食种植面积 30.56 万公顷，比上年增长 0.2%；油菜籽种植面积 4.97 万公顷，比上年增长 2.3%；烤烟种植面积 1.04 万公顷，比上年降低 1%；蔬菜种植面积 7.49 万公顷，比上年增长 1%；药材种植面积 1.13 万公顷，比上年增长 32.4%；绿肥播种面积 4.78 万公顷，与上年持平；年末茶园面积 1.48 万公顷，比上年增长 9.5%；年末果园面积 3.24 万公顷，比上年增长 5%。全年粮食总产量达到 90.79 万吨，受特大旱灾影响，比上年下降 28.3%。主要经济作物油菜籽、蔬菜、药材、茶叶、水果产量不同程度增长，麻类、糖料、烤烟产量下降。

表 3 主要农产品产量

	产量（吨）	比上年增长（%）
粮 食	907925	-28.3
其中：夏粮	156162	-7.2
其中：豆类	22528	3.2
薯类	163657	-3.5
棉 花	878	8.1
油 料	68360	2.6
其中：油菜籽	58289	5.8
麻 类	11	-15.4
糖 料	6330	-30.9
烤 烟	15819	-22.0
蔬 菜	1217876	0.5
茶 叶	5844	7.5
水 果	126688	1.7

全年完成营造林面积 3.64 万公顷，比上年增长 10.6%。其中，人工造林面积 1.87 万公顷。封山育林面积 1.18 万公顷。完成中幼林抚育面积 1.04 万公顷。主要林产品油桐籽、油茶籽、五倍籽、棕片、松脂、竹笋片、核桃、板栗产量比上年增加；生漆、乌桕籽、银杏、花椒产量不同程度下降，木材采伐量增长。

表 4 主要林业产品产量

林 产 品	单 位	产 量	比 上 年 增 长 (%)
生漆	吨	111	-41.0
油桐籽	吨	8448	5.5
油茶籽	吨	7795	15.0
乌柏籽	吨	252	-3.1
五倍籽	吨	221	4.7
棕片	吨	351	4.8
松脂	吨	11391	78.9
竹笋片	吨	1107	7.8
核桃	吨	852	7.6
板栗	吨	1934	22.6
银杏	吨	121	-72.9
花 椒	吨	62	-64.6
木材砍伐	万立方米	135.9	14.1

肉类总产量 16.85 万吨，比上年增长 0.3%。牛出栏 12.01 万头，与上年持平；生猪出栏 175.21 万头，与上年持平；羊出栏 14.98 万只，比上年下降 17.7%。

表 5 主要畜产品产量和牲畜发展情况

畜 产 品	单 位	产 量	比 上 年 增 长 (%)
肉类总产量	万吨	16.85	0.2

其中：猪肉	万吨	13.16	平
牛肉	万吨	1.39	0.1
羊肉	万吨	0.29	-6.5
牛奶	吨	786	-18.3
禽蛋	吨	10295	2
牛出栏	万头	12.01	平
猪出栏	万头	175.2	平
羊出栏	万只	14.97	-17.7
牛年末存栏	万头	63.5	-14.5
猪年末存栏	万头	132.1	-28.2
羊年末存栏	万只	23.93	-33.4

全年水产品产量 2.67 万吨，比上年增长 23.7%。

年末农田有效灌溉面积 15.07 万公顷。其中：当年新增有效灌溉面积 0.55 万公顷。新增综合治理水土流失面积 41.6 平方公里。新增解决 26.95 万人农村饮水困难问题。

全州农业机械总动力 219.77 万千瓦，比上年增长 6.6%。全州有大中型拖拉机 3659 台，小型拖拉机 3423 台；农用排灌动力机械 30908 台，总动力 14.57 万千瓦；农用水泵 11093 台；农用运输车 5997 台。

全年财政扶贫项目 720 个，财政扶贫资金 3.55 亿元。全年新农村建设工作“整乡推进”2 个乡镇，“重点村”6 个，州级试点村 4 个，计划实施项目共计 26 个。

三、工业和建筑业

全州工业增加值完成 92.32 亿元，比上年增长 26.2%。其中，规模以上工业增加值完成 59.03 亿元，比上年增长 27.9%。

全年规模以上工业中，国有及国有控股企业增加值增长 15.6%；股份制企业增加值增长 31.7%。分轻重工业看，轻工业增加值增长 47.2%，重工业增加值增长 26.7%。分行业看，电力、黑色金属冶炼及压延加工、非金属矿物采选、非金属矿物制品、化工和木材加工六大行业对工业增长的贡献率为 70.3%。24 个行业中 21 个行业同比增长，其中增幅在 30% 以上的有 7 个行业。占规模工业比重大的行业，电力 26%、黑色金属冶炼 14.1%、木材加工 13.3%、非金属矿物制品 7.3%、有色金属冶炼 7.2%、非金属矿采选 5.3%。分品种看，12 类主要产品同比呈 10 增 2 减。

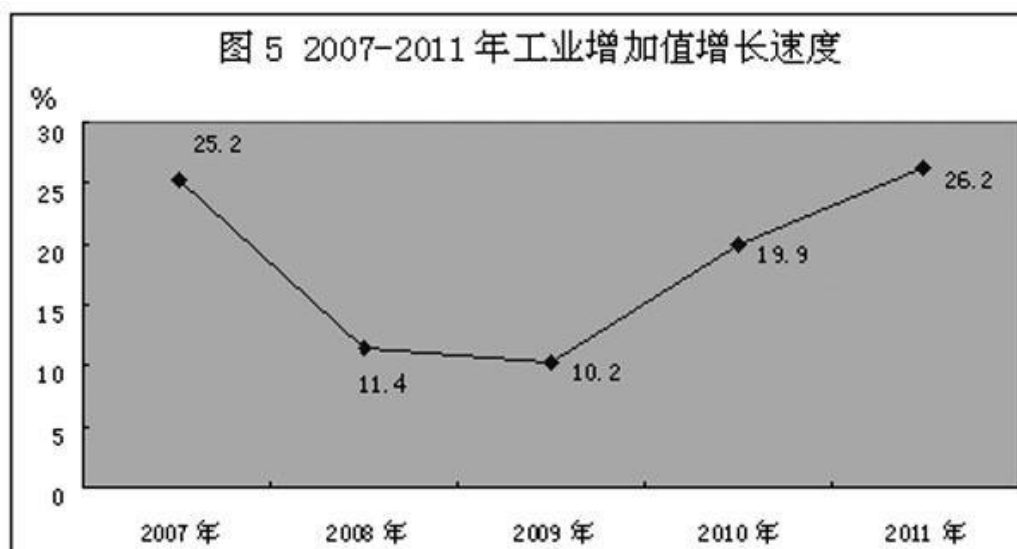


表 6 规模以上工业部分主要产品产量

工业产品	单位	产量	比上年增长 (%)
原煤	万吨	213.6	69.6
发电量	万千瓦小时	410484	19.0
饮料酒	千升	5966	38.2
纱	吨	4544	28.4
人造板	万立方米	115.75	260.1
水泥	万吨	383.3	48.0
铁合金	万吨	62.74	26.4

工业硅	吨	126319	56.4
氧化铝	吨	9233	-78.8

规模以上工业企业完成主营业务收入 212.38 亿元，比上年增长 49.2%。实现利税总额 8.63 亿元，比上年增长 139.1%。规模以上工业企业 164 户，其中，亏损企业 60 户，企业亏损面为 36.6%。企业总资产贡献率为 10.36%，比上年提高 3.28 个百分点；流动资金周转次数 4.63 次，比上年增加 1.84 次；成本费用利润率为-2.42%，比上年提高 2.37 个百分点；资产负债率 89.0%，比上年回落 1.14 个百分点。

全年全社会建筑业增加值完成 31.4 亿元，比上年增长 18.1%。全州具有资质等级的独立核算建筑业企业完成房屋建筑施工面积 272.61 万平方米，比上年增长 38.8%；税金总额为 1.74 亿元，比上年增长 99.5%。



四、固定资产投资

全社会固定资产投资完成 471.14 亿元，比上年增长 73.3%。其中，州内 50 万元以上项目施工项目 3440 个，比上年增长 70.1%；投资累计完成 290.48 亿元，比上年增长 84.9%。全州房地产开发投资完成 60.07 亿元，比上年增长 127.8%。

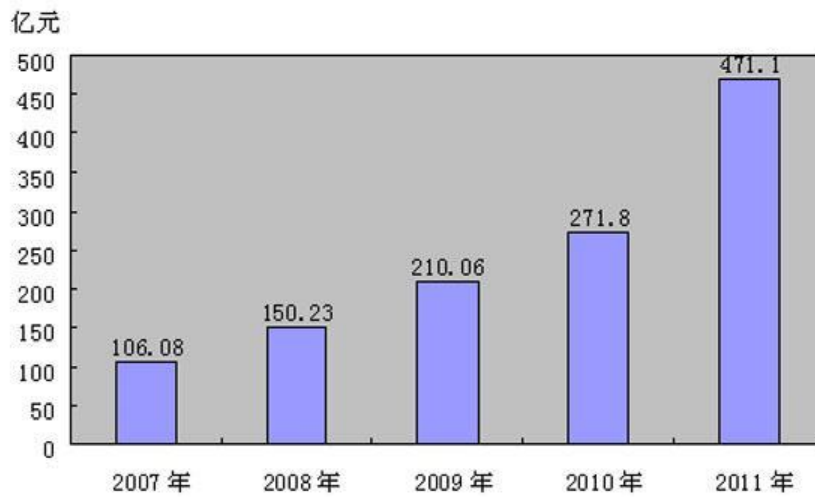


表 7 分行业全州 50 万元以上固定资产投资

单位：万元

	2011 年	比上年增长 (%)
全州 50 万元以上固定资产投资	2904798	84.9
第一产业	103956	119.8
第二产业	1027911	126.7
其中：制造业	693595	244.1
电力、燃气及水的生产和供应业	231931	13.0
第三产业	1772931	65.7
其中：交通运输、仓储和邮政业	467489	8.6
信息传输、计算机服务和软件业	51276	7.8
批发和零售业	36188	292.2
住宿和餐饮业	78544	241.0

金融业	3502	209.7
房地产业	162007	10.6
水利、环境和公共设施管理业	739211	178.6
教育	83280	55.3
卫生、社会保障和社会福利业	44683	62.7
文化、体育和娱乐业	40631	64.1
公共管理和社会组织	40330	18.2

全州 50 万元以上建设项目新增生产能力主要有：原煤开采 224.2 万吨/年，水力发电 5.98 万千瓦，风力发电 56.12 万千瓦，铅锌选矿 40 万吨/年，110KV 输电线路长度 525.56 公里，新建公路 797 公里，改建公路 1287 公里，新建独立桥梁 754 延长米，水泥 12 万吨/年，城市自来水供水能力 0.2 万吨/日。

五、交通运输和邮政通信业

全州公路通车里程达 7153 公里，其中高速公路 343 公里。全州公路、水运中，货物周转量 29.16 亿吨公里，比上年增长 38.8%；旅客周转量 65.07 亿人公里，比上年增长 37.7%。

年末全州民用汽车保有量达到 9.92 万辆（含三轮汽车和低速货车 3984 辆），其中私人汽车保有量 7.77 万辆。

全年邮电业务总量完成 15.79 亿元。其中，邮政业务总量 1.44 亿元，电信业务总量 14.35 亿元。邮政主营业务收入 1.34 亿元，比上年增长 17.6%；电信主营业务收入 14.35 亿元，比上年增长 17%。全年本地局用交换机容量 42.03 万门，移动电话交换容量 560 万户。固定电话年末用户 41.65 万户，比上年下降 6.8%。其中，城市电话用户 18.79 万户，农村电话用户 19.82 万户，小灵通用户 0.47 万户，公用电话 2.65 万户。年末移动电话用户达到 193.89 万户，比上年增加 16.2%。互联网户数 124.24 万户，比上年增加 19.8%。其中，计算机互联网宽带接入用户 18.49 万户，比上年增加 42.7%。

六、国内贸易

全年社会消费品零售总额 144.83 亿元，比上年增长 19.8%。分行业看，批发业零售额 30.48 亿元，比上年增长 36%，零售行业零售额 102.14 亿元，比上年增长 15.3%；住宿和餐饮业零售额 12.2 亿元，比上年增长 23.3%。分地域看，城镇消费品零售额 110.7 亿元，比上年增长 20.4%；乡村消费品零售额 34.13 亿元，比上年增长 18%。



七、对外经济协作和旅游

全年外贸进出口总额完成 4041 万美元，比上年增长 3.7 倍。其中：出口 4030 万美元，进口 11 万美元。全年全州共签约项目 887 个，比上年增长 646 个；实施项目合同 592 个，比上年增长 397 个。协议签约资金 4081.5 亿元，实施项目到位资金 412.81 亿元。

据旅游部门统计，全年全州接待入境旅游者 13.89 万人次，比上年增长 44%。其中，外国人 10.45 万人次，港、澳、台同胞 3.44 万人次。接待国内旅游者 2360.97 万人次，比上年增长 61.3%。实现旅游总收入 187.29 亿元，比上年增长 76.9%。

八、金融

2011 年末，全部金融机构存款余额 562.64 亿元，比年初增长 19.8%。其中，储蓄存款余额 352.77 亿元，比年初增长 28%。全部贷款余额 353.43 亿元，比年初增长 21.5%。

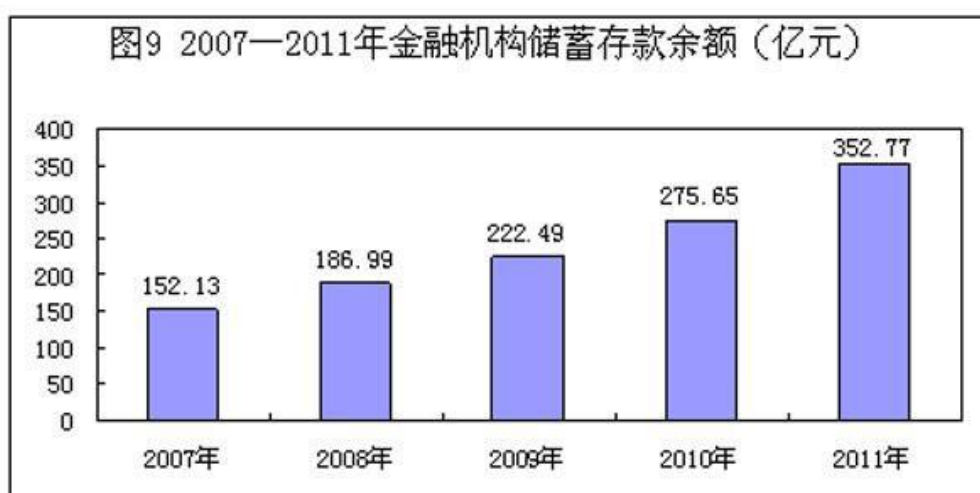


表8 金融机构信贷收支情况 单位：亿元

指 标 名 称	绝对额	比年初增长 (%)
全部存款余额	562.64	19.8
其中：城乡居民储蓄存款余额	352.77	28.0
全部贷款余额	353.43	21.5
其中：短期贷款	38.12	1.1
中长期贷款	313.4	24.3

全年全州各类保险公司全部保费收入 8.86 亿元，比上年增长 12.9%。全年全州各类赔付支出 2.71 亿元，比上年增长 32.0%。

九、教育和科技

全州有高等教育学校 3 所。其中，本科院校 1 所，招生 2264 人，在校学生 7422 人，毕业生 807 人；高等专科学校 2 所，招生 4912 人，在校学生 15508 人，毕业生 5092 人。普通中学 276 所，招生 99277 人，在校学生 273157 人，毕业生 81494 人。中等职业技术学校 32 所，招生 14539 人，在校学生 40962 人，毕业生 8264 人。普通小学 1269 所，招生 57904 人，在校学生 378479 人，毕业生 70925 人。小学适龄儿童入学率 99.8%。幼儿园 311 所（其中民办 244 所），幼儿园班数 3789 个，在园幼儿 87643 人。“普九”人口覆盖率达到 100%。全年扫除文盲 1.39 万人。全州普通高考录取本科学生人数为 11281 人，录取专科学生人数为 9503 人，中职单报高职录取专科学生人数为 678 人。义务教育阶段学校学生免杂费覆盖率已达 100%，免除教科书覆盖率达到 95%，农村义务教育阶段学校学生已全部享受免费教科书。

全年获得国家、省科技项目 66 项。其中：省星火项目 9 项，农业攻关项目 3 项，社会发展项目 2 项，省知识产权项目 2 项。现有专利 688 项。全年共安排州级科技项目资金 105 万元。

十、文化、卫生和体育

全州共有文化馆 17 个，公共图书馆 17 个，博物馆 18 个（其中陈列馆 4 个），纪念馆 4 个，表演团体 16 个。中国·凯里甘囊香国际芦笙节、中国·贵州黔东南超 100 公里跑国际挑战赛、原生态侗族大歌节等节日获得圆满成功。全年出版杂志 4.9 万册，出版报纸 971.44 万份。年末全州共有国家综合档案馆 17 个，全州馆藏全宗 2313 个，馆藏档案卷数 816555 卷。其中，开放档案全宗 1232 个，开放馆藏档案卷数 307130 卷，开放档案件数 32314 件。

年末全州电视转播发射台 17 个，广播电视农村直播卫星用户 269609 户，电视综合覆盖率 95.16%，广播综合覆盖率 81.87%。全州有线数字电视用户达到 29.87 万户。

全州拥有卫生机构 3658 个。其中，医院 56 个，乡镇卫生院（含社区卫生服务中心）211 个，妇幼保健院（所、站）24 个，疾病预防控制中心 18 个，卫生监督所 17 所，医学科学研究机构 1 个，诊所（卫生所、医务室）338 个，村卫生室 2983 个，采

供血机构 2 个，其他卫生机构 8 个。全州实有医院病床 11804 张，卫生技术人员 11278 人。其中，执业医师 3351 人，执业助理医师 1330 人，注册护士 3776 人，药师（士）396 人，检验师 442 人。

体育事业不断发展。我州三级以上运动员增至 21 人，在省级以上年度冠军赛、锦标赛上获得金牌 19 枚、银牌 21 枚、铜牌 9 枚，全年新增电脑体育彩票网点 34 个，销售额 0.73 亿元。

十一、人口和人民生活

全州年末常住人口 346 万人，比上年下降 0.72%。全年全州人口出生率为 11.25%，死亡率为 4.5%，人口自然增长率为 6.75%。

据对凯里市城市居民抽样调查，城市居民人均可支配收入 16410 元，比上年实际增长 10.5%；全年城市居民人均消费支出 10523 元，与上年持平。城镇居民家庭恩格尔系数 42.3%，比上年上升 2.9 个百分点。据农村住户抽样调查，全州农民人均纯收入 3949 元，比上年实际增长 19.1%；农民人均生活消费支出 2594 元，比上年增长 47.0%。城乡居民居住面积增加，居住设施改善，拥有的耐用消费品不断增加。



表9 年末每百户城乡居民家庭拥有耐用品

单位：台

指标名称	城镇	农村
彩色电视机	113.79	98.4
电冰箱	92.24	61.6
洗衣机	91.38	45.2
摄像机	6.03	0.8
家用汽车	8.62	1.0
家用电脑	62.93	4.5
空调器	22.41	0.7
移动电话	139.41	166.1
照相机	28.54	1.3
摩托车	3.45	34.8

年末城镇居民人均居住面积为 23.82 平方米，年末农村居民人均居住面积为 29.66 平方米。

十二、劳动就业与社会保障

年末全州从业人员 185.81 万人，比上年增加 0.11 万人。全州实现城镇新增就业 3.52 万人，失业人员再就业 6900 人，困难人员再就业 3759 人。年末城镇登记失业人员 10959 人，年末城镇登记失业率为 4.06%。

表10 从业人员情况

指标名称	单位	绝对数	构成(%)
从业人员	万人	185.81	100.0

其中：第一产业	万人	134.8	72.5
第二产业	万人	17.26	9.3
第三产业	万人	33.74	18.2
年末城镇登记失业人员数	万人	1.11	
年末城镇登记失业率（%）	%	4.06	

年末全州参加基本养老保险人数 13.37 万人。其中，参加养老保险的离退休人数 3.51 万人，发放离退休养老金 5.26 亿元；参加失业保险人数 5.11 万人；参加基本医疗保险人数 47.6 万人，其中，农民工参保人数 0.2 万人；参加生育保险人数 13.57 万人；收缴基本医疗保险金 31751 万元，其中，城镇居民医疗保险金 855.85 万元。全面推行新型农村合作医疗制度，全州参保人数达到 346.51 万人，新型农村合作医疗参合率 98.4%。全年共筹集新型农村合作医疗基金 7.97 亿元。其中，中央财政 4.27 亿元，地方财政 2.64 亿元，个人缴纳 1.04 亿元。全年新型农村合作医疗基金累计支出总额 6.54 亿元。全年政府发放城镇最低生活保障人数 5.02 万人，发放金额 1.24 亿元；发放农村最低生活保障人数 88.92 万人，发放金额 9.06 亿元。

全州城镇各种社区服务设施 168 个，社区服务中心 9 个；收养性社会福利单位 104 所，有床位 2140 张，收养人数 1017 人，国家抚恤补助各类优抚对象 26580 人，金额 1.04 亿元。接受社会捐赠金额 239 万元。全年销售社会福利彩票 1.23 亿元。

十二、环境保护和安全生产

年末全州县以上环境保护系统机构 53 个，实有人数 281 人。其中，环境监测站 16 个，环境监测人员 67 人；监察机构 17 个，监察人员 93 人。全州自然保护区（点）29 个。其中，国家级保护区 1 个，省级保护区 1 个。自然保护区面积 253882 公顷，占全州国土面积 8.3%。有风景名胜区 8 个。其中，国家级 3 个，省级 5 个。

全年 COD 排放量为 3.05 万吨，较上年削减 2.8%；氨氮排放量为 0.37 万吨，较上年削减 2.2%；氮氧化物排放量 1.94 万吨，较上年削减 1.3%。提高城镇生活垃圾、固体废物、生活污水的集中处理率，加强对城市噪声的管控和水环境治理，强化对重点排污企业的监管，对 218 家（次）企业进行了执法检查，下达州级限期治理项目 8 家，全年淘汰落后水泥、小砖厂等落后产能共 30 家。

麻江、黄平、施秉、镇远和岑巩 5 个县石漠化综合治理完成治理面积 102.3 平方公里。新增建成农村沼气池 7900 口。

全年生产事故数 437 起，比上年下降 10.6%，死亡人数 170 人，比上年下降 11%。其中，煤矿事故 3 起，比上年下降 25%，死亡人数 4 人，比上年下降 33.3%。道路交通事故数 316 起，比上年增加 11.7%，死亡人数 142 人，比上年下降 13.9%。火灾事故数 105 起，比上年下降 43.5%，死亡人数 10 人，比上年增加 150%。