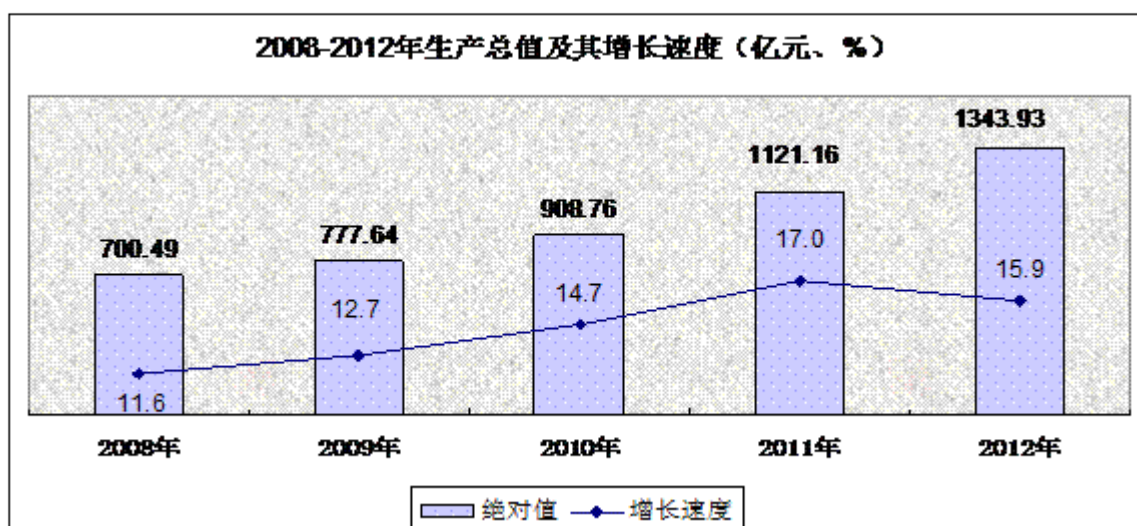


2012年贵州省遵义市国民经济和社会发展 统计公报

2012年,全市各族人民在市委市政府的正确领导下,围绕省委、省政府提出的“稳中求进、提速转型”总基调和总目标,加快转变经济发展方式,强力推进“三化同步”战略,着力建设“三宜”城市,全力改善发展条件,大力推进改革创新,倾力办好民生实事,继续保持全市经济社会又好又快的发展势头。

一、综合

初步核算,2012年全市生产总值1343.93亿元,比上年增长15.9%。其中:第一产业增加值181.24亿元,增长8.9%;第二产业增加值606.23亿元,增长19.3%;第三产业增加值556.46亿元,增长14.4%。第一产业增加值占生产总值的比重为13.5%,与上年持平;第二产业增加值比



重为45.1%,上升1.1个百分点;第三产业增加值比重为41.4%,下降1.1个百分点。非公有制经济增加值642.41亿元,占全市生产总值的比重为47.8%。人均生产总值为22001元,比上年增长16.0%。初步测算,全年全面建设小康实现程度为76.7%。

二、农业

全年粮食种植面积755.61千公顷,比上年减少3.19千公顷;油料种植面积142.53千公顷,减少2.12千公顷;烤烟种植面积65.47千公顷,增加6.87千公顷。

全年粮食产量276.22万吨,比上年增长21.6%。其中,夏粮产量63.21万吨,增长6.5%;秋粮产量213.01万吨,增长27.0%。

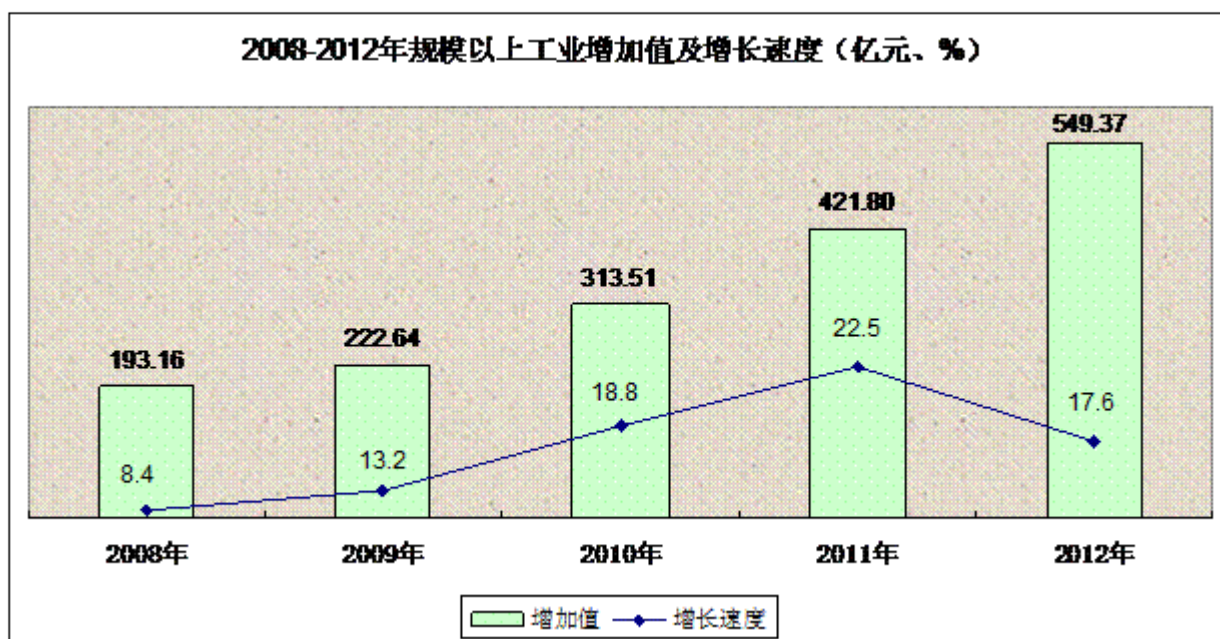
全年油料产量26.02万吨,比上年增长6.3%。糖料产量0.56万吨,增长3.1%。烤烟产量11.29万吨,增长12.9%。茶叶产量3.39万吨,增长37.8%。

全年肉类总产量 45.82 万吨，比上年增长 4.8%。其中，猪肉 39.30 万吨，增长 5.0%；牛肉 2.05 万吨，增长 7.3%，羊肉 1.02 万吨，增长 0.3%。全年水产品产量 3.83 万吨，增长 32.0%。

全市有效灌溉面积 177.95 千公顷，比上年增加 30.1 千公顷。

三、工业和建筑业

规模以上工业增加值 549.37 亿元，比上年增长 17.6%。其中：国有企业 315.91 亿元，增长 19.4%；集体企业 1.59 亿元，增长 14.6%；股份合作企业 1.57 亿元，下降 21%；股份制企业 164.11 亿元，增长 17.2%；外商及港澳台投资企业 3.17 亿元，增长 29.7%。在规模工业中私营企业实现增加值 97.89 亿元，增长 20.4%。分轻重工业看，轻工业 411.97 亿元，增长 18.3%，重工业 137.41 亿元，增长 15.8%。



2012 年主要工业产品产量及其增长速度

主要工业产品产量	2012 年	比上年增长 (%)
原煤(吨)	8777720	22.1
食用植物油(吨)	66953	13.7
鲜、冻畜肉(吨)	11531	13.8
饮料酒(千升)	289400	14.3
白酒(千升)	245778	16.1

啤酒(千升)	42841	3.4
精制茶(吨)	10294	-4.1
卷烟(万支)	2710000	3.4
硫酸(吨)	71378	36
氢氧化钠(烧碱)(吨)	80419	0.2
碳化钙(电石)(吨)	123775	-4.6
农用化学肥料总计(折纯)(吨)	266652	-3.9
氮肥(吨)	200561	-8.2
磷肥(吨)	66091	73.6
中成药(吨)	10311	21.4
塑料制品(吨)	41913	10.1
水泥(万吨)	956	29.3
铁合金(吨)	438326	7
铝(吨)	328502	21.9
海绵钛(吨)	18928	30.5
发电量(万千瓦小时)	2223103	37.1
火电	766142	-4.0
水电	1456961	76.9

注：原煤为全社会产量。

在规模以上工业中，酒、饮料和精制茶制造业完成增加值 328.76 亿元，增长 25.7%，烟草制品业完成增加值 48.27 亿元，增长 22.2%，化学原料及化学制品制造业完成增加值 7.8 亿元，增长 4.5%，医药制造业完成增加值 5.75 亿元，增长 16.7%，非金属矿物制品业完成增加值 13.74 亿元，增长 26.7%，黑色金属冶炼及压延加工业完成增加值 5.54 亿元，增长 59.3%，有色金属冶炼及压延加工业完成增加值 15.71 亿元，增长 16.9%。

规模以上工业企业实现利润 305.53 亿元，增长 34.8%。亏损企业亏损额 11.25 亿元，上升 8.8%。

全年全市具有资质等级建筑业企业实现总产值 95.64 亿元，增长 34.5%；实现利润 2.41 亿元，比上年增长 10.6%。

四、固定资产投资

全年全社会固定资产投资 1306.48 亿元，比上年增长 60.6%。50 万元以上固定资产投资 1176.48 亿元，增长 71.7%。其中：基本建设完成投资 791.30 亿元，增长 80.6%，更新改造完成投资 238.83 亿元，增长 49.7%，其他项目完成投资 17.48 亿元，增长 191.1%，房地产开发完成投资 128.87 亿元，增长 57.9%。

在 50 万元以上固定资产投资中（不含房地产），第一产业投资 41.25 亿元，比上年增长 78.1%；第二产业投资 443.85 亿元，增长 76.8%；第三产业投资 562.51 亿元，增长 70.7%。

2012 年分行业固定资产投资及其增长速度

行业	投资额（亿元）	比上年增长（%）
50 万元以上项目（基建、更改、其他投资）	1047.61	73.5
第一产业	41.25	78.1
第二产业	443.85	76.8
采矿业	98.01	44.8
制造业	250.27	87.4
电力、燃气及水的生产供应业	95.57	92.1
第三产业	562.51	70.7
交通运输、仓储和邮政业	150.62	143.4
信息传输、计算机服务和软件业	29.66	79.5
批发和零售业	19.69	184.7
住宿和餐饮业	23.36	65.2
房地产业	70.95	50.9

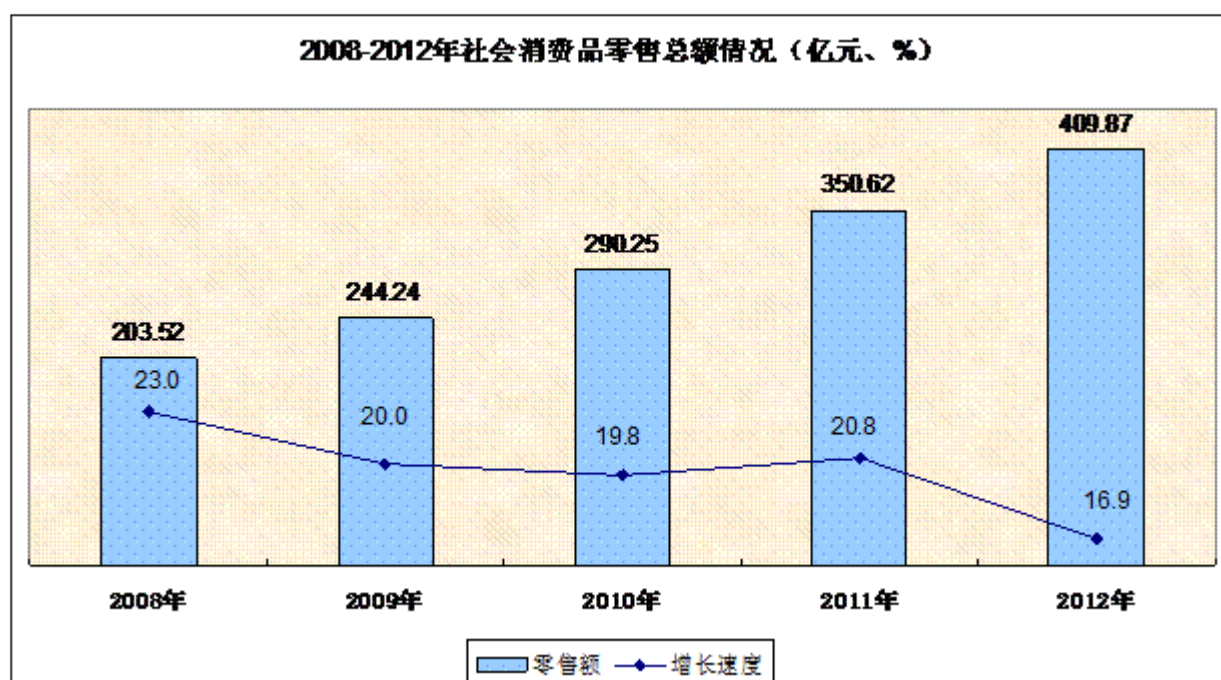
水利、环境和公共设施管理业	199.90	39.3
居民服务和其它服务业	8.11	195.6
教育	20.84	47.0
卫生、社会保障和社会福利业	9.73	35.6
文化、体育和娱乐业	5.21	67.1
公共管理和社会组织	24.44	97.6

全年房地产开发投资 128.87 亿元，比上年增长 57.9%，其中商品住宅投资 80.20 亿元，增长 70.6%。商品房竣工面积 154.42 万平方米，下降 27.0%。商品房销售面积 214.69 万平方米，下降 12.5%，其中商品住宅 189.07 万平方米，下降 13.7%。

五、国内贸易

全年社会消费品零售总额 409.87 亿元，比上年增长 16.9%。其中城镇消费品零售额 334.69 亿元，增长 18.9%；乡村消费品零售额 75.18 亿元，增长 8.6%。分行业看，批发、零售、住宿和餐饮业零售额分别为 75.50 亿元、292.02 亿元、2.71 亿元和 39.64 亿元，分别增长 47.1%、12.8%、9.6%和 4.8%。

在限额以上批发和零售业零售额中，食品、饮料、烟酒类零售额 67.24 亿元，服装鞋帽、针纺织品类零售额 4.34 亿元，化妆品类零售额 0.55 亿元，日用品类零售额 1.83 亿元，家用电器和音像器材类零售额 4.49 亿元，中西药品类零售额 1.14 亿元，石油及制品类零售额 60.64 亿元，机电产品及设备类零售额 0.36 亿元，汽车类零售额 36.42 亿元。



居民消费价格比上年上涨 2.2%。其中食品价格上涨 4.6%，烟酒及用品价格上涨 2.5%，衣着价格与上年持平，家庭设备用品及维修服务价格上涨 0.9%，医疗保健和个人用品价格上涨 3.4%，交通和通信价格上涨 1.0%，娱乐教育文化用品及服务价格下降 0.5%，居住价格上涨 1.0%。

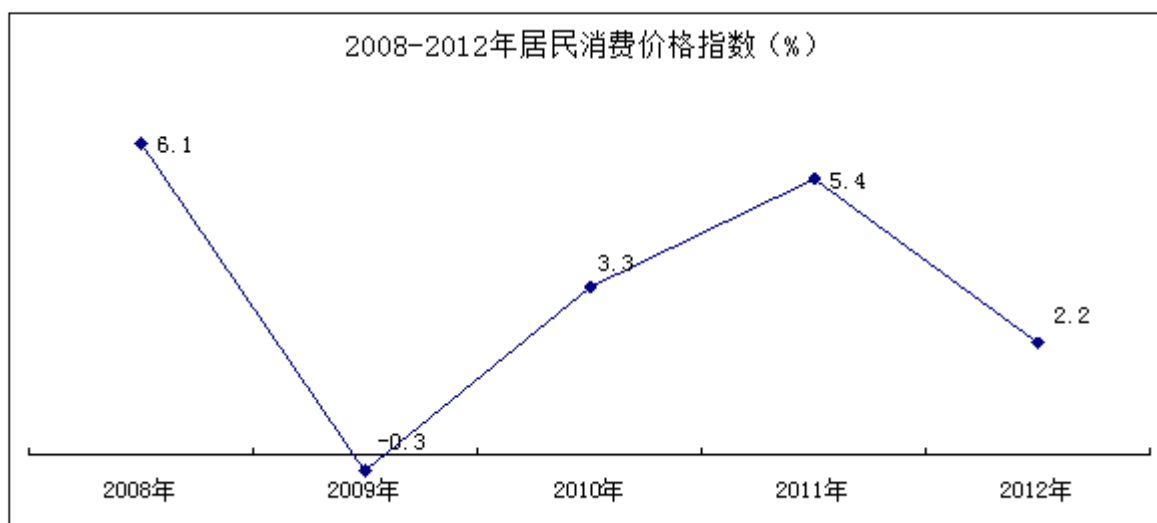


表 12012 年居民消费价格比上年涨跌幅度

指标	2012 年 (%)	比上年增长 (百分点)
居民消费价格指数	102.2	2.2
一、食品类指数	104.6	4.6
1、粮食	107.1	7.1
2、油脂	106.6	6.6
3、肉禽及其制品	102.4	2.4
4、蛋	93.3	-6.7
5、水产品	104.1	4.1
6、菜	108.6	8.6
二、烟酒及用品	102.5	2.5
三、衣着	100.0	0.0

四、家庭设备用品及维修服务	100.9	0.9
五、医疗保健和个人用品	103.4	3.4
六、交通和通信	101.0	1.0
七、娱乐教育文化用品及服务	99.5	-0.5
八、居住	101.0	1.0
服务项目价格指数	100.9	0.9

六、对外经济

全年进出口总额 30783 万美元，比上年增长 21.7%。其中，出口 29183 万美元，增长 25.9%；进口 1600 万美元，下降 24.6%。

七、交通、邮电和旅游

全年交通运输、仓储和邮政业增加值 107.25 亿元，比上年增长 14.9%。

2012 年运输、邮政业发展情况及增长速度

指标	2012 年	比上年增长 (%)
公路货物发送量 (万吨)	8724	29.4
公路货物周转量 (万吨公里)	754444	24.7
公路旅客发送量 (万人次)	26343	28.7
公路旅客周转量 (万人公里)	848839	25.5
水运货物发送量 (万吨)	533	23.1
水运货物周转量 (万吨公里)	178519	19.5
水运旅客发送量 (万人次)	281	2.6
水运旅客周转量 (万人公里)	4223	14.2
民航旅客运输量 (万人次)	4.65	—

邮政业务总量（万元）	33429	15.0
电信业务总量（万元）	332332	12.8

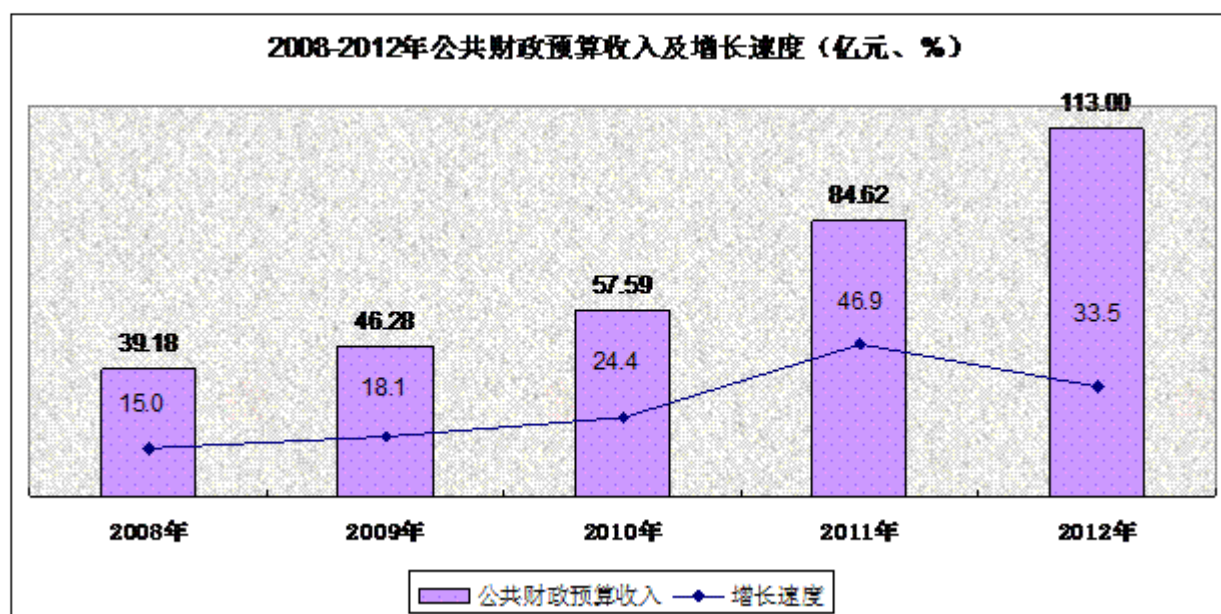
初步统计，全年接待游客 3353 万人次，实现旅游综合收入 311.95 亿元，分别增长 27.8%和 29.6%。

八、财政、金融、证券和保险

全年财政总收入 288.33 亿元，比上年增长 42.6%，其中公共财政预算收入 113 亿元，增长 33.5%。全年税收收入 237.40 亿元，增长 52.5%；其中国税 151.30 亿元，增长 67.6%；地税 86.10 亿元，增长 31.6%。

全年公共财政预算支出 320.2 亿元，增长 24.9%，其中一般公共服务支出 50.39 亿元，增长 28.5%，教育事业支出 73.97 亿元，增长 35.3%，社会保障和就业 26.24 亿元，增长 13.3%。

年末全部金融机构各项存款余额 1712.22 亿元，较年初增长 22.1%。

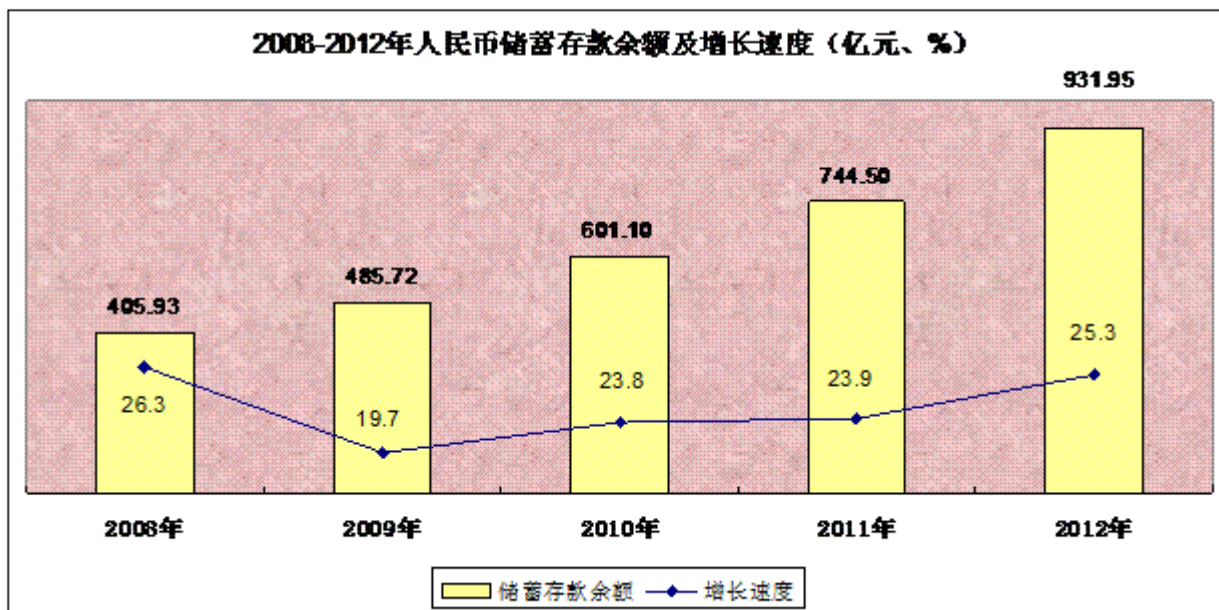


其中：单位存款 723.48 亿元，增长 21.5%，个人存款 936.49 亿元，增长 25.8%；个人存款中的储蓄存款 931.95 亿元，增长 25.3%。全部金融机构各项贷款余额 927.63 亿元，较年初增长 30.3%。其中：短期贷款 189.19 亿元，增长 48.1%，中长期贷款 730.38 亿元，增长 28.0%。

2012 年全部金融机构存贷款及其增长速度

全部金融机构：	2012 年底	比年初增长 (%)
资金来源总计（万元）	15385144	27.8

存款余额	17122169	22.1
1. 单位存款	7234807	21.5
2. 个人存款	9364925	25.8
其中：储蓄存款	9319487	25.3
资金运用总计（万元）	15385144	27.8
贷款余额	9276280	30.3
一、境内贷款	9276193	30.2
1、短期贷款	1891910	48.1
（1）个人贷款及透支	429456	41.3
其中：个人消费贷款	117669	47.8
（2）单位普通贷款及透支	1344899	48.5
其中：经营贷款	1330085	48.2
固定资产贷款	14814	76.7
2、中长期贷款	7303752	28.0
（1）个人贷款	2942522	27.2
其中：个人消费贷款	1830765	34.3
（2）单位普通贷款	3868058	30.4
其中：经营贷款	846406	51.9
固定资产贷款	3021653	25.5

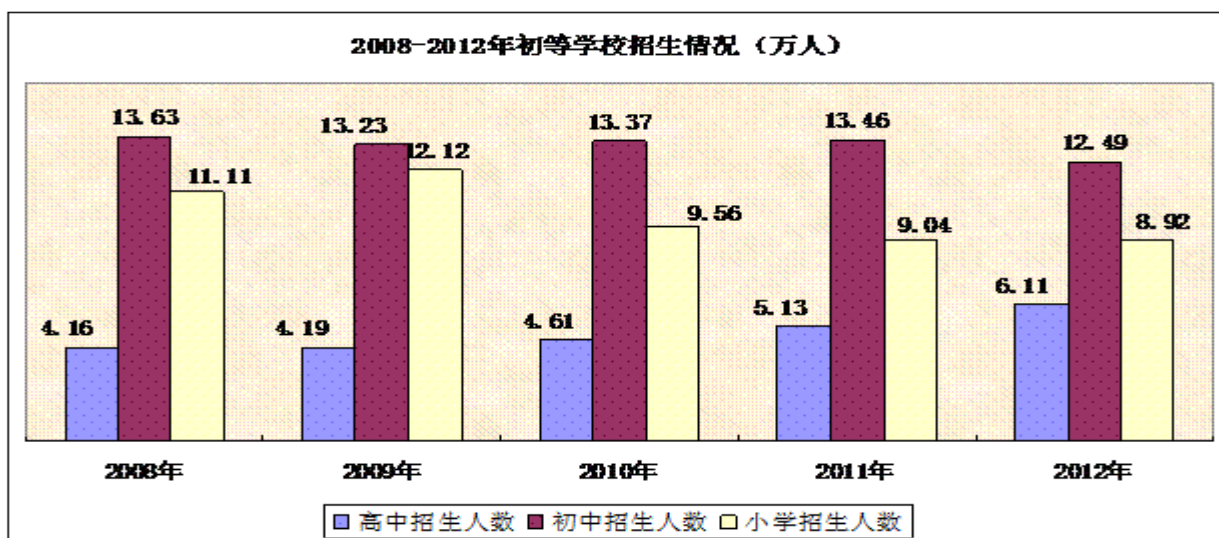


全年股票投资者开户数 4252 户，比上年下降 4.0%，股票成交金额 129.54 亿元，下降 26.0%。债券成交金额 0.07 亿元，增长 2.0%。

全年保险业务收入 28.72 亿元，比上年增长 9.2%，其中财产保险 12.89 亿元，增长 15.5%；人身保险保费收入 15.83 亿元，增长 4.5%。保险业务支出 9.16 亿元，增长 17.0%，其中财产险赔款 5.21 亿元，增长 13.1%；人身险赔款、赔付 3.95 亿元，增长 32.8%。

九、教育、科学技术和文化

2012 年，全市“普九”人口覆盖率继续巩固 100.0%的成果。年末有各级各类学校数 3086 所。专任教师 6.84 万人，比上年上升 3.1%。在校学生 120.93 万人，比上年下降 13.0%。全市小学适龄儿童入学率 90%，初中阶段毛入学率 96%，高中阶段毛入学率 62%。



2012年，在国家实施了科技支撑计划两年后，获得国家科技支撑计划项数1项；获得省级以上科技专项重点项目260项、资金10713万元，其中，国家级项目74项、资金5214万元，省级项目186项、资金5499万元。我市共有高新技术企业43个，国家级企业技术中心2个，省级企业技术中心30个；省级重点实验室7个，省级工程技术中心6个，企业技术创新孵化平台2个。专利申请2590件，授权专利1266件。

2012年末，全市有艺术表演团体16个，博物馆14个，文化馆15个，公共图书馆14个；广播综合人口覆盖率85.5%，电视综合人口覆盖率达90.5%。

十、卫生、体育和社会服务

2012年末，全市有医院76个，卫生院221个，医疗机构病床位23290张，执业（助理）医生8507人，护士8844人。2012年，市财政安排用于医疗卫生的支出33.46亿元，比上年增长12.9%。新建和改扩建6个县医院、2个中医院和79个乡镇卫生院。

2012年，我市体育健儿在国际、国内重大体育比赛中获得金牌6枚，银牌6枚，铜牌5枚，获得世界冠军1个。

随着国家扶持政策力度逐步加大，城乡居民生活得到有效改善，人均收入逐步提高。2012年，农村低保保障人口数由65.10万人下降到61.43万人。农村五保供养对象基本实现应保尽保。城市低保动态管理下的应保尽保和分类施保继续巩固，6.86万人享受城市低保。全市城乡最低生活保障人数68.29万人，比上年减少3.81万人。全面实施了城乡医疗救助制度，67.38万城乡困难群众得到及时救助。

十一、人口、人民生活和社会保障

初步测算，遵义市2012年年末常住人口为611.7万人，比上年增加1.7万人。其中中心城区常住人口84.25万人。年末户籍总人口为771.43万人，出生率为10.45‰；死亡率为5.38‰；自然增长率为5.07‰。

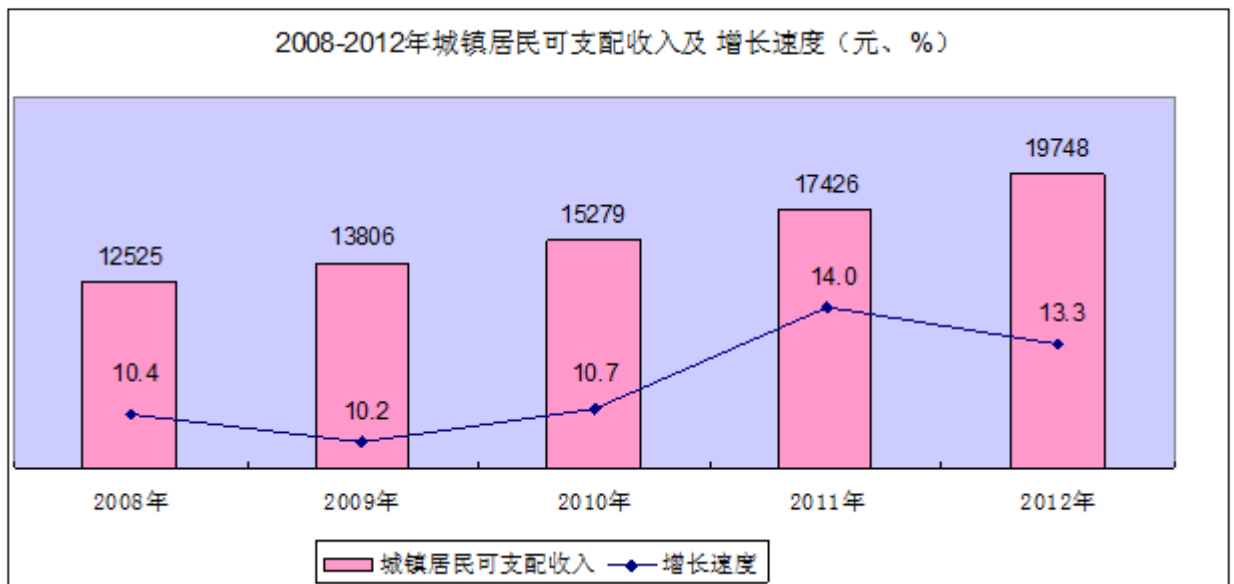
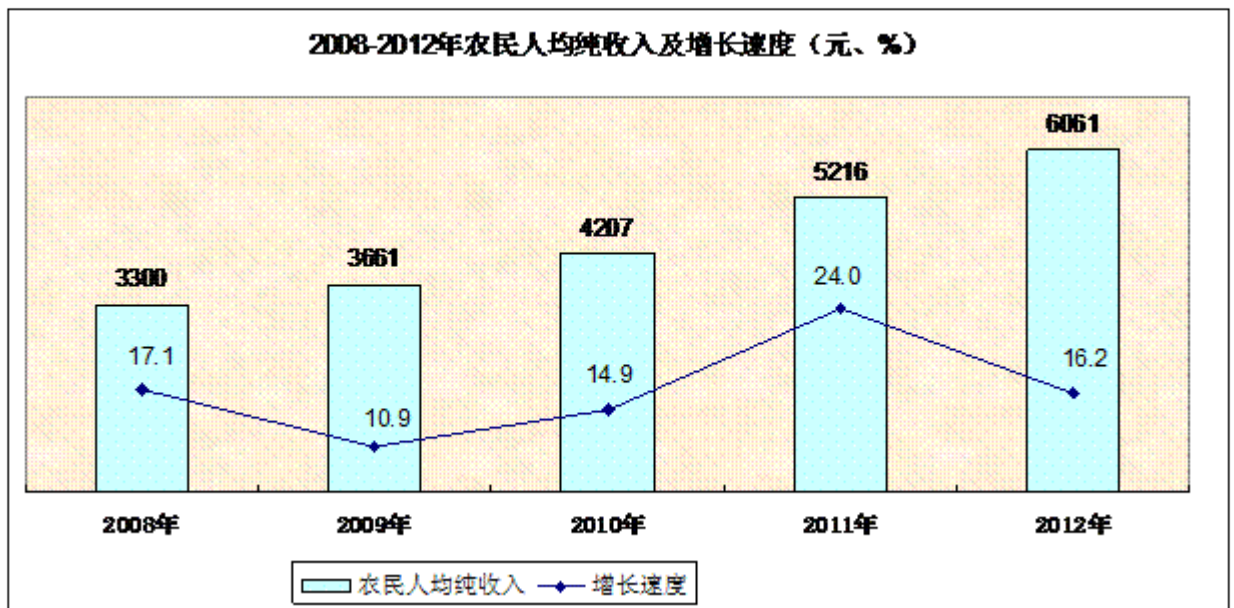
2012年常住人口数及其构成

指标	2012年（万人）	比重（%）
常住人口	611.70	100.00
其中：城镇人口	237.65	38.85
乡村人口	374.05	61.15
其中：男	318.39	52.05
女	293.31	47.95
其中：18岁以下	149.01	24.36

18—35 岁	164.66	26.92
35—60 岁	214.98	35.14
60 岁以上	83.05	13.58

年末全市就业人员 324.77 万人，比上年末增加 7.13 万人。其中城镇就业人员 68.42 万人，净增加 5.83 万人。就业再就业工作稳步推进。全年城镇新增就业人数达 8.14 万人，其中 2.61 万名下岗失业人员重新就业。年末城镇登记失业率为 3.15%，比上年末下降 0.15 个百分点。

全年农村居民人均纯收入 6061 元，比上年增长 16.2%；城镇居民人均可支配收入 19748 元，增长 13.3%。农村居民家庭恩格尔系数（即食品消费支出占消费总支出的比重）为 41%，城镇居民家庭恩格尔系数为 38%。



社会保险覆盖面继续扩大。2012年,全市参加基本养老保险人数41.32万人,参加基本医疗保险的职工人数49.5万人;参加工伤保险人数40.85万人,其中农民工人数14.61万人;参加生育保险职工人数34.53万人。参加新型农村合作医疗各级财政人均补助标准提高到240元,参合率达97.0%。

十二、资源、环境和安全生产

年末全市耕地总资源84.63万公顷。全年国家基建占用耕地1510公顷;其他基建占地964公顷;退耕还林还草占地138公顷;耕地改为园地171公顷。

2012年,中心城区建成区面积55平方公里。空气环境质量优良天数361天,优良率98.6%,同比上升3个百分点。酸雨频率1.9%,与去年同期相比,酸雨频率下降了7.8个百分点,酸雨污染持续减轻。12县(市)城区空气环境质量均达到国家二级标准。18个河流监测断面丰水期达到水环境功能区划规定类别的断面16个,水质达标率88.9%,比去年同期提高0.7个百分点。中心城区集中式饮用水源地海龙、北郊、南郊水库月度监测结果显示,水质达标率均为100%。其余12个县(市)县城集中式饮用水源地水质达标率99.3%,比2011年同期提高2.4个百分点。中心城区除1、4类功能区夜间噪声等效声级年均值分别超标1.4和8分贝外,其余功能区昼、夜噪声等效声级年均值均达标。

初步核算,全年能源消费总量1590.2万吨标准煤,比上年增长11.9%。煤炭消费量下降16.6%;燃油消费量增长20.7%;电力消费量增长13.4%。全市万元国内生产总值能耗下降3.45%。

封山育林、天然林保护、退耕还林等生态建设扎实推进,环境逐渐改善。国家级生态示范区5个、生态示范区建设试点地区和单位89个。全市共有自然保护区15个,其中国家级自然保护区4个。自然保护区面积达29.46万公顷。

全年发生生产安全事故158起,比上年下降33.4%,死亡130人,比上年下降40.1%。亿元国内生产总值生产安全事故死亡人数为0.10人,下降49.1%;工矿商贸企业生产安全事故死亡人数为32人,下降47.5%;道路交通死亡人数96人,下降22.6%。