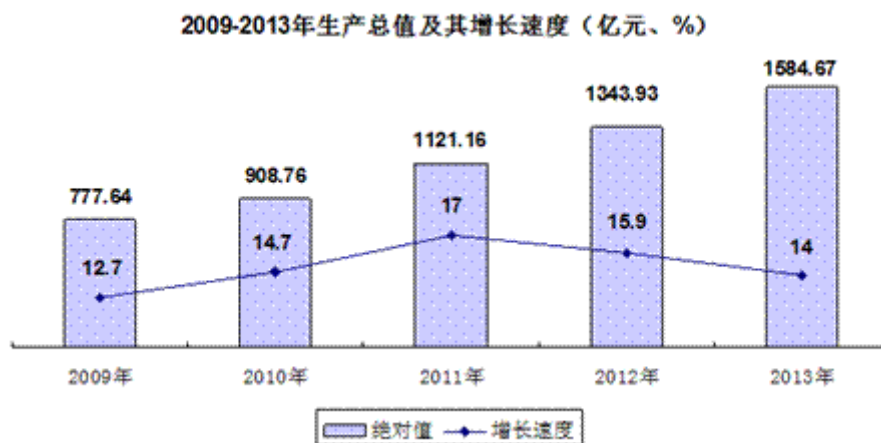


# 2013年贵州省遵义市国民经济和社会发展统计公报

2013年，是遵义市发展不平凡的一年。全市围绕市委、市政府提出的“全力追赶、力争超越，努力实现两个率先”总基调、总目标，以“稳中求快、快中争先，快中求好、更好更快”为总要求，加快转变经济发展方式，大力推进改革创新，倾力办好民生实事，努力克服不利因素的影响，全市经济社会保持了平稳较快发展。

## 一、综合

国民经济平稳较快增长。初步核算，2013年全市生产总值1584.67亿元，比上年增长14%。其中：第一产业增加值207.88亿元，增长6.3%；第二产业增加值744.14亿元，增长15.6%；第三产业增加值632.65亿元，增长14.5%，人均生产总值为25852元，比上年增长13.6%。



第一产业增加值占生产总值的比重为13.1%，上升0.4个百分点；第二产业增加值比重为47.0%，上升1.9个百分点；第三产业增加值比重为39.9%，下降1.5个百分点。初步统计，非公有制经济增加值765.41亿元，占全市生产总值的比重为48.3%，民营经济增加值782.83亿元，占全市生产总值的比重为49.4%，全面建设小康实现程度为78.6%。

## 二、农业

全年粮食种植面积768.99千公顷，比上年增加13.38千公顷；油料种植面积142.84千公顷，增加0.31千公顷；烤烟种植面积68.03千公顷，增加2.56千公顷。

全年粮食产量259.8万吨，比上年下降5.9%。其中，夏粮产量67.77万吨，增长7.2%；秋粮产量192.03万吨，下降9.8%。

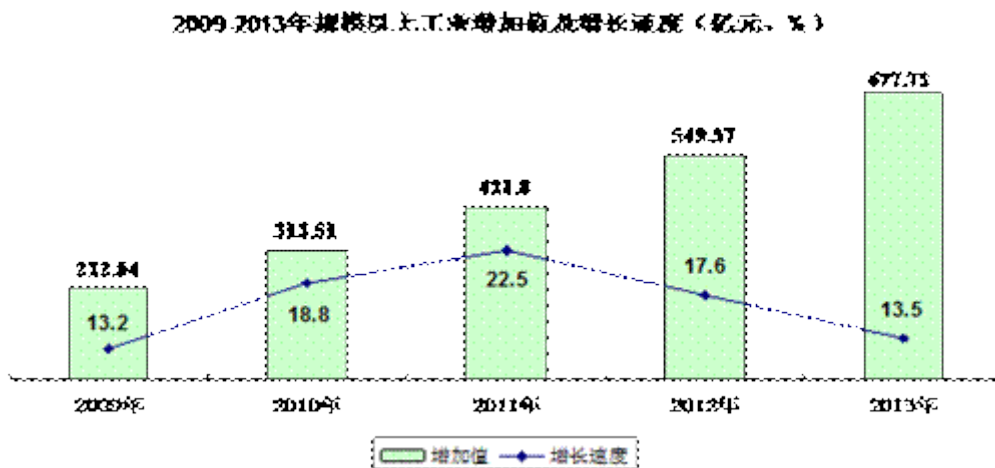
全年油料产量26.49万吨，比上年增长1.8%；糖料产量0.42万吨，下降24.9%；烤烟产量11.63万吨，增长3%；茶叶产量4.34万吨，增长28.2%。

全年肉类总产量47.73万吨，比上年增长4.2%。其中，猪肉41.3万吨，增长5.1%；牛肉2.32万吨，增长13.1%，羊肉0.99万吨，下降3%。全年水产品产量4.7万吨，增长22.8%。

全市有效灌溉面积 323.34 千公顷，比上年增加 145.39 千公顷。

### 三、工业和建筑业

规模以上工业增加值 677.73 亿元，比上年增长 13.5%。其中：国有及国有控股企业 480.21 亿元，增长 10.9%；集体企业 1.33 亿元，下降 20.7%；股份制企业 255.76 亿元，增长 18.5%；外商及港澳台投资企业 4.01 亿元，下降 1.2%。在规模工业中私营企业实现增加值 106.55 亿元，增长 16.3%。分轻重工业看，轻工业 508.91 亿元，增长 12.9%，重工业 168.82 亿元，增长 15.5%。



表一 2013年主要工业产品产量及其增长速度

产品名称	计量单位	2013年	比上年增长 (%)
辣椒制品	万吨	15.51	13.1
饮料酒	万千升	32.72	13.5
其中：白酒（折 65 度，商品量）	万千升	29.01	18.5
精制茶	吨	14356	34.8
卷烟	亿支	274	1.1
机制纸及纸板（外购原纸加工除外）	吨	69854	7.9
硫酸（折 100%）	万吨	13.39	87.5
碳化钙（电石，折 300 升/千克）	万吨	6.68	-46
农用氮、磷、钾化学肥料总计（折纯）	万吨	48.22	128.4

中成药	吨	13405	30
塑料制品	万吨	4.89	16.7
硅酸盐水泥熟料	万吨	869.13	15.4
水泥	万吨	1317.31	22.9
商品混凝土	万立方米	517.91	112.5
耐火材料制品	万吨	18.7	60.1
石墨及炭素制品	万吨	8.95	10.1
生铁	万吨	12.74	-7.2
粗钢	万吨	42.35	101.4
钢材	万吨	38.42	105
铁合金	万吨	43.78	2
氧化铝	万吨	97.95	15.1
原铝（电解铝）	万吨	38.29	16.6
海绵钛	吨	18420	-2.7
改装汽车	辆	1103	33.1
变压器	万千伏安	15.27	-28.3
高压开关设备（11 万伏以上）	台	4187	-0.1
发电量	亿千瓦小时	215.98	-4.3
其中：火力发电量	亿千瓦小时	103.72	29.1
水力发电量	亿千瓦小时	112.26	-22.8

在规模以上工业中，酒、饮料和精制茶制造业完成增加值 412.34 亿元，增长 13.8%，烟草制品业完成增加值 53.47 亿元，增长 9.6%，煤炭开采和洗选业完成增加值 40.45 亿元，增长 14.4%，化学原料及化学制品制造业完成增加值 16.8 亿元，增长 68.4%，医药制造业完成增加值 7.82 亿元，增长 19.6%，非金属矿物制品业完成增加值 17.82 亿元，增长 13.1%，

黑色金属冶炼及压延加工业完成增加值 5.44 亿元，增长 4%，有色金属冶炼及压延加工业完成增加值 21.81 亿元，增长 20.3%，电力、热力生产和供应业完成增加值 41.9 亿元，增长 10%。

规模以上工业企业实现利润 266.05 亿元（未含烟草），增长 11.6%。亏损企业亏损额 22.26 亿元，增长 48.8%。

全年全市具有资质等级建筑业企业实现总产值 137.71 亿元，增长 34.8%。

#### 四、固定资产投资

全年全社会固定资产投资 1761.8 亿元，比上年增长 34.9%。50 万元以上固定资产投资 1566.06 亿元，增长 33.1%。其中：基本建设完成投资 1042.87 亿元，增长 31.8%，更新改造完成投资 254.31 亿元，增长 6.5%，其他项目完成投资 29.84 亿元，增长 70.7%，房地产开发完成投资 239.04 亿元，增长 85.8%。

在 50 万元以上固定资产投资中（不含房地产开发投资），第一产业投资 54.2 亿元，比上年增长 31.4%；第二产业投资 505.02 亿元，增长 13.8%；第三产业投资 767.79 亿元，增长 36.5%。

表二 2013 年分行业固定资产投资及其增长速度

行业	投资额（亿元）	比上年增长（%）
50 万元以上项目（基建、更改、其他投资）	1327.01	26.7
第一产业	54.2	31.4
第二产业	505.02	13.8
采矿业	101.5	3.6
制造业	303.5	21.3
电力、燃气及水的生产供应业	100.02	4.7
第三产业	767.79	36.5
交通运输、仓储和邮政业	198.44	31.8
信息传输、计算机服务和软件业	15.3	-48.4
批发和零售业	26.81	36.2
住宿和餐饮业	45.79	96

房地产业（不含房地产开发投资）	95.7	34.9
水利、环境和公共设施管理业	265.15	32.6
居民服务和其它服务业	10.67	31.7
教育	36.81	76.6
卫生、社会保障和社会福利业	18.25	87.4
文化、体育和娱乐业	9.6	84.1
公共管理和社会组织	44.33	81.4

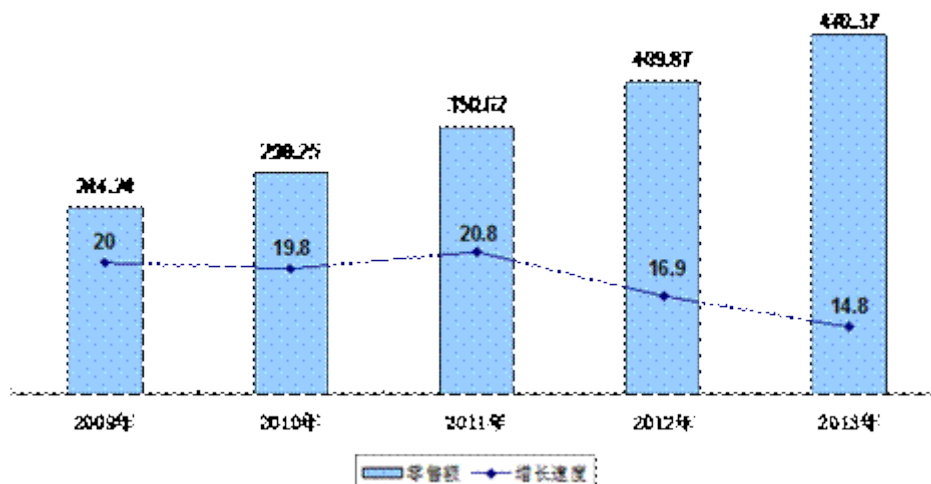
房地产开发投资 239.04 亿元，比上年增长 85.8%，其中商品住宅投资 154.3 亿元，增长 92.4%。商品房竣工面积 242 万平方米，增长 56.7%。商品房销售面积 358.2 万平方米，增长 66.8%，其中商品住宅 323.2 万平方米，增长 63.2%。

## 五、国内贸易

全年社会消费品零售总额 470.37 亿元，比上年增长 14.8%。其中城镇消费品零售额 385.43 亿元，增长 14.8%；乡村消费品零售额 84.94 亿元，增长 14.4%。分行业看，批发、零售、住宿和餐饮业零售额分别为 81.33 亿元、347.04 亿元、3.35 亿元和 38.66 亿元，分别增长 8.7%、16.1%、14.4%和 16.6%。

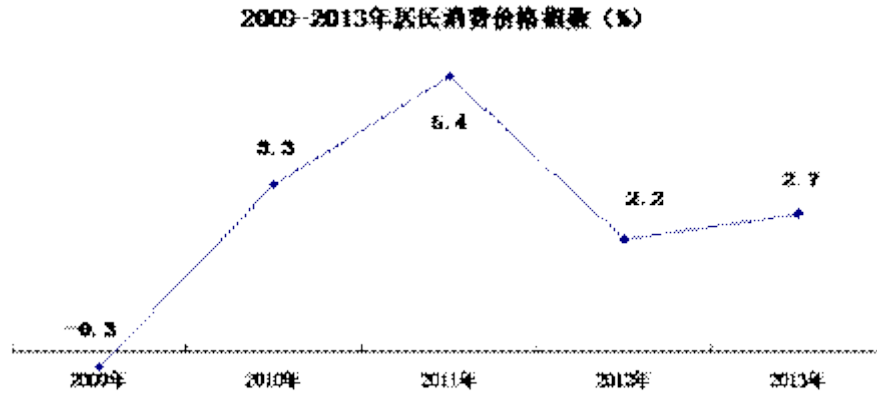
在限额以上批发和零售业零售额中，食品、饮料、烟酒类零售额 70.46 亿元，服装鞋帽、针纺织品类零售额 5.22 亿元，化妆品类零售额 0.66 亿元，日用品类零售额 1.84 亿元，家用电器和音像器材类零售额 7.38 亿元，中西药品类零售额 1.5 亿元，石油及制品类零售额 68.52 亿元，机电产品及设备类零售额 0.33 亿元，汽车类零售额 50.64 亿元。

2009-2013年社会消费品零售总额情况（亿元、%）



居民消费价格上涨 2.7%。其中食品价格上涨 2.6%，烟酒及用品价格上涨 2.6%，衣着价格上涨 7.3%，医疗保健和个人用品价格上涨 1.8%，娱乐教育文化用品及服务价格上涨 1%，居住价格上涨 4.6%，家庭设备用品及维修服务价格与上年

持平，交通和通信价格下降 0.1%。



表三 2013年居民消费价格比上年涨跌幅度

指 标	2013年(%)	比上年增长(百分点)
居民消费价格指数	102.7	2.7
一、食品类指数	102.6	2.6
1、粮食	100.8	0.8
2、油脂	105.4	5.4
3、肉禽及其制品	103.5	3.5
4、蛋	99.5	-0.5
5、水产品	99.9	-0.1
6、菜	100.7	0.7
二、烟酒及用品	102.6	2.6
三、衣着	107.3	7.3
四、家庭设备用品及维修服务	100	0
五、医疗保健和个人用品	101.8	1.8

六、交通和通信	99.9	-0.1
七、娱乐教育文化用品及服务	101	1
八、居住	104.6	4.6
服务项目价格指数	103.2	3.2

## 六、对外经济

全年进出口总额 37707 万美元，比上年增长 22.5%。其中，出口 34597 万美元，增长 18.6%；进口 3110 万美元，增长 94.3%。

## 七、交通、邮电和旅游

全年交通运输、仓储和邮政业增加值 117.87 亿元，增长 13.5%。

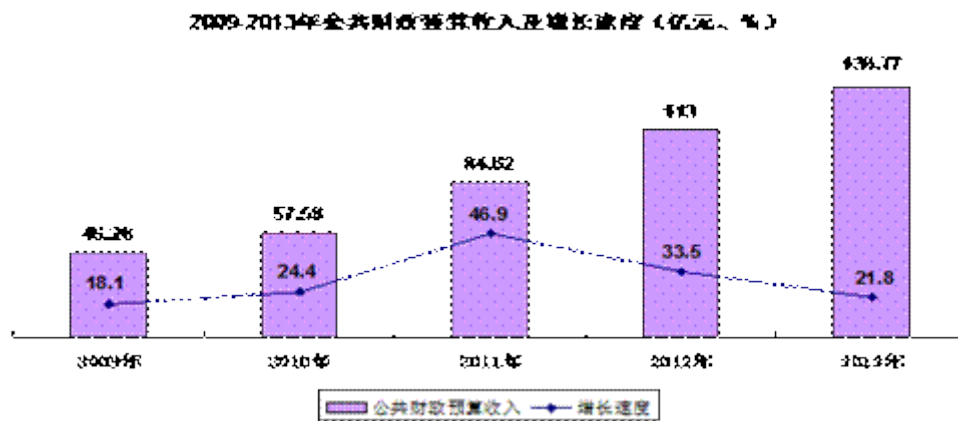
表四 2013 年运输、邮政业发展情况及增长速度

指 标	2013 年	比上年增长 (%)
公路货物发送量 (万吨)	12954	48.5
公路货物周转量 (万吨公里)	1018407	35.0
公路旅客发送量 (万人次)	25493	-3.2
公路旅客周转量 (万人公里)	1125693	32.6
水运货物发送量 (万吨)	644	20.7
水运货物周转量 (万吨公里)	226354	26.8
水运旅客发送量 (万人次)	201	-28.3
水运旅客周转量 (万人公里)	3129	-25.9
民航旅客运输量 (万人次)	30.95	
邮政业务总量 (万元)	37661	12.7
电信业务总量 (万元)	384866	15.8

初步统计，全年接待游客 4302.8 万人次，实现旅游综合收入 358.99 亿元，分别增长 28.3%和 28.2%。

## 八、财政、金融和保险

全年财政总收入 356.56 亿元，比上年增长 23.7%，其中公共财政预算收入 136.77 亿元，增长 21.8%。



全年税收收入 328.23 亿元，增长 21.1%；其中国税 173.77 亿元，增长 22.0%；地税 154.46 亿元，增长 22.8%。

全年公共财政预算支出 365.82 亿元，增长 14.3%。其中：一般公共服务支出 60.51 亿元，增长 20.1%，教育事业支出 77.16 亿元，增长 4.3%，社会保障和就业 30.14 亿元，增长 14.9%。

年末全部金融机构各项存款余额 2222.59 亿元，较年初增长 29.8%。其中：单位存款 1006.67 亿元，较年初增长 39.1%，个人存款 1160.91 亿元，较年初增长 24%；个人存款中的储蓄存款 1150.86 亿元，较年初增长 23.5%。

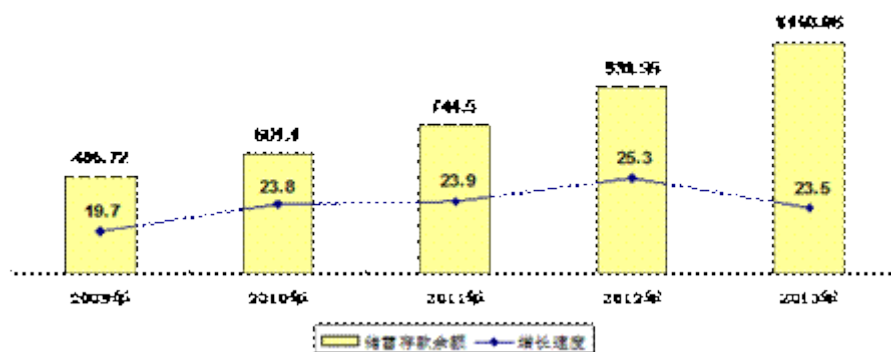
年末全部金融机构各项贷款余额 1203.62 亿元，较年初增长 29.8%。其中：短期贷款 252.28 亿元，较年初增长 33.3%，中长期贷款 946 亿元，较年初增长 29.5%。

表五 2013 年全部金融机构存贷款及其增长速度

全部金融机构：	2013 年底	比年初增长 (%)
资金来源总计 (亿元)	1957.52	27.2
存款余额	2222.59	29.8
1、单位存款	1006.67	39.1
2、个人存款	1160.91	24
其中：储蓄存款	1150.86	23.5

资金运用总计（亿元）	1957.52	27.2
贷款余额	1203.62	29.8
一、境内贷款	1203.61	29.8
1、短期贷款	252.28	33.3
(1) 个人贷款及透支	63.07	46.9
其中：个人消费贷款	12.5	6.2
(2) 单位普通贷款及透支	182.34	35.6
其中：经营贷款	181.61	36.5
固定资产贷款	0.7	-52.8
2、中长期贷款	946	29.5
(1) 个人贷款	407.31	38.4
其中：个人消费贷款	246.17	34.6
(2) 单位普通贷款	484.49	25
其中：经营贷款	112.52	41.1
固定资产贷款	371.98	20.8

2009-2013年人民币储蓄存款余额及增长速度（亿元、%）

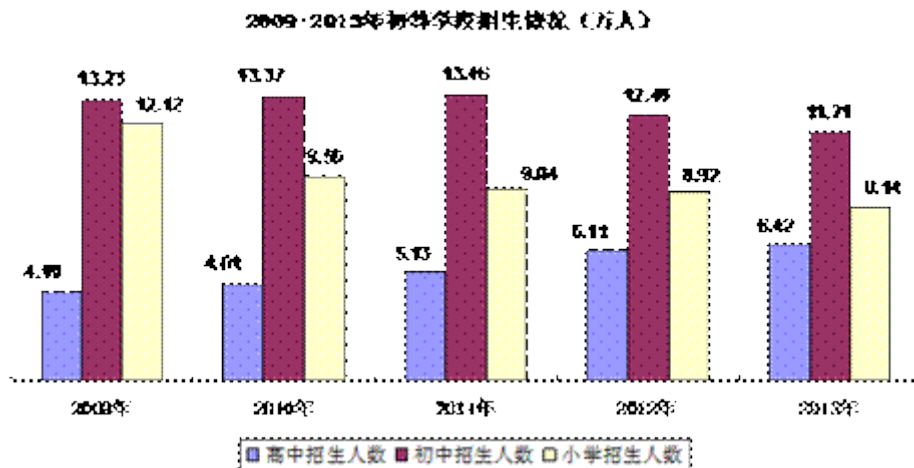


全年保险业务收入 33.24 亿元，比上年增长 15.7%，其中财产保险 18.02 亿元，增长 39.8%；人身保险保费收入 15.22

亿元，下降 3.8%。保险业务支出 14.38 亿元，增长 57%，其中财产险赔款 7.94 亿元，增长 52.5%；人身险赔款 6.43 亿元，增长 63%。

## 九、教育、科学技术和文化

2013 年，全市“普九”人口覆盖率继续巩固 100.0% 的成果。年末有各级各类学校数 2923 所。专任教师 6.98 万人，比上年增长 2%。在校学生 133.69 万人，比上年增长 0.4%。全市小学适龄儿童入学率 89.2%，初中阶段毛入学率 99.4%，高中阶段毛入学率 75%。



2013 年，在国家实施了科技支撑计划三年后，获得省级以上科技专项重点项目 280 项、资金 11750 万元，其中，国家级项目 82 项、资金 6601 万元，省级项目 198 项、资金 5149 万元。我市共有高新技术企业 50 个，国家级企业技术中心 3 个，省级企业技术中心 33 个；省级重点试验室 7 个，省级工程技术中心 7 个，企业技术创新孵化平台 3 个。专利申请 3806 件，授权专利 1449 件。

2013 年末，全市有艺术表演团体 12 个，博物馆 13 个，文化馆 15 个，公共图书馆 14 个；广播综合人口覆盖率 83.1%，电视综合人口覆盖率达 89.5%。

## 十、卫生、体育和社会服务

2013 年末，全市有医院 122 个，卫生院 222 个，医疗机构病床位 20201 张，执业（助理）医生 10088 人，护士 10951 人。2013 年，市财政安排用于医疗卫生的支出 38.63 亿元，比上年增长 15.8%。新建和改扩建 2 个县中医院和 42 个乡镇卫生院。

2013 年，我市体育健儿在国际、国内重大体育比赛中获得金牌 4 枚，银牌 4 枚，铜牌 8 枚。

随着国家扶持政策力度逐步加大，城乡居民生活得到有效改善，人均收入逐步提高。2013 年，农村低保保障人口数由 61.43 万人下降到 55.99 万人，农村五保供养对象基本实现应保尽保。城市低保动态管理下的应保尽保和分类施保继续巩固，6.61 万人享受城市低保。全市城乡最低生活保障人数 62.60 万人。全面实施了城乡医疗救助制度，人均救助标准达 2420 元/人次，有效缓解了城乡困难群众看病难、看病贵问题。

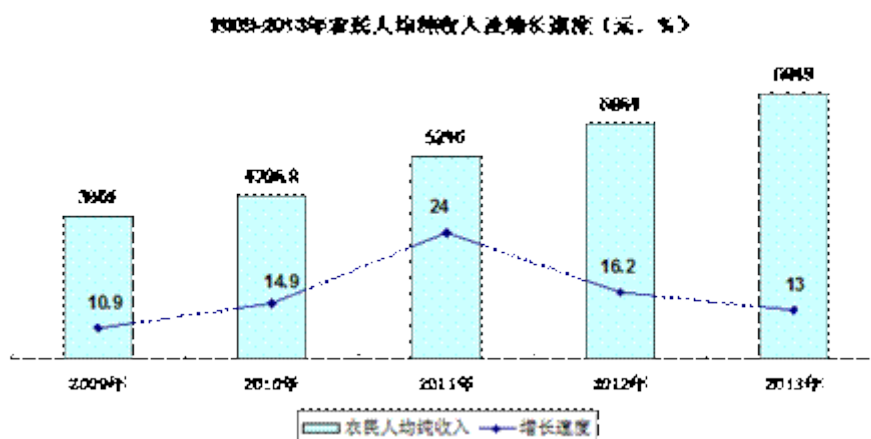
## 十一、人口、人民生活和社会保障

初步测算，遵义市 2013 年年末常住人口为 614.25 万人，比上年增加 2.55 万人。年末户籍总人口为 778.46 万人，出生率为 10.37‰；死亡率为 5.38‰；自然增长率为 4.99‰。

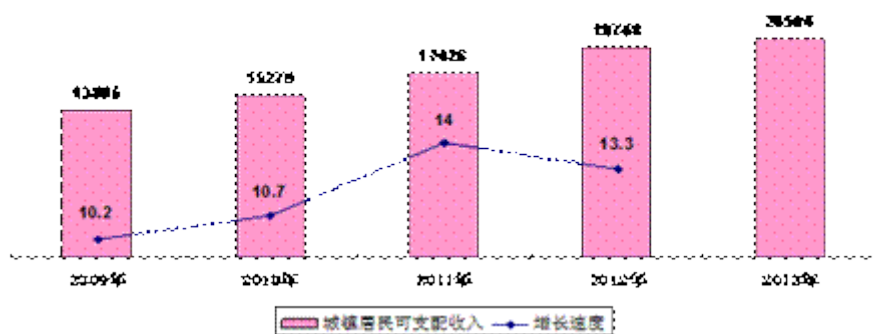
2013 年常住人口数及其构成

指 标	2013 年（万人）	比重（%）
常住人口	614.25	100
其中：男	319.04	51.94
女	295.21	48.06
其中：18 岁以下	147.04	23.94
18-35 岁	164.08	26.71
35-60 岁	217.07	35.34
60 岁以上	86.06	14.01

年末全市就业人员 331.12 万人，比上年末增加 9.97 万人。其中城镇就业人员 76.3 万人，净增加 7.9 万人。就业再就业工作稳步推进。全年城镇新增就业人数达 9.2 万人，其中 2.42 万名下岗失业人员重新就业。年末城镇登记失业率为 2.91%，比上年末下降 0.24 个百分点。



2009-2013年城镇居民人均可支配收入及增长速度(元、%)



全年农村居民人均纯收入 6849 元，增长 13%；城镇居民人均可支配收入 20504 元。农村居民家庭恩格尔系数（即食品消费支出占消费总支出的比重）为 43.1%，城镇居民家庭恩格尔系数为 38.6%。

社会保险覆盖面继续扩大。2013 年，全市参加城镇职工基本养老保险人数 46.36 万人，参加基本医疗保险的职工人数 52.29 万人；参加工伤保险人数 44.53 万人，其中农民工人数 14.00 万人；参加生育保险职工人数 36.82 万人。参加新型农村合作医疗各级财政人均补助标准提高到 280 元，参合率达 98%。

## 十二、环境和安全生产

2013 年，中心城区空气质量优良天数 345 天，优良率 94.5%，酸雨频率 3.3%。12 县（市）城区空气质量均达到国家二级标准。9 条河流 18 个地表水监测断面监测结果显示，枯水期达到或优于水环境功能区划的有 15 个，水质达标率 83.3%；丰水期达到或优于水环境功能区划规定的有 17 个，水质达标率 88.9%，比去年同期提高 5.5 个百分点；平水期达到或优于水环境功能区划规定的有 16 个，水质达标率 88.9%。中心城区集中式饮用水源地海龙、北郊、南郊水库月度监测结果显示，水质达标率均为 100%。其余 12 个县（市）县城集中式饮用水源地水质达标率 100%，同比提高 0.7 个百分点。中心城区除 1、4 类功能区夜间噪声等效声级年均值分别超标 1.33 和 4.87 分贝外，其余功能区昼、夜噪声等效声级年均值均达标。

初步核算，全年能源消费总量 1751 万吨标准煤，比上年增长 10%。煤炭消费量增长 25.7%；燃油消费量下降 4.9%；电力消费量增长 12.1%。全市万元国内生产总值能耗下降 3.43%。

封山育林、天然林保护、退耕还林等生态建设扎实推进，环境逐渐改善。国家级生态示范区 5 个、生态示范区建设试点地区和单位 113 个。全市共有自然保护区 15 个，其中国家级自然保护区 4 个。自然保护区面积达 29.46 万公顷。

全年发生生产安全事故 138 起，比上年下降 12.7%，死亡 124 人，比上年下降 4.6%。亿元国内生产总值生产安全事故死亡人数为 0.08 人，下降 19.1%；工矿商贸企业生产安全事故死亡人数为 20 人，下降 31%；道路交通死亡人数 99 人，增长 3.1%。