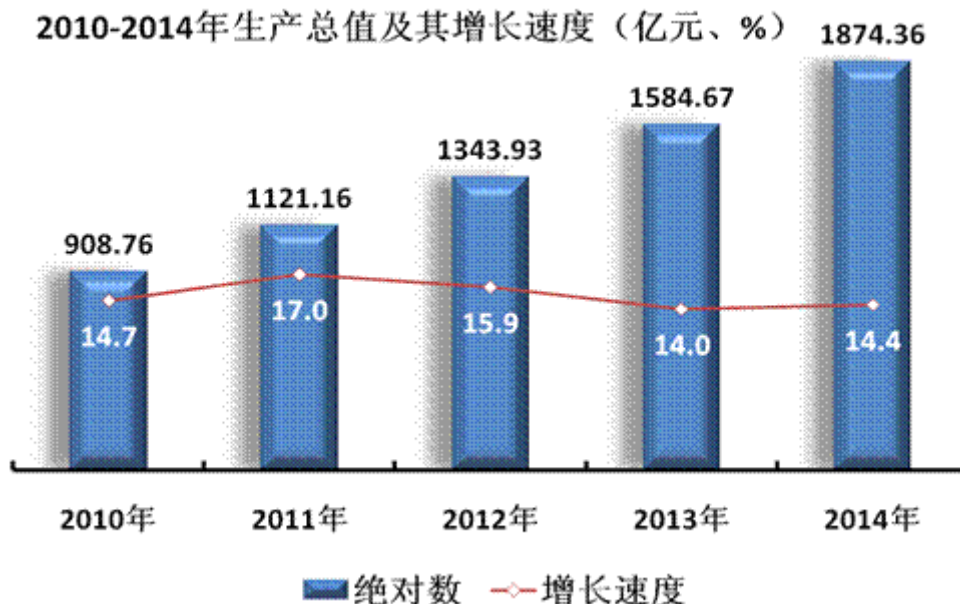


2014年贵州省遵义市国民经济和社会发展统计公报

2014年，是全面深化改革之年，应对经济发展的新常态，全市坚持稳中求进、提速转型、又好又快的总基调，以实施“八大工程”为抓手、以深化改革为动力、以转变作风为保障，全力打造遵义发展升级版，为全面完成“十二五”规划目标、建成全面小康社会打下了坚实的基础。

一、综合

国民经济平稳较快增长。初步核算，2014年全市生产总值1874.36亿元，比上年增长14.4%。其中：第一产业增加值267.47亿元，增长6.6%；第二产业增加值860.69亿元，增长15.3%；第三产业增加值746.20亿元，增长15.4%。人均生产总值为30484元，比上年增长14.0%。



第一产业增加值占生产总值的比重为14.3%，上升1.2个百分点；第二产业增加值比重为45.9%，下降1.1个百分点；第三产业增加值比重为39.8%，下降0.1个百分点。初步统计，非公有制经济增加值949.35亿元，占全市生产总值的比重为50.9%，民营经济增加值967.30亿元，占全市生产总值的比重为51.9%，全面建设小康实现程度为84.0%。

二、农业

全年粮食种植面积782.52千公顷，比上年增加10.54千公顷；油料种植面积146.24千公顷，增加3.40千公顷；烤烟种植面积57.83千公顷，减少10.2千公顷。

全年粮食产量291.55万吨，比上年增长12.2%。其中，夏粮产量66.09万吨，下降2.5%；秋粮产量225.46万吨，增长17.4%。

全年油料产量27.71万吨，比上年增长4.6%；糖料产量358吨，下降11.4%；烤烟产量10.17万吨，下降12.5%；

茶叶产量 4.58 万吨，增长 12.8%。

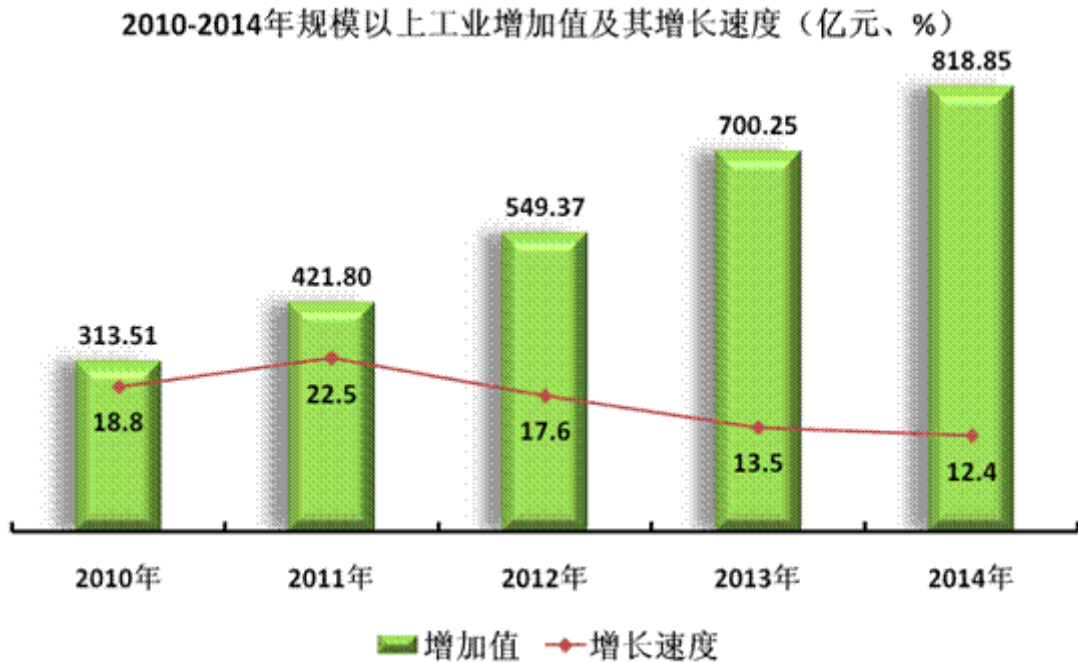
全年肉类总产量 48.99 万吨，比上年增长 1.8%。其中，猪肉 41.96 万吨，增长 1.6%；牛肉 2.37 万吨，增长 2.3%，羊肉 1.17 万吨，增长 19%。全年水产品产量 5.70 万吨，增长 21.2%。

全市有效灌溉面积 503.02 千公顷，比上年增加 17.96 千公顷。

全年木材产量 21.51 万立方米，比上年下降 0.9%。

三、工业和建筑业

规模以上工业增加值 818.85 亿元，比上年增长 12.4%。其中：国有及国有控股企业 567.00 亿元，增长 9.8%；集体企业 0.10 亿元，下降 50%；股份制企业 339.20 亿元，增长 13.8%；外商及港澳台投资企业 11.10 亿元，增长 67.6%。在规模工业中私营企业实现增加值 121.40 亿元，增长 11.8%。分轻重工业看，轻工业 605.90 亿元，增长 12.5%，重工业 213.00 亿元，增长 11.8%。



表一 2014年主要工业产品产量及其增长速度

产品名称	计量单位	2014年	比上年增长(%)
辣椒制品	万吨	22	42.9
饮料酒	万千升	38	11.8
其中:白酒(折65度,商品量)	万千升	34	9.9

精制茶	吨	19288	21.4
卷烟	亿支	278	1.5
机制纸及纸板(外购原纸加工除外)	吨	64750	-7.3
硫酸(折100%)	万吨	16	19.1
碳化钙(电石,折300升/千克)	万吨	4	-37.4
农用氮、磷、钾化学肥料总计(折纯)	万吨	43	-11.3
中成药	吨	14587	8.8
塑料制品	万吨	60211	23.0
硅酸盐水泥熟料	万吨	1129	31.8
水泥	万吨	1741	29.8
商品混凝土	万立方米	959	58.4
耐火材料制品	万吨	28	33.0
石墨及炭素制品	万吨	13	3.9
生铁	万吨	20	54.9
粗钢	万吨	53	31.6
钢材	万吨	51	31.5
铁合金	万吨	54	23.6
氧化铝	万吨	100	2.4
原铝(电解铝)	万吨	16	-56.9
海绵钛	吨	11154	-39.4
改装汽车	辆	780	-29.3

变压器	万千伏安	19	22.8
高压开关设备（11 万伏以上）	台	1393	-66.7
发电量	亿千瓦小时	256	22.5
其中：火力发电量	亿千瓦小时	123	25.0
水力发电量	亿千瓦小时	133	20.2

在规模以上工业中，酒、饮料和精制茶制造业完成增加值 490.15 亿元，增长 13.1%；烟草制品业完成增加值 59.08 亿元，增长 7.8%；煤炭开采和洗选业完成增加值 42.58 亿元，下降 0.6%；化学原料及化学制品制造业完成增加值 17.26 亿元，增长 8.6%；医药制造业完成增加值 8.77 亿元，增长 12.2%；非金属矿物制品业完成增加值 31.09 亿元，增长 26.9%；黑色金属冶炼及压延加工业完成增加值 7.94 亿元，增长 21.9%；有色金属冶炼及压延加工业完成增加值 37.76 亿元，增长 17.7%；电力、热力生产和供应业完成增加值 44.55 亿元，增长 6.6%。

规模以上工业企业实现利润 274.24 亿元（未含烟草），增长 2.3%。亏损企业亏损额 22.11 亿元，增长 2.9%。

全年全市具有资质等级建筑业企业实现总产值 182.22 亿元，增长 32.3%。

四、固定资产投资

全年全社会固定资产投资 2552.73 亿元，比上年增长 44.9%。50 万元以上固定资产投资 2052.30 亿元，增长 31.0%。其中：基本建设完成投资 1403.26 亿元，增长 34.6%；更新改造完成投资 296.52 亿元，增长 16.6%；房地产开发完成投资 316.62 亿元，增长 32.5%；其他项目完成投资 35.90 亿元，增长 20.3%。

在 50 万元以上固定资产投资中（不含房地产开发投资），第一产业投资 68.08 亿元，比上年增长 25.6%；第二产业投资 725.21 亿元，增长 43.6%；第三产业投资 942.39 亿元，增长 22.7%。

表二 2014 年分行业固定资产投资及其增长速度

行 业	投资额（亿元）	比上年增长（%）
50 万元以上项目（基建、更改、其他投资）	1735.68	30.8
第一产业	68.08	25.6
第二产业	725.21	43.6

采矿业	106.17	4.6
制造业	516.22	70.1
电力、燃气及水的生产供应业	102.82	2.8
第三产业	942.39	22.7
批发和零售业	47.68	77.8
交通运输、仓储和邮政业	229.39	15.6
住宿和餐饮业	58.33	27.4
信息传输、计算机服务和软件业	15.94	4.2
房地产业	115.41	20.6
水利、环境和公共设施管理业	306.25	15.5
居民服务和其它服务业	13.50	26.5
教育	61.14	66.1
卫生、社会保障和社会福利业	28.06	53.8
文化、体育和娱乐业	15.04	56.7
公共管理和社会组织	44.51	0.4

房地产开发投资 316.62 亿元，比上年增长 32.5%，其中商品住宅投资 206.06 亿元，增长 33.6%。商品房竣工面积 701.04 万平方米，增长 189.7%。商品房销售面积 565.44 万平方米，增长 57.9%，其中商品住宅 498.94 万平方米，增长 54.4%。

五、国内贸易

全年社会消费品零售总额 553.40 亿元，比上年增长 13.4%。其中城镇消费品零售额 444.88 亿元，增长 15.8%；乡村消费品零售额 88.52 亿元，增长 2.9%。分行业看，批发、零售、住宿和餐饮业零售额分别为 94.54 亿元、394.43 亿元、4.26 亿元和 40.18 亿元，分别增长 20.9%、12.3%、19.9%和 7.1%。

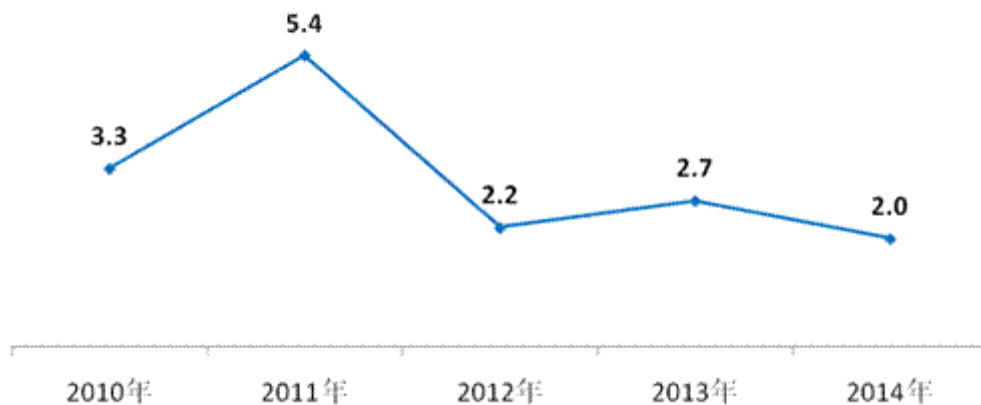
2010-2014年社会消费品零售总额情况（亿元、%）



在限额以上批发和零售业零售额中，食品、饮料、烟酒类零售额 95.63 亿元，服装鞋帽、针纺织品类零售额 8.75 亿元，化妆品类零售额 1.45 亿元，日用品类零售额 3.79 亿元，家用电器和音像器材类零售额 9.51 亿元，中西药品类零售额 2.55 亿元，石油及制品类零售额 88.65 亿元，机电产品及设备类零售额 0.47 亿元，汽车类零售额 75.06 亿元。

居民消费价格上涨 2.0%。其中食品价格上涨 4.0%，烟酒及用品价格上涨 0.4%，衣着价格上涨 2.2%，医疗保健和个人用品价格上涨 1.6%，娱乐教育文化用品及服务价格上涨 0.7%，居住价格上涨 1.0%，家庭设备用品及维修服务价格上涨 1.1%，交通和通信价格下降 0.1%。

2010-2014年居民消费价格指数 (%)



表三 2014年居民消费价格比上年涨跌幅度

指 标	2014年 (%)	比上年增长 (百分点)

居民消费价格指数	102.0	2.0
一、食品类指数	104.0	4.0
1、粮食	102.5	2.5
2、油脂	98.5	-1.5
3、肉禽及其制品	101.7	1.7
4、蛋	104.1	4.1
5、水产品	106.5	6.5
6、菜	103.6	3.6
二、烟酒及用品	100.4	0.4
三、衣着	102.2	2.2
四、家庭设备用品及维修服务	101.1	1.1
五、医疗保健和个人用品	101.6	1.6
六、交通和通信	99.9	-0.1
七、娱乐教育文化用品及服务	100.7	0.7
八、居住	101.0	1.0
服务项目价格指数	100.7	0.7

六、对外经济

全年进出口总额 46007 万美元，比上年增长 22.0%。其中，出口 40660 万美元，增长 17.5%；进口 5347 万美元，增长 71.9%。

七、交通、邮电和旅游

全年交通运输、仓储和邮政业增加值 129.34 亿元，增长 13.1%。

表四 2014 年运输、邮政业发展情况及增长速度

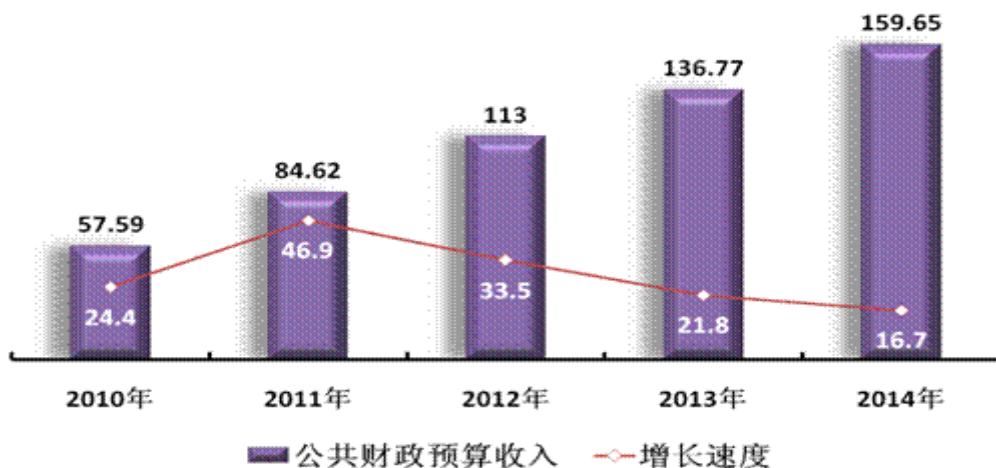
指 标	2014 年	比上年增长 (%)
公路货物发送量 (万吨)	24430	—
公路货物周转量 (万吨公里)	1851418	—
公路旅客发送量 (万人次)	49757	—
公路旅客周转量 (万人公里)	1862544	—
水运货物发送量 (万吨)	730	13.3
水运货物周转量 (万吨公里)	274855	9.1
水运旅客发送量 (万人次)	125	20.4
水运旅客周转量 (万人公里)	2087	20.9
民航旅客运输量 (万人次)	669726	116.4
邮政业务总量 (万元)	50181	19.9
电信业务总量 (万元)	618971	13.8

初步统计, 全年接待游客 5176.3 万人次, 实现旅游综合收入 444.43 亿元, 分别增长 20.3% 和 23.8%。

八、财政、金融和保险

全年财政总收入 412.66 亿元, 比上年增长 15.7%, 其中公共财政预算收入 159.65 亿元, 增长 16.7%。

2010-2014年公共财政预算收入及增长速度 (亿元、%)



全年税收收入 375.84 亿元，增长 15.0%；其中国税 194.47 亿元，增长 11.9%；地税 181.37 亿元，增长 18.4%。

全年公共财政预算支出 396.35 亿元，增长 8.1%。其中：一般公共服务支出 53.67 亿元，增长 1.3%，教育事业支出 87.10 亿元，增长 13.4%，社会保障和就业 34.37 亿元，增长 12.0%。

年末全部金融机构各项存款余额 2567.60 亿元，较年初增长 15.5%。其中：单位存款 1187.39 亿元，较年初增长 18.0%，个人存款 1321.37 亿元，较年初增长 13.8%；个人存款中的储蓄存款 1308.23 亿元，较年初增长 13.7%。

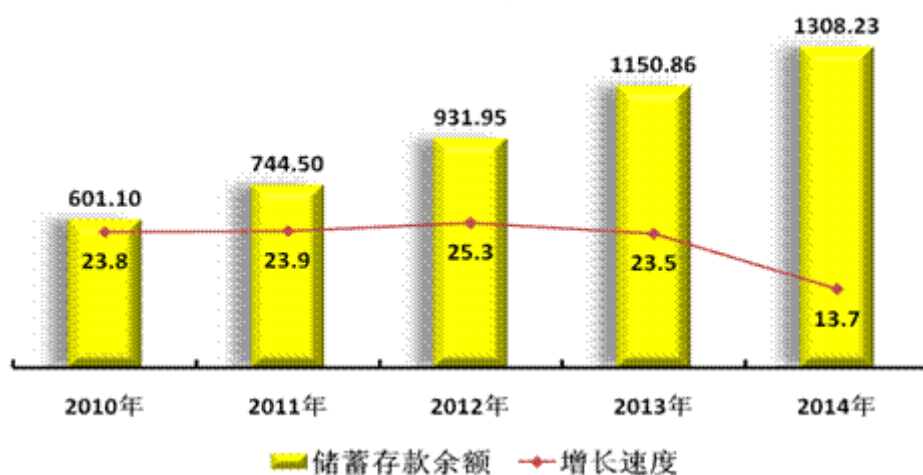
年末全部金融机构各项贷款余额 1527.74 亿元，较年初增长 26.9%。其中：短期贷款 330.45 亿元，较年初增长 31.0%，中长期贷款 1183.12 亿元，较年初增长 25.1%。

表五 2014 年全部金融机构存贷款及其增长速度

全部金融机构：	2014 年底	比年初增长（%）
资金来源总计（亿元）	2207.74	12.8
存款余额	2567.60	15.5
1. 单位存款	1187.39	18.0
2. 个人存款	1321.37	13.8
其中：储蓄存款	1308.23	13.7
资金运用总计（亿元）	2207.74	12.8
贷款余额	1527.74	26.9
一、境内贷款	1572.73	26.9
1、短期贷款	330.45	31.0
(1) 个人贷款及透支	94.82	50.3
其中：个人消费贷款	16.17	29.4
(2) 单位普通贷款及透支	234.10	28.4
其中：经营贷款	231.75	27.6
固定资产	2.21	216.6

贷款		
2、中长期贷款	1183.12	25.1
(1) 个人贷款	522.25	28.2
其中：个人消费贷款	320.10	30.0
(2) 单位普通贷款	615.84	27.1
其中：经营贷款	124.90	11.0
固定资产贷款	490.95	32.0

2010-2014年人民币储蓄存款余额及增长速度（亿元、%）



全年保险业务收入 43.71 亿元,比上年增长 22.2%,其中财产保险 22.09 亿元,增长 25.0%;人身保险保费收入 21.62 亿元,增长 19.3%。保险业务支出 11.40 亿元,其中财产险赔款 10.25 亿元,人身险赔款 1.16 亿元。

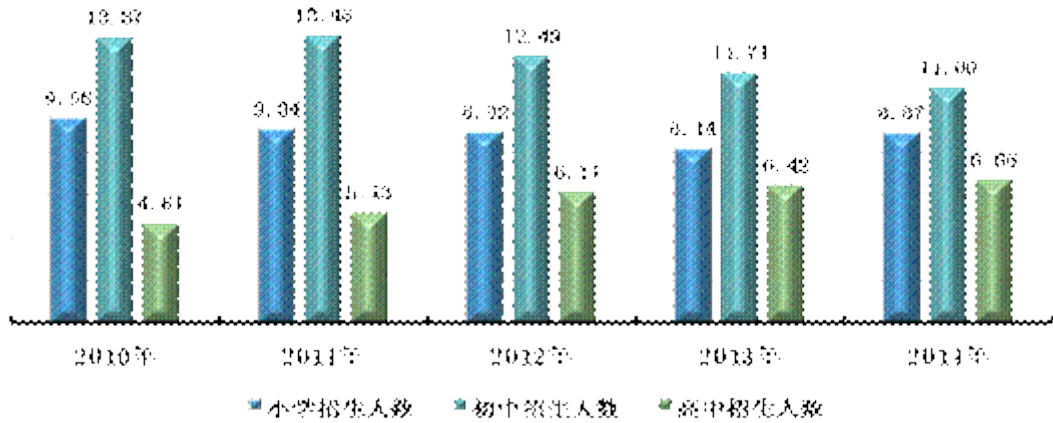
九、教育、科学技术和文化

2014 年,全市“普九”人口覆盖率继续巩固 100.0% 的成果。年末有各级各类学校数 2790 所。专任教师 7.62 万人,比上年增长 4.7%。在校学生 141.80 万人,比上年增长 1.0%。全市小学适龄儿童入学率 99.9%,初中阶段毛入学率 98.5%,高中阶段毛入学率 82.0%。

2014 年,通过国家科技支撑计划,全市获得省级以上科技专项重点项目 293 项、资金 10705 万元,其中,国家级项目 101 项、资金 5533 万元,省级项目 192 项、资金 5172 万元。我市共有高新技术企业 65 个,国家级企业技术中心 3 个,省级企业技术中心 35 个;省级重点实验室 7 个,省级工程技术中心 7 个,企业技术创新孵化平台 8 个。专利申请 3699 件,授权专利 2040 件。

2014 年末,全市有艺术表演团体 13 个,博物馆 18 个,文化馆 12 个,公共图书馆 13 个;广播综合人口覆盖率 91.3%,电视综合人口覆盖率达 95.1%。

2010-2014年初等学校招生情况（万人）



十、卫生、体育和社会服务

2014年末，全市有医院141个，卫生院222个，医疗机构实有床位34453张，执业（助理）医生10461人，护士12613人。2014年，公共财政预算支出中医疗卫生支出49.69亿元，比上年增长8.8%。新建和改扩建2个县中医院、2个县妇幼保健院、2个县疾病预防控制中心和15个乡镇卫生院。

2014年，我市体育健儿在国际、国内重大体育比赛中获得金牌15枚，银牌18枚，铜牌16枚。

2014年，城乡居民生活不断改善，农村低保保障人口数由55.99万人下降到48.38万人，城乡最低生活保障人数由62.60万人下降到54.68万人，享受城市低保人数由6.61万人下降到6.30万人，城乡医疗救助人数37.97万人，有效减轻了部分城乡困难群众的医疗负担。

十一、人口、人民生活和社会保障

2014年年末全市常住人口为615.49万人，比上年增加1.24万人。年末户籍总人口为787.03万人，出生率为10.27%，死亡率为5.38%，自然增长率为4.89‰。

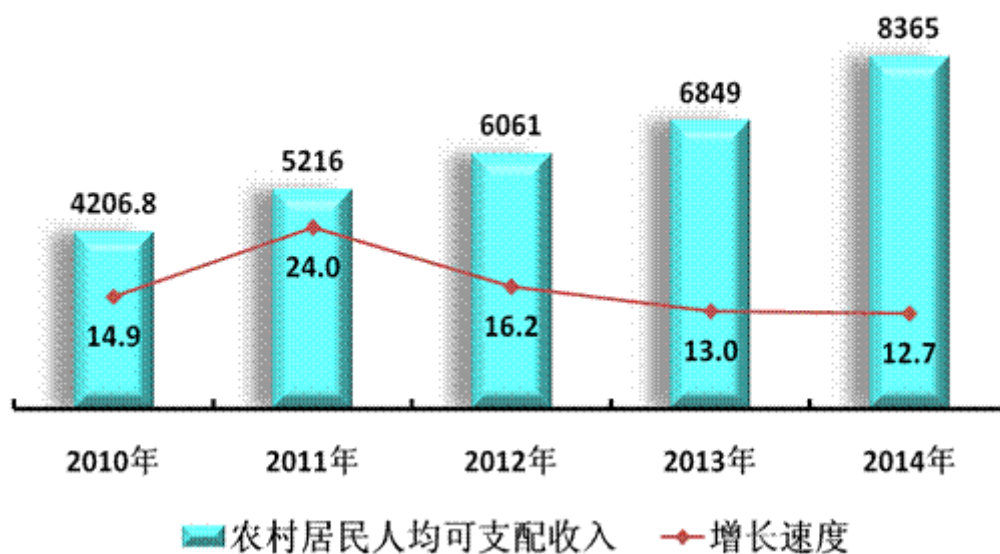
表六 2014年常住人口数及其构成

指 标	2014年（万人）	比重（%）
常住人口	615.49	100.0
其中：男	320.05	52.0
女	295.44	48.0
其中：18岁以下	145.85	23.7

18—35 岁	165.01	26.8
35—60 岁	217.39	35.3
60 岁以上	87.24	14.2

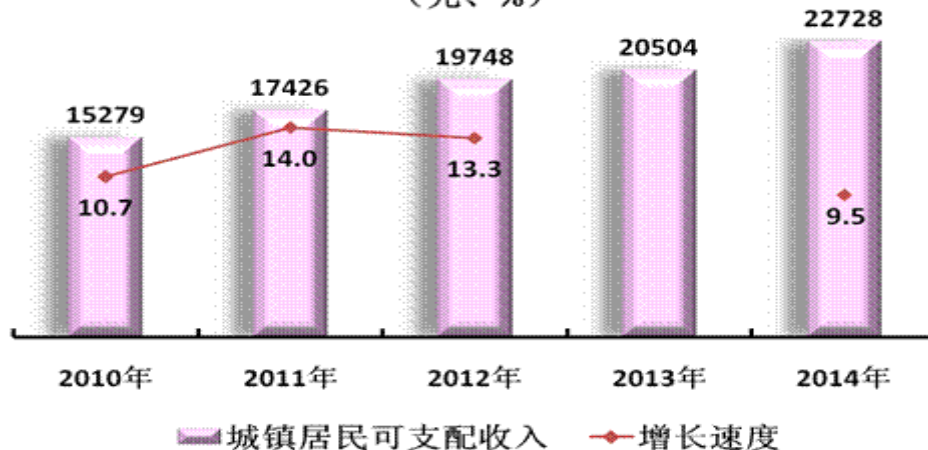
就业再就业工作扎实推进，全年城镇新增就业人数达 11.38 万人，年末城镇登记失业率为 2.8%，比上年末下降 0.1 个百分点。

2010-2014年农村居民人均可支配收入及增长速度
(元、%)



全年农村居民人均可支配收入 8365 元，增长 12.7%；城镇居民人均可支配收入 22728 元，增长 9.5%。城乡居民家庭恩格尔系数(即食品消费支出占消费总支出的比重)为 41.2%。

2010-2014年城镇居民可支配收入及增长速度
(元、%)



社会保险覆盖面继续扩大。2014年,全市参加城镇职工基本养老保险人数50.73万人,参加基本医疗保险的职工人数53.6万人,参加工伤保险人数47.9万人,参加生育保险职工人数38.7万人,参加新型农村合作医疗各级财政人均补助标准提高到320元,参合率达98.2%。

十二、环境和安全生产

2014年,中心城区空气环境质量优良天数283天,空气质量优良率77.5%,14县(市、区)城市(县城)空气质量达标率在95%以上的有11个、达标率在90%以上的有1个、达标率在90%以下的有2个。9条河流18个地表水监测断面监测结果显示,枯水期、丰水期和平水期达到或优于水环境功能区划的有16个,水质达标率88.9%。中心城区集中式饮用水源地北郊水库、南郊水库、水泊渡水库水质达标率均为100%,12个县(市)的15个县城集中式饮用水源地水质达标率均为100%。中心城区除4类功能区夜间噪声等效声级超标11.2分贝外,其余功能区昼、夜噪声等效声级年均值均达标。

初步核算,全年能源消费总量1889.5万吨标准煤,比上年增长7.9%。煤炭消费量增长26.9%;燃油消费量增长2%;电力消费量下降6.8%。全市万元国内生产总值能耗下降5.65%。

封山育林、天然林保护、退耕还林等生态建设扎实推进,环境逐渐改善。国家级生态示范区6个、生态示范区建设试点地区和单位8个。全市共有自然保护区15个,其中国家级自然保护区5个。自然保护区面积达29.46万公顷。

全年发生生产安全事故75起,比上年下降46.4%,死亡59人,比上年下降52.4%。亿元国内生产总值生产安全事故死亡人数为0.04人,下降50.0%;工矿商贸企业生产安全事故死亡人数为5人,下降75.0%;道路交通死亡人数49人,下降50.5%。