

# 2015 年贵州省黔南州龙里县 国民经济和社会发展统计公报

2015 年，在县委、政府的正确领导下，全县按照协调推进“四个全面”战略布局要求，坚持“守底线、走新路、奔小康”的工作总纲，紧扣省委“两加一推”主基调和州委“一圈两翼”战略，坚持“三为”工作导向，狠抓小康创建、增比进位等重点工作，通过全县上下的共同努力，全县经济社会呈现出快速发展，社会和谐的良好态势。

## 一、综合

经济总量保持稳定增长，初步核算全年地区生产总值完成 714947 万元，按可比价格计算，比上年同期增长 15.0%，其中：第一产业增加值完成 88902 万元，比上年同期增长 6.70%；第二产业增加值完成 448758 万元，比上年同期增长 14.7%；第三产业增加值完成 177287 万元，比上年同期增长 18.4%。第一产业增加值占地区生产总值的比重为 12.43%；第二产业增加值占地区生产总值的比重为 62.77%；第三产业增加值占地区生产总值的比重为 24.80%。人均地区生产总值（GDP）44640 元，同比增长 14.90%。

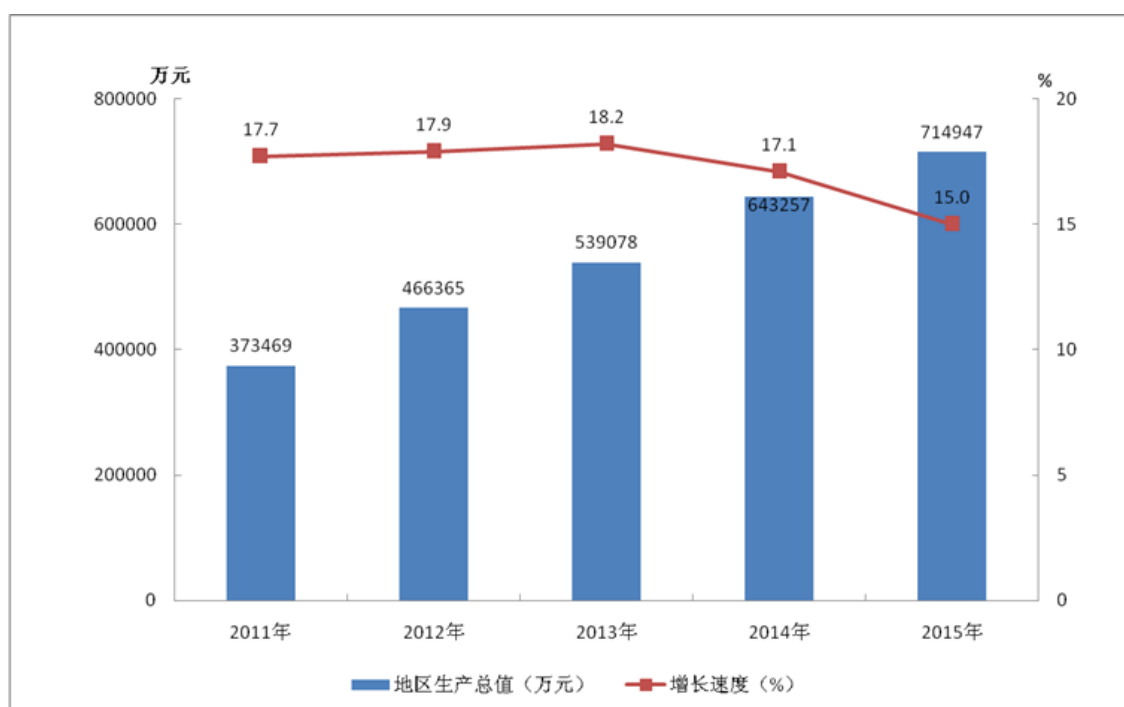


图 1 2011-2015 年全县地区生产总值及其增长速度

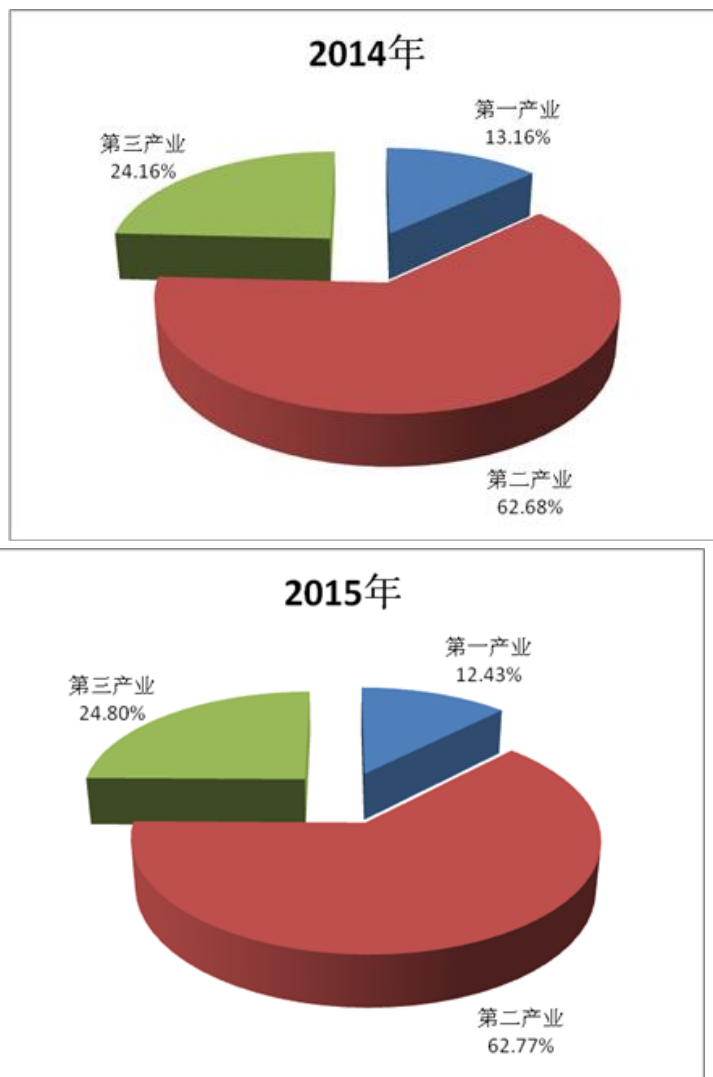


图2 2014年和2015年三次产业增加值构成

## 二、农业

农业生产稳步发展，全县农林牧渔业总产值完成 176321 万元，比上年同期增长 7.80%。其中：农业总产值完成 131307 万元，比上年同期增长 6.74%，牧业总产值完成 38792 万元，比上年同期增长 1.81%。全县农林牧渔业增加值比上年同期增长 6.7%。

粮食总产量 70890 吨，比上年同期增长 0.75%。

表 1：主要农作物产量、畜产品产量

品 种	单 位	2015 年	比上年同期 (±%)

粮食	吨	70890	0.75
其中：稻谷	吨	37515	3.26
油菜籽	吨	6770	-0.07
烤烟	吨	755	-8.48
茶叶	吨	331	1.22
水果	吨	19896	107.55
出栏肉猪	头	98863	0.03
出栏羊	只	12179	4.28
肉类总产量	吨	9428	2.82

全县森林面积 10.23 万公顷，比上年同期增长 0.20%。森林覆盖率 60.42%，比上年同期提高 5.13 个百分点。

农业生产条件不断改善。年末全县拥有农业机械总动力 18.40 万千瓦，比上年同期增长 2.51%。年末农田有效灌溉面积 8.78 千公顷。

### 三、工业、建筑业

工业生产平稳运行。全县年主营业务收入在 2000 万元以上的工业企业 113 户，完成总产值 163.89 亿元，比上年同期增长 19.80%，其中：大中型企业完成 42.31 亿元，比上年同期增长 36.53%。

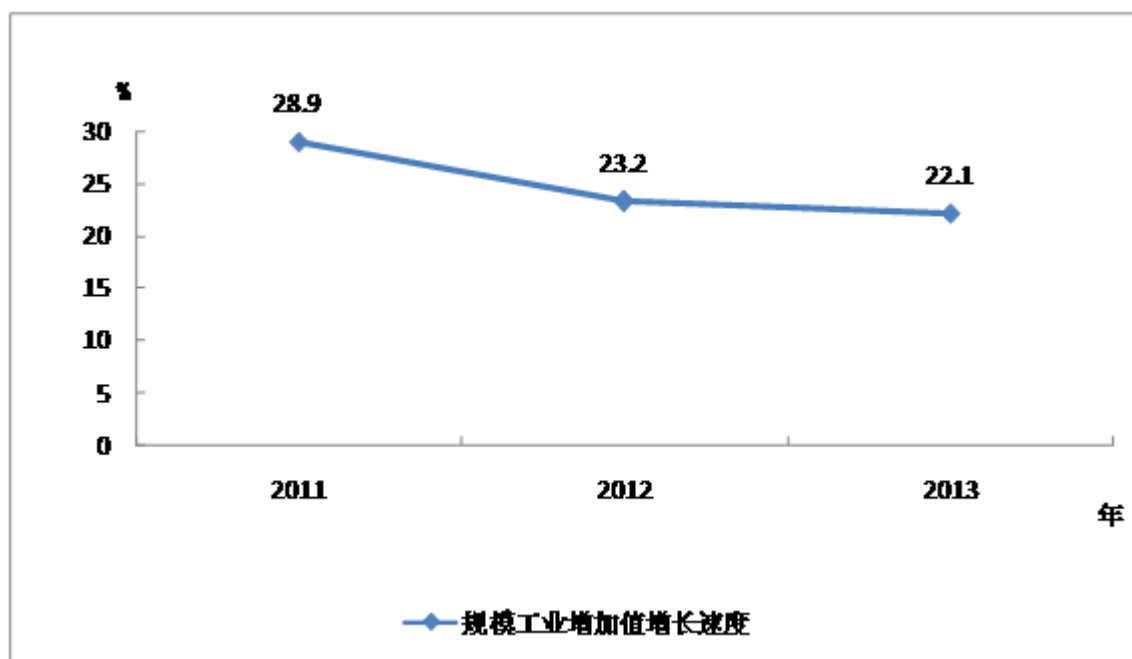


图3 2013-2015年全县规模以上工业企业增加值增长速度

表2: 工业企业主要产品产量

品 种	单 位	2015 年	比 上 年 同 期 (±%)
中成药	万吨	1.32	9.3
合成洗衣粉	万吨	5.93	-1.4
啤 酒	万千升	11.98	-11.5
水 泥	万吨	401.97	33.4
人造板	万 立 方 米	31.39	17.6
电力电缆	万千米	0.68	-5.6

全县 2000 万元以上规模工业企业增加值比上年同期增长 14.50%。主营业务收入 139.43 亿元，比上年同期增长 45.88%；实现利润总额 8.70 亿元，同比下降 15.29%。

建筑业，全县有资质等级的建筑企业 4 个，完成建筑业产值 63705.9 万元，比上年同期增长 271.68%。

#### 四、固定资产投资

2015 年，全县固定资产投资完成 136.14 亿元，比上年同期增长 25.37%，其中：500 万元以上固定资产投资完成 95.32 亿元，同比增长 25.10%；基本建设投资 56.43 亿元，同比增长 36.14%；更新改造投资 55.28 亿元，同比增长 15.00%；房地产开发投资 24.43 亿元，比上年同期增长 28.10%。

表 3: 固定资产投资

指 标	单 位	2015 年	比 上 年 同 期 (±%)
固定资产投资	亿元	136.14	25.37

其中：基本建设	亿元	56.43	36.14
更新改造	亿元	55.28	15.00
房地产开发	亿元	24.43	28.10



图四 2011-2015年固定资产投资及增长速度

## 五、交通运输和邮电通信业

全县公路通车里程 1063 公里。公路货运量 827 万吨，比上年同期增长 66.40%；货物周转量 273382 万吨/公里，比上年同期增长 36.15%。旅客发送量 1495 万人，比上年同期增长 65.74%；旅客周转量 85067 万人/公里，比上年同期增长 31.44%。

全县完成邮电业务总收入 1.22 亿元，比上年同期增长 2.52%。

## 六、财政、金融

全县财政总收入 169326 万元，比上年同期增长 20.65%，其中：公共财政预算收入 82539 万元，比上年同期增长 23.07%。公共财政预算支出 211218 万元，比上年同期增长 19.68%，其中：一般公共服务支出 29789 万元，比上年同期增长 0.67%；教育支出 40545 万元，比上年同期增长 17.02%；医疗卫生支出 19772 万元，比上年同期增长 2.82%；节能环保支出 8965 万元，比上年同期增长 22.64%；农林水事务支出 41515 万元，比上年同期增长 7.42%；住房保障支出 24936 万元，比上年同期增长 61.12%。

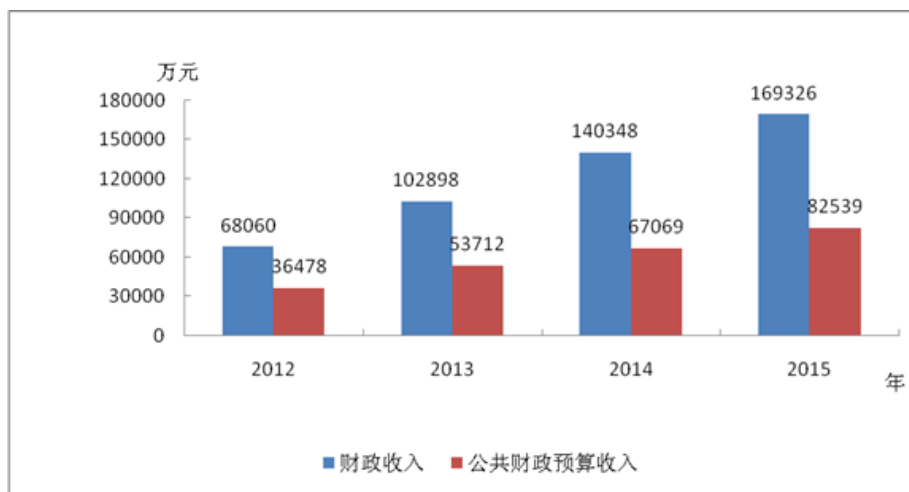


图5 2012-2015年财政收入及公共财政预算收入

年末全县金融机构各项存款余额 872272 万元，比年初增加绝对额 296534 万元，比上年同期增长 51.5%，其中：住户存款余额 346494 万元，比年初增加绝对额 4058 万元，比上年同期增长 1.18%。年末金融机构各项贷款余额 571672 万元，比年初减少绝对额 5862 万元，比上年同期增长 29.2%。

## 七、商业贸易

全县社会消费品零售总额完成 144894.6 万元，比上年同期增长 12.20%，其中：限额以上企业消费品零售总额 58370.9 万元，比上年同期增长 13.27%。消费品零售按城乡分：城镇社会消费品零售总额完成 110782.8 万元，比上年同期增长 11.62%；乡村社会消费品零售总额完成 34111.8 万元，比上年同期增长 13.90%。消费品零售按行业分：批发业完成 49122.7 万元，比上年同期增长 9.64%；零售业完成 84363.3 万元，比上年同期增长 13.30%；住宿业完成 4913.4 万元，比上年同期增长 13.78%；餐饮业完成 6495.2 万元，比上年同期增长 15.66%。

## 八、招商引资、对外贸易

全县招商引资到位资金完成 178.37 万元，同比增长 37.85%，其中：引进省外 3000 万元以上资金 95.72 万元，同比增长 20.86%。

全年完成进出口贸易总额 1189 万美元，同比下降 79.88%，其中：出口贸易总额 340 万美元，同比下降 33.07%。

## 九、教育、卫生

全县基础教育有幼儿园 29 所，其中公办 21 所；小学校点 74 所，其中完全小学 42 所；初级中学 8 所，高级中学 1 所。基础教育在校（园）学生数 35939 人，其中：幼儿园（班）8214 人，小学 16216 人，初中 8335 人；高级中学在校学生数 3174 人。基础教育专任教师 2094 人，其中：幼儿园 297 人，小学 1027 人，初中 576 人；高级中学专任教师 194 人。小学学龄儿童入学率 99.86%，初中阶段毛入学率 97.50%。

中等职业教育学校 1 所，在校生数 4328 人，专任教师 212 人。

全县拥有医疗卫生机构 180 个，其中：医院 7 个，基层医疗卫生机构 164 个，专业公共卫生机构 9 个。卫生机构床位数 897

张，其中：医院 522 张，乡镇卫生院 283 张。卫生技术人员 734 人，其中：执业医师 324 人，注册护士 204 人。

## 十、文化、旅游

全县拥有图书馆 1 个，图书藏量 3.5 万册；电影院 1 座；县广播电视台 1 个，电视覆盖人口 20.42 万人，比上年同期增长 0.15%；广播覆盖人口 22.45 万人，比上年同期增长 0.09%。

全县旅游总收入 11.06 亿元，比上年同期增长 27.13%，接待游客 209 万人次，比上年同期增长 21.51%。

## 十一、人口与社会保障

2015 年末户籍总人口 23.24 万人。

全县在岗职工人数 16368 人，其中：国有经济单位 7580 人，集体经济单位 806 人。在岗职工年平均工资 54212 元，比上年同期增长 19.01%，其中：企业在岗职工年平均工资 46742 元，比上年同期增长 6.52%。城镇居民人均可支配收入 24155 元，净增 2295 元，比上年同期增长 10.50%；农村居民人均可支配收入 8354 元，净增 841 元，比上年同期增长 11.20%。

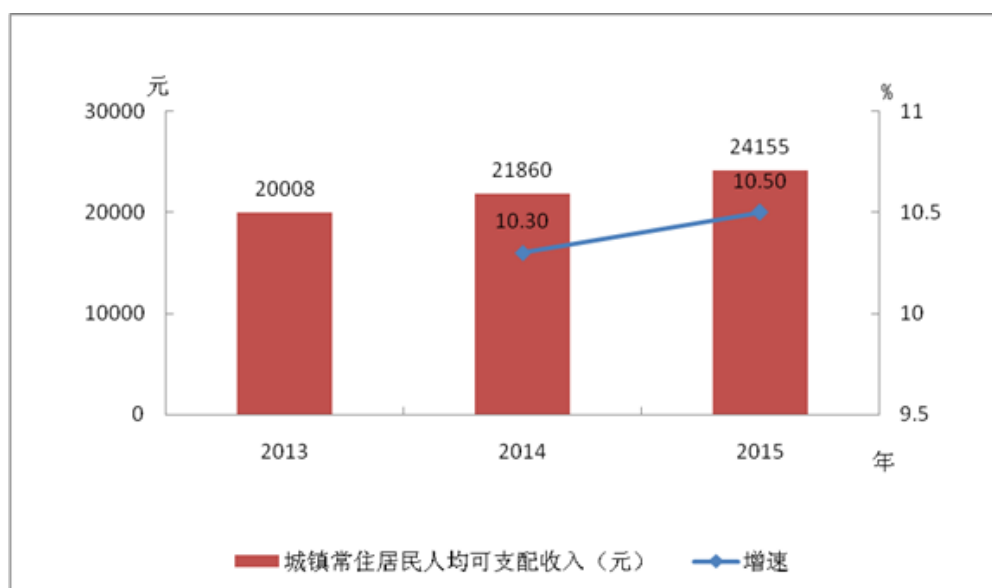


图 6 城镇常住居民人均可支配收入及增长速度

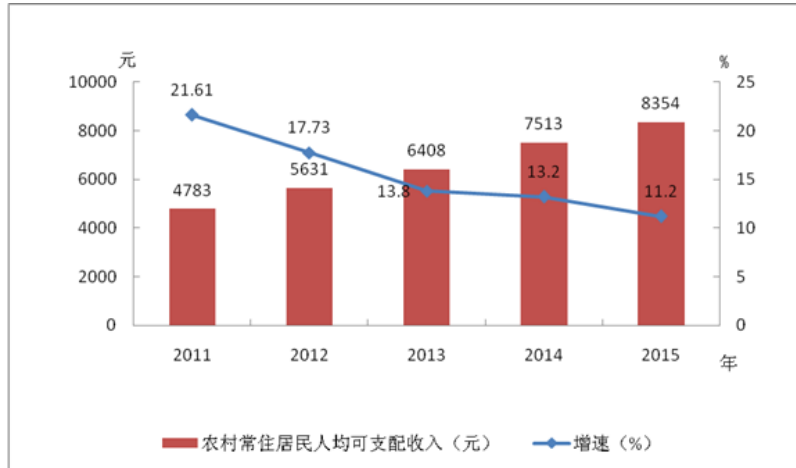


图 7 2011-2015 年农村常住居民人均可支配收入及增长速度

年末参加基本养老保险人数 12985 人，比上年同期增长 9.38%；参加基本医疗保险人数 29965 人，比上年同期增长 2.38%；参加农村合作医疗保险人数 18.55 万人，比上年同期增长 1.09%；领取最低生活保障救济的人数 0.86 万人，比上年同期下降 7.53%，其中：城镇 0.10 万人，比上年同期下降 16.67%。城镇新增就业人数 6588 人，比上年同期增长 15.58%；城镇登记失业人数 383 人，比上年同期下降 4.73%，城镇登记失业率 3.20%。