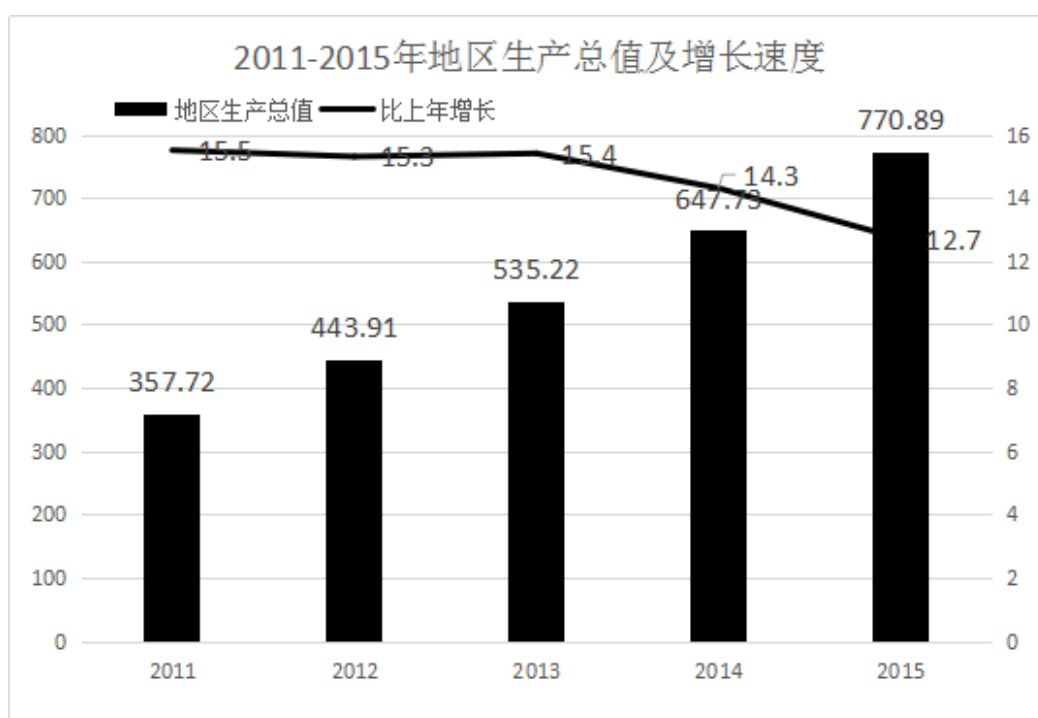


# 2015年贵州省铜仁市国民经济和社会发展统计公报

一年来，全市各级各部门在市委、市政府的正确领导下，紧扣主基调主战略，大力推进“四化同步、一业振兴”，奋力拼搏，攻坚克难，圆满完成“十二五”规划的目标任务，经济社会发展取得了令人振奋的新成就，城乡面貌发生了翻天覆地的新变化，谱写了铜仁后发赶超、跨越发展的新篇章。

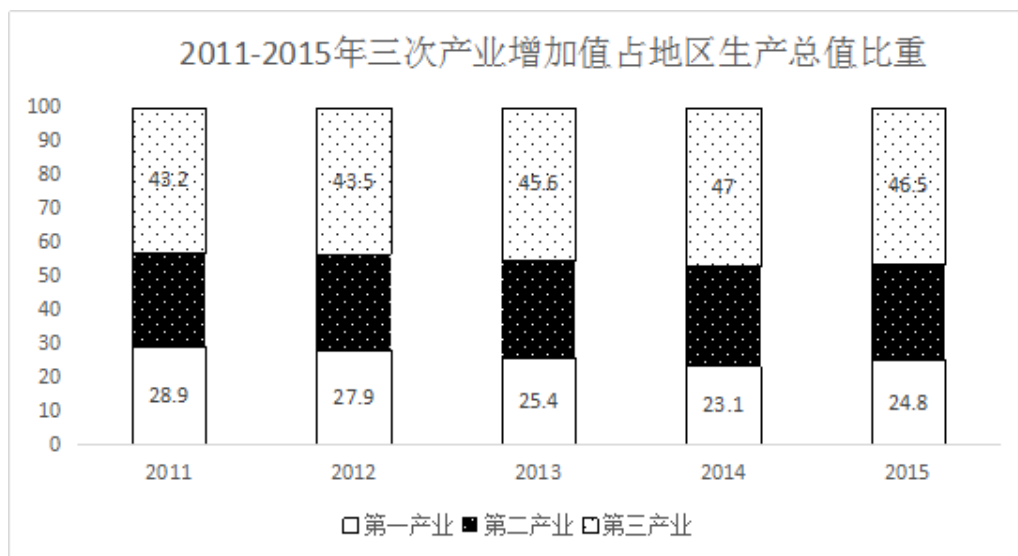
## 一、综合

经济实现快速增长。全年实现地区生产总值 770.89 亿元，首次突破 700 亿大关，按可比价格计算，比上年增长 12.7%，其中：第一产业实现增加值 191.10 亿元，增长 6.7%；



第二产业实现增加值 221.21 亿元，增长 13.8%；第三产业实现增加值 358.59 亿元，增长 14.9%。全市人均地区生产总值 24712 元（以常住人口计算），净增 3886 元，按可比价计算，比上年增长 12.4%，按人民币汇率（2015 年末）折合 3806 美元。

产业结构进一步优化。全市第一产业增加值占地区生产总值的比重为 24.8%，第二产业增加值比重为 28.7%，第三产业增加值比重为 46.5%。与“十一五”期末相比，第一产业比重下降 7.7 个百分点，第二产业比重提高 2.4 个百分点，第三产业比重提高 5.3 个百分点。



## 二、农业

农村经济较快发展。全年实现农林牧渔业总产值 312.48 亿元，按可比价计算，比上年增长 6.9%，其中：农业产值 189.68 亿元，增长 8.1%；林业产值 11.26 亿元，增长 9.1%；牧业产值 85.94 亿元，增长 4%；渔业产值 12.86 亿元，增长 9.4%；农林牧渔服务业产值 12.74 亿元，增长 2.9%。

主要农作物播种面积有增有减。全年粮食作物播种面积 353012 公顷，同比下降 0.8%；油料作物播种面积 85959 公顷，增长 1.1%；蔬菜播种面积 95708 公顷，增长 3.8%。年末实有茶园面积 99809 公顷，增长 9%；果园面积 27061.7 公顷，增长 7.4%。

主要农产品产量稳步增长。全年实现粮食总产量 134.9 万吨，比上年增长 0.3%，其中稻谷产量 48.65 万吨，增长 0.3%；油料产量 14.72 万吨，增长 3.1%；茶叶产量 2.62 万吨，增长 13.4%；水果产量 23.54 万吨，增长 11.1%。

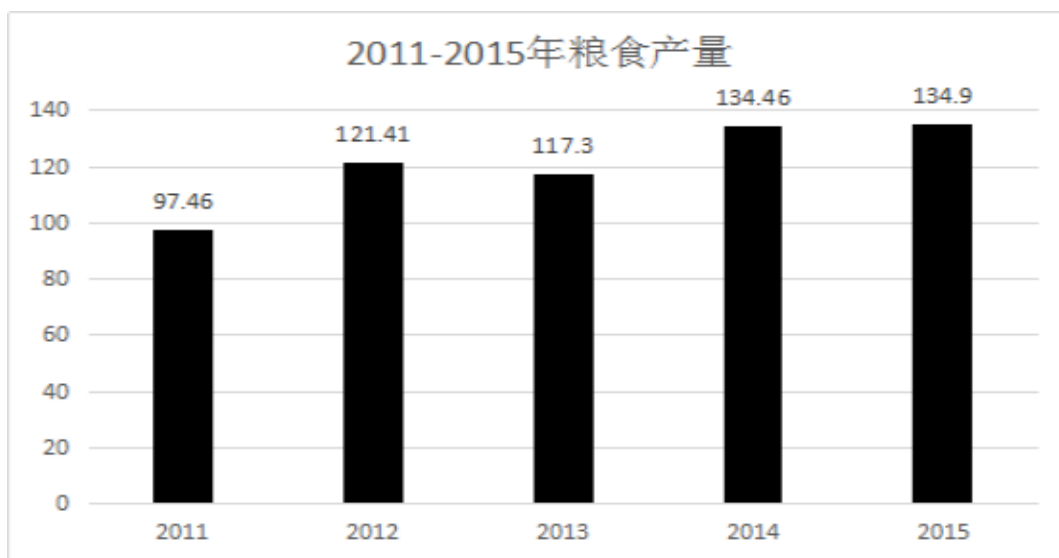


表 1：2015 年主要农产品产量

产品名称	绝对数（万吨）	比上年增长（%）
粮食	134.9	0.3
其中：稻谷	48.65	0.3
小麦	4.64	-5.2
玉米	29.58	0.7
油料	14.72	3.1
其中：花生	3.34	10.5
油菜籽	11.31	1.0
烤烟	3.24	持平
茶叶	2.62	13.4
水果	23.54	11.1

畜牧业、渔业积极发展。全年肉类产量 25.03 万吨，比上年增长 0.6%，水产品产量 4.83 万吨，比上年增长 7.1%。

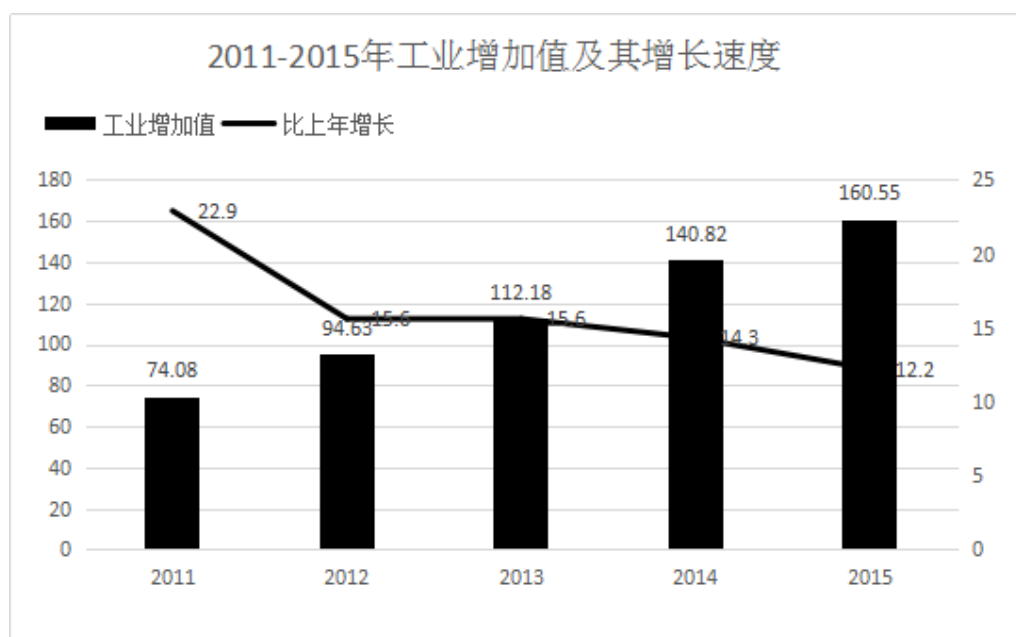
表 2：2015 年主要畜产品产量

产品名称	单位	绝对数	比上年增长（%）
肉类	万吨	25.03	0.6
其中：猪肉	万吨	20.08	持平
羊肉	万吨	1.52	7.7
牛肉	万吨	1.71	1.1
禽蛋	万吨	2.28	6.2
猪存栏数	万头	216.02	0.7

羊存栏数	万只	79.7	3.2
牛存栏数	万头	61.71	7.9

### 三、工业和建筑业

工业经济发展较快。2015年，全市新增2000万元以上规模企业78户，实现工业增加值160.55亿元，按可比价计算，比上年增长12.2%，工业经济对GDP的贡献率达到20.5%。



主要工业产品产量较快增长。全年铁合金产量87.1万吨，比上年增长14.2%；发电量118.49亿千瓦时，比上年增长5.4%；精制茶1.5万吨，比上年增长10%；卷烟69亿支，比上年下降1.4%；白酒18.6万升，比上年增长137.7%。

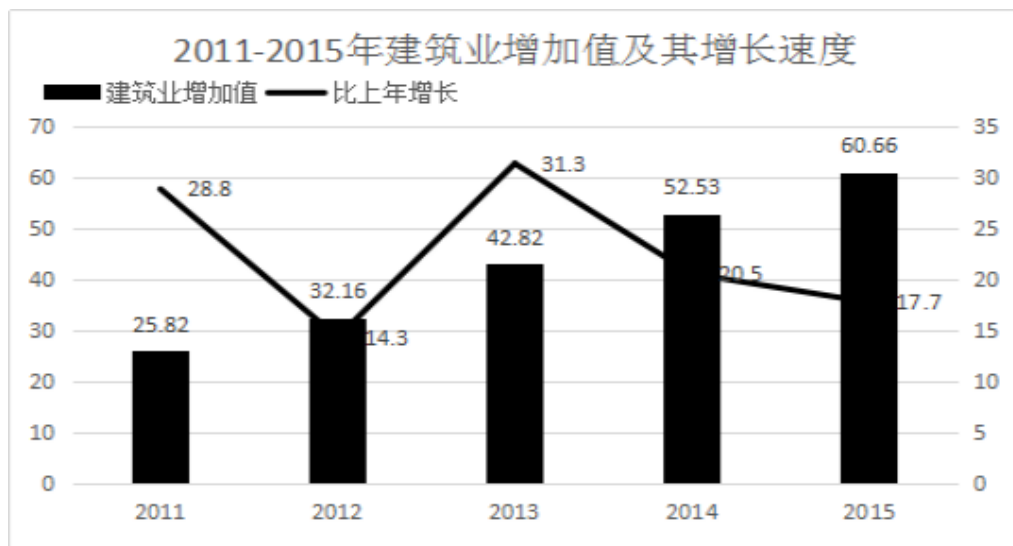
表3：2015年规模以上工业主要产品产量

产品名称	单位	绝对数	比上年增长 (%)
------	----	-----	-----------

白酒	万升	18.6	137.7
水泥	万吨	666.9	23.5
铁合金	万吨	87.1	14.2
饲料	万吨	3.01	-51.3
精制茶	万吨	1.5	10
卷烟	亿支	69	-1.4
发电量	亿千瓦小时	118.49	5.4
其中:水电	亿千瓦小时	95.41	11.5
火电	亿千瓦小时	23.08	-14.1

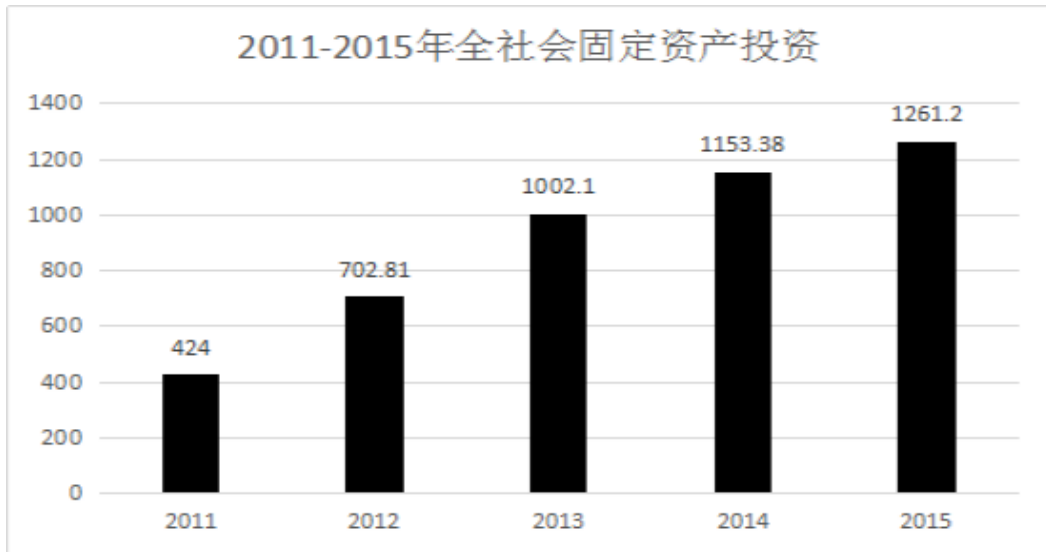
工业效益持续增长。全市规模以上工业企业（2000万元以上口径）资产总额 304.5 亿元，比上年增长 18.2%，实现营业收入 446.9 亿元，比上年增长 19.2%，实现利润总额 12.3 亿元，比上年增长 13.5%，实现税金总额 10.2 亿元，比上年增长 6.6%。

建筑业快速增长。全年实现建筑业增加值 60.66 亿元，按可比价格计算，比上年增长 17.7%。全市资质以上建筑企业实现产值 38.9 亿元，比上年增长 20.5%，施工面积 427.06 万平方米，比上年增长 6.4%，竣工面积 194.8 万平方米，比上年增长 50.6%。



#### 四、固定资产投资

固定资产投资快速增长。全市完成全社会固定资产投资 1261.2 亿元，比上年增长 9.3%，其中：含跨区项目中，500 万元以上口径完成固定资产投资 752.4 亿元，增长 12.7%；不含跨区项目中，500 万元以上口径固定资产投资完成 717.2 亿元，增长 20.0%。



从 500 万元以上口径（含跨区）固定资产投资分类来看，按国民经济行业划分，第一产业完成投资 58.2 亿元，增长 12.6%；第二产业完成投资 138.4 亿元，增长 20.6%；第三产业完成投资 555.8 亿元，增长 10.9%。按投资构成划分，建筑工程完成投资 610.5 亿元，增长 16.5%；安装工程完成投资 25.8 亿元，增长 7.9%；设备工器具购置完成投资 60.1 亿元，下降 9.1%；其它费用完成投资 55.89 亿元，同比增长 5.0%。按投资产业划分，工业投资（含工业园区基础设施投资）完成 189.1 亿元，增长 21%；公路投资完成 105.7 亿元，下降 11.8%；房地产开发投资完成 110.9 亿元，增长 10.8%。

从固定资产投资资金来源看，本年到位资金 835.3 亿元，增长 11.1%，其中：国家预算内资金 172.6 亿元，下降 0.3%；国内贷款 174.4 亿元，增长 59.9%；自筹资金 375.6 亿元，下降 12.8%。

表 4：2015 年全社会固定资产投资完成情况

指标名称	绝对数(亿元)	比上年增长 (%)
全社会固定资产投资总额	1261.2	9.4
其中：含跨区项目中	1201.1	-
50 万元以上固定资产投资	752.4	12.7
500 万元以上固定资产投资	1091.6	20.5
其中：不含跨区项目中	717.2	20.0

50万元以上固定资产投资		
500万元以上固定资产投资		

## 五、国内贸易和物价

市场消费稳定增长。全年实现社会消费品零售总额 165.64 亿元，比上年增长 11.9%，从销售单位所在地看：城镇实现消费品零售额 131.24 亿元，增长 11.8%；乡村实现消费品零售额 34.40 亿元，增长 12.1%。

表 5：2015 年社会消费品零售总额情况

指标名称	绝对数（亿元）	比上年增长（%）
社会消费品零售总额	165.64	11.9
其中：城镇	131.24	11.8
乡村	34.40	12.1

市场物价小幅上涨。全年全市居民消费价格总指数为 102.2%，比上年上涨 2.2%，其中：食品上涨 3.9%、烟酒及用品上涨 3.1%、衣着下降 1.8%、家庭设备用品及维修服务上涨 2.0%、医疗保健和个人用品上涨 0.4%、交通和通讯下降 0.8%、娱乐教育文化用品及服务上涨 3.5%、居住上涨 2.4%。

表 6：2015 年居民消费价格指数（碧江区）		
指标名称	价格指数（%）	比上年增长（%）
居民消费价格指数	102.2	2.2
其中：食品	103.9	3.9
其中：粮食	101.7	1.7

油脂	99.3	-0.7
肉禽及制品	110.6	10.6
水产品	102.3	2.3
蛋	110.7	10.7
菜	102.6	2.6
干鲜瓜果	103.0	3.0
在外用膳食品	100.1	0.1
烟酒及用品	103.1	3.1
衣着	98.2	-1.8
家庭设备用品及维修服务	102.0	2.0
医疗保健和个人用品	100.4	0.4
交通和通讯	99.2	0.8
娱乐教育文化用品及服务	103.5	3.5
居住	102.4	2.4
农业生产资料价格指数	101.9	1.9

## 六、交通运输和邮电通信业

交通运输和邮电通信业较快发展。全年交通运输、仓储和邮政业实现增加值 44.37 亿元，按可比价计算，比上年增长 8.5%。全市公路通车里程 24807.4 公里，比上年增加 1954.4 公里，其中高速公路里程 595.6 公里，新增 186.9 公里，实现全市 10 个区县通高速；机动车保有量 476120 辆，比上年增长 22.85%，其中：汽车保有量 184921 辆，增长 21.93%；摩托车保有量 291109 辆，增长 23.45%。全年实现公路营运性旅客运输量 2678.54 万人，营运性旅客周转量 278568.16 万人公里，营运性货物运输量 2998 万吨，营运性货物周转量 575616 万吨公里；全年实现水路旅客运输量 670.5 万人，旅客周转量 17276.3 万人公里，货物运输量 37 万吨，货物周转量 1394.7 万吨公里；全年实现航班飞行 5446 架次，运输旅客 34.3 万人次，运输货邮 32.74 吨。

全年实现邮电业务收入 19.88 亿元，比上年增长 7.5%，其中：电信业务收入 17.62 亿元，增长 7.7%；邮政业务收入 2.26 亿元，增长 6.1%。年末固定电话用户 16.74 万户，移动电话用户 231.35 万户，宽带用户 20.13 万户，电话普及率为 79.46/百

人（常住人口计算）。

表 7：2015 年邮电业发展情况

指标名称	单位	绝对数	比上年增长%
邮电业务收入	亿元	19.88	7.5
其中：电信业务收入	亿元	17.62	7.7
邮政业务收入	亿元	2.26	6.1
年末固定电话用户	万户	16.74	-11.6
年末移动电话用户	万户	231.35	9.6
年末宽带用户	万户	20.13	-15.5
电话普及率	部/百人	79.46	7.4

## 七、对外贸易和旅游业

外贸出口增长较快。全年直接进出口总额 1.76 亿美元，比上年增长 24.1%，其中：出口 1.75 亿美元，进口 0.01 亿美元。

旅游业快速发展。全年共接待旅游人数 3100.02 万人次，比上年增长 22%；实现旅游总收入 240.18 亿元，比上年增长 23.5%。

表 8：2015 年旅游业情况

指标名称	单位	绝对数	比上年增长%
接待旅游总人数	万人	3100.02	22.0
旅游总收入	亿元	240.18	23.5

## 八、财政税收和金融保险

财政收入快速增长。全年实现财政总收入 98.02 亿元，比上年增长 11.0%，其中公共财政预算收入 56.61 亿元，增长 12.9%。公共财政预算收入中，税收收入 45.29 亿元，增长 20.0%，非税收收入 11.32 亿元，下降 8.6%，税收收入占公共财政预算收入的比重达 80%，比上年提高 4.7 个百分点。全年财政总支出 366.86 亿元，比上年增长 15.8%，其中公共财政预算支出 299.47 亿元，

增长 16.9%。公共财政预算支出中，一般公共服务支出 31.11 亿元，增长 20.8%；教育支出 71.72 亿元，增长 26.4%；科学技术支出 2.93 亿元，增长 90.8%；社会保障和就业支出 31.76 亿元，增长 16.0%，医疗卫生支出 34.09 亿元，增长 22.3%，农林水事务支出 47.93 亿元，增长 9.5%，交通运输支出 3.90 亿元，增长 23.5%。

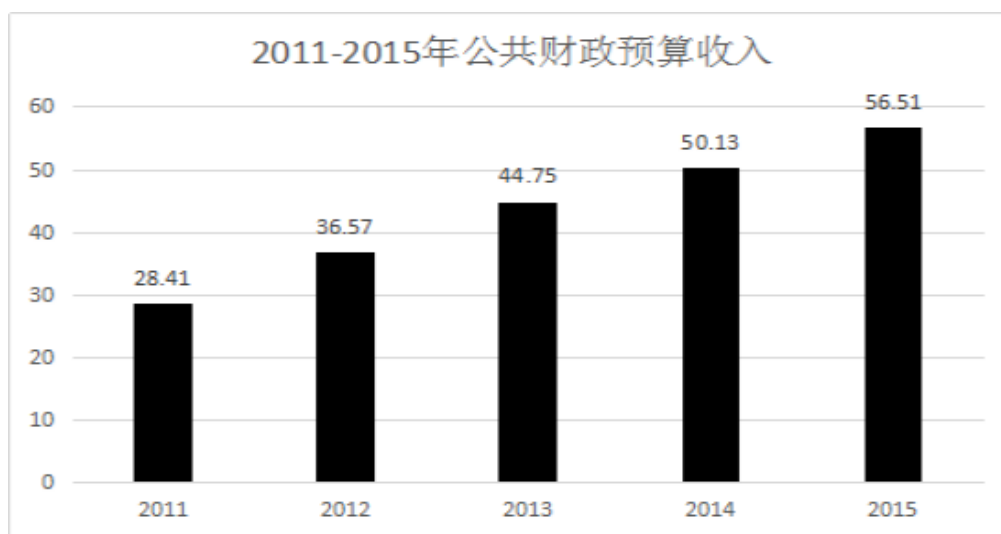


表 9: 2015 年财政收支情况

指标名称	绝对数 (亿元)	比上年增长 (%)
财政总收入	98.02	11.0
其中：一般预算收入	56.61	12.9
其中：税收收入	45.29	20.0
非税收收入	11.32	-8.6
财政总支出	366.86	15.8
其中：一般预算支出	299.47	16.9
其中：一般公共服务	31.11	20.8
教育	71.72	26.4
科学技术	2.93	90.8
社会保障和就业	31.76	16.0

医疗卫生	34.09	22.3
环境保护	6.83	2.73
农林水事务	47.93	9.5
交通运输	3.90	23.5
政府性基金支出	67.39	11.5

各项税收完成较好。全年实现税收总额 87.14 亿元,比上年增长 14.3%,其中:实现国家税收收入 33.50 亿元,增长 10.1%;实现地方税收收入 53.64 亿元,增长 16.9%。地方税收收入占公共财政预算收入的比重达 94.8%,比上年提高 1.9 个百分点。

表 10: 2015 年税收收入情况

指标名称	绝对数(亿元)	比上年增长(%)
税收总额	87.14	14.3
其中: 国税收入	33.50	10.1
其中: 国内增值税	15.15	5.6
国内消费税	7.70	21.7
企业所得税	5.11	8.7
车辆购置税	4.11	12.3
地税收入	53.64	16.9
其中: 营业税	21.47	5.7
企业所得税	5.55	11.4
个人所得税	3.08	2.3
土地增值税	2.37	-4.1

城市维护建设税	2.64	4.3
---------	------	-----

金融机构运行良好。年末全部金融机构存款余额 980.31 亿元, 比年初增长 30.0%, 其中个人存款余额 521.08 亿元, 比年初增长 10.3%。全部金融机构贷款余额 716.77 亿元, 比年初增长 19.1%。

保险业快速发展。全年实现保费收入 17.06 亿元, 比上年增长 31.3%, 其中: 财产保险保费收入 8.76 亿元, 增长 27.1%; 人寿保险保费收入 8.30 亿元, 增长 27.7%。赔款支出 5.35 亿元, 比上年增长 18.1%, 其中: 财产保险赔款 3.99 亿元, 增长 24.3%, 人寿保险赔款 1.36 亿元, 增长 3.0%。

## 九、教育、文化、卫生

教育事业全面发展。全年各级财政对教育事业的投入达 71.72 亿元, 比上年增长 26.4%。年末, 全市有普通高等学校 4 所, 招生 11685 人, 在校生 29132 人, 毕业生 6006 人。有中等职业学校 13 所, 招生 17587 人, 在校生 44015 人, 毕业生 10546 人。有高中教育学校 40 所, 其中: 教育部门办高中 32 所, 招生 33941 人, 在校生 98032 人, 毕业生 28200 人; 社会力量办高中 8 所, 招生 6421 人, 在校生 13182 人, 毕业生 2912 人。有初中教育学校 215 所, 其中: 教育部门办初中 198 所, 招生 63230 人, 在校生 197973 人, 毕业生 70623 人; 社会力量办初中 17 所, 招生 2617 人, 在校生 8914 人, 毕业生 2628 人。有小学教育学校 929 所, 其中: 教育部门办小学 906 所, 招生 50762 人, 在校生 325809 人, 毕业生 63765 人; 社会力量办小学 23 所, 招生 848 人, 在校生 8157 人, 毕业生 2412 人。有幼儿园 635 所, 其中: 教育部门办幼儿园 253 所, 在园 39216 人; 社会力量办幼儿园 382 所, 在园 28767 人。

文化事业健康发展。全市有文化馆、艺术馆 11 个、图书馆 11 个; 农家书屋 2690 个, 数字农家书屋 50 个; 新建村级农民体育健身工程 301 个, 乡镇农民体育健身工程 37 个。全市有广播电视台 11 个, 广播综合人口覆盖率为 89.53%, 比上年提升 0.72 个百分点, 电视综合人口覆盖率为 97.32%, 比上年提升 0.3 个百分点, 广播电视农村直播卫星用户 631365 户。

卫生事业稳步发展。全市有卫生机构 3480 个(含私营和村卫生室), 其中: 综合医院 82 个, 乡镇卫生院 159 个, 社区卫生服务机构 56 个, 村卫生室 2839 个, 妇幼保健院(所、站) 11 个, 疾病预防控制中心(防疫站) 11 个。卫生技术人员 16258 人, 其中: 执业(助理)医师 4821 人, 注册护士 6344 人。卫生机构实有床位数 18747 张。参加新型农村合作医疗人数 360.71 万人, 参合率达 99.28%, 比上年提高 0.47 个百分点。

## 十、劳动就业和社会保障

就业形势保持稳定。全市完成城镇新增就业 4.72 万人, 比上年增长 4.8%, 城镇登记失业率为 3.71%。全市完成职业技能培训 2.6 万人, 比上年增长 1.96%; 转移农业劳动力 7.7 万人, 比上年增长 0.04%。

社会保障进一步加强。年末全市参加基本养老保险累计人数 106832 人(不含中央及省驻铜单位和行政事业单位), 比上年增加 1268 人; 参加失业保险累计人数 98098 人, 比上年增加 5778 人; 参加基本医疗保险累计人数 463951 人, 比上年增加 3117 人; 参加工伤保险累计人数 157066 人, 比上年增加 2257 人; 参加生育保险累计人数 149025 人, 比上年增加 21701 人。全市城乡居民社会养老保险累计参保人数达 1779368 人, 比上年增加 65243 人。年末全市城乡享受最低生活保障 29.07 万户, 共计 62.63 万人, 其中: 城市最低生活保障 3.19 万户, 共计 6.17 万人; 农村最低生活保障 25.88 万户, 共计 56.46 万人。

表 11: 2015 年社会保障情况

指标名称	单位	绝对数	比上年增长 (%)
参加基本养老保险累计人数	人	106832	1.2
参加失业保险累计人数	人	98098	6.3
参加基本医疗保险累计人数	人	463951	0.7
参加工伤保险累计人数	人	157066	1.5
参加生育保险累计人数	人	149025	17
参加城乡居民社会养老保险累计人数	人	1779368	3.8
全市城乡最低生活保障救济累计人数	万人	62.63	-20.14

社会福利和社会救助健康发展。全市有福利院 11 个，床位 1081 张，集中供养人数 718 人；敬老院 136 个，床位 9660 张，集中供养人数 8667 人。

## 十一、人民生活

2015 年全市城镇居民人均可支配收入 22471 元，比上年增长 11.1%，其中：工资性收入 14375 元，增长 17.4%；经

营净收入 3820 元，下降 6.1%；财产和转移净收入 4276 元，增长 9.4%。人均消费性支出 14026 元，比上年增长 13.9%，其中：食品消费支出 4041 元，增长 9.7%，城镇家庭恩格尔系数为 33.2%；衣着消费支出 1228 元，增长 4.5%；居住消费支出 3273 元，增长 17.5%；生活用品及服务消费支出 925 元，下降 7.7%；医疗保健消费支出 758 元，增长 30.8%；交通和通信消费支出 1690 元，增长 24.6%；教育文化和娱乐服务消费支出 1825 元，增长 25%；其他商品及服务消费支出 286 元，增长 6.7%。年末城镇居民人均住房建筑面积 39.9 平方米。

表 12：2015 年每百户城镇居民家庭拥有耐用消费品

指标名称	单位	绝对数
彩色电视机	台	104.5
电冰箱	台	97.5
洗衣机	台	98.6

热水器	台	88.8
移动电话	部	246.7
家用空调器	台	82.5
家用电脑	台	68.1
其中：接入互联网	台	47.2
家用汽车	台	20.7

全市农村居民人均可支配收入 6931 元,比上年增长 11.2%,其中:工资性收入 3211 元,增长 9.7%;经营净收入 2409 元,增长 11.4%;财产和转移净收入 1311 元,增长 14.8%。人均生活消费支出 6399 元,增长 19.0%,其中:食品消费支出 2295 元,增长 14.5%,农村家庭恩格尔系数为 40.9%;衣着消费支出 405 元,增长 16.6%;生活用品及服务消费支出 425 元,增长 19.3%;医疗保健消费支出 483 元,增长 25.4%;交通和通讯消费支出 636 元,增长 15.3%;教育文化和娱乐消费支出 793 元,增长 22.7%;居住消费支出 1268 元,增长 28.1%;其他消费支出 94 元,下降 0.7%。农村居民人均住房面积 36.6 平方米。

表 13: 2015 年每百户农村居民拥有耐用消费品

指标名称	单位	绝对数
彩色电视机	台	101.4
电冰箱	台	80.2
洗衣机	台	82.7
热水器	台	31.4
移动电话	部	229.2
家用空调器	台	3.5
家用电脑	台	7.6
其中：接入互联网	台	2.4
家用汽车	台	5.1

## 十二、人口

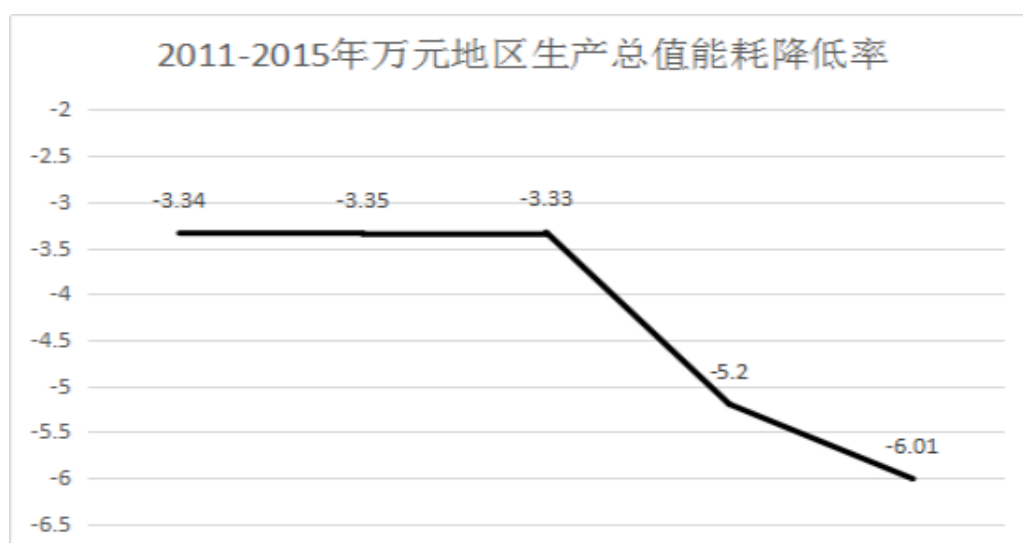
年末全市户籍人口 436.78 万人，常住人口 312.24 万人。全年人口出生率为 12.8‰，比上年上升 0.22 个百分点，人口死亡率为 6.93‰，比上年上升 0.13 个百分点，人口自然增长率为 5.87‰，比上年上升 0.09 个百分点。

表 14：2015 年全市人口情况

指标名称	单位	绝对数
户籍人口	万人	436.78
常住人口	万人	312.24
出生率	‰	12.8
死亡率	‰	6.93
自然增长率	‰	5.87

## 十三、环境保护和安全生产

环境综合治理取得新成绩。全年各级财政用于节能与环境保护的财政预算支出为 6.8 亿元。全市生活垃圾无害化处理率为 82.33%，比上年提高了 14.5 个百分点。全市污水处理厂处理能力为 17.81 万立方米/日，全年处理污水 4345.39 万立方米，处理率达 86.82%。化学需氧量排放量 40751.65 吨，较上年削减 1.73%；氨氮化物排放量 4057.76 吨，较上年削减 11.68%；二氧化硫排放量 77462.28 吨，较上年增长 4.59%；氮氧化物排放量 19337.56 吨，较上年增长 4.28%。节能减排成效显著，初步核算，单位 GDP 能耗同比下降 6.01%。



---

安全生产工作得到大力加强。全年发生各类事故 87 起，比上年下降 13.9%；死亡 73 人，比上年下降 12.1%；伤 104 人，比上年下降 20%；经济损失减少 148.58 万元，比上年下降 18.8%。发生较大事故 2 起、死亡 7 人，事故起数下降 71.4%、死亡人数下降 75.0%。亿元地区生产总值安全生产事故死亡人数为 0.095 人，比上年下降 25.8%。

总体来看，2015 年全市上下在市委、市政府的正确领导下，克服经济下行压力加大，工业产品价格持续下滑等不利因素影响下，实现平稳较快增长，地区生产总值超额完成“十二五”目标任务 120 亿元，成绩来之不易，是市委、市政府正确领导的结果。但发展中还存在一些突出性的问题和困难，贫困程度深仍是铜仁发展最大的短板，交通基础设施薄弱仍是铜仁发展最大的瓶颈，实体经济不强仍是铜仁发展最薄的基点，人才资源匮乏仍是铜仁发展最弱的支撑，在下一步工作中，要以脱贫攻坚为重点推进大扶贫战略行动，要以应用建设为重点推进大数据战略行动，要以生态建设为重点推进大生态跨越工程，要以健康养生为重点推进大健康跨越工程，要以特色文化为重点推进大文化跨越工程，要以投资拉动为重点推进基础设施建设，要以产业培育为重点推进新型工业化，要以增强城市承载力为重点推进新型城镇化。