
2015 年贵州省黔东南州国民经济和社会发展统计公报

2015 年，在州委、州政府的正确领导下，全州各族干部群众以同步小康为统揽，以改革开放为动力，牢牢守住发展和生态两条底线，坚持主基调主战略不动摇，统筹做好稳增长、促改革、调结构、惠民生、防风险各项工作，经济社会发展实现了历史性跨越，实现了“十二五”圆满收官，为“十三五”经济社会发展、决胜全面建成小康社会奠定了坚实基础。

一、综合

初步核算，全年生产总值 811.55 亿元，比上年增长 13.1%。分产业看，第一产业增加值 163.48 亿元，比上年增长 6.4%；第二产业增加值 232.38 亿元，比上年增长 10.5%；第三产业增加值 415.69 亿元，比上年增长 17.0%。第一、二、三次产业增加值占全州生产总值的比重为 20.1%、28.7%和 51.2%。在三次产业中，第一、二、三次产业对经济增长的贡献率分别为 7.8%、27.7%和 64.5%。全州人均生产总值 23311 元，比上年增长 13.2%，按 1 月 4 日汇率折算约合 3585 美元。

据凯里市城市物价抽样调查，居民消费价格比上年上涨 0.5%。其中，消费品价格上涨 0.4%，服务项目价格上涨 0.8%。在居民消费价格中，食品价格上涨 2.3%，烟酒价格上涨 2.2%，衣着价格下降 2.4%，家庭设备用品及维修服务价格下降 0.4%，医疗保健和个人用品价格下降 0.8%，交通和通信价格下降 0.2%，娱乐教育文化用品及服务价格下降 0.3%，居住价格下降 0.4%。

1-12 月，工业品生产者出厂价格比上年下降 3.9%。

图2 2011-2015年三次产业增加值占地区生产总值比重

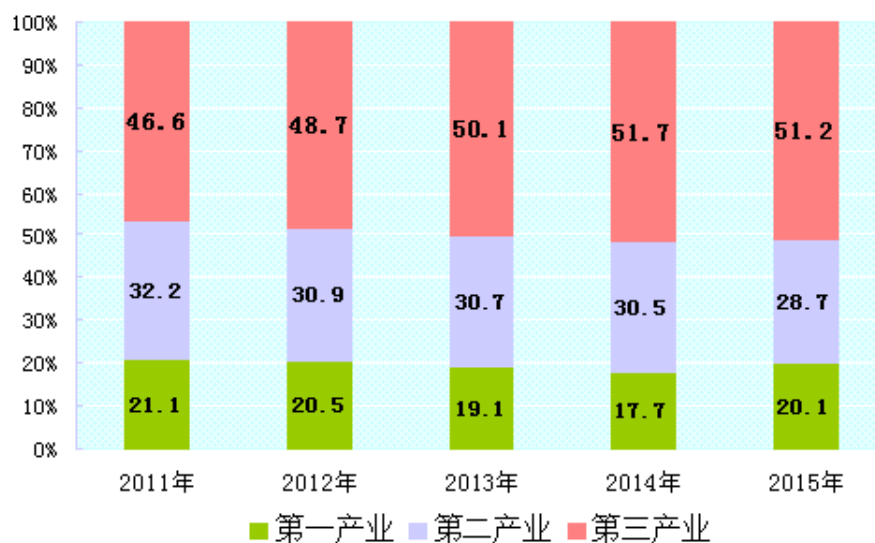


图3 2011-2015年居民消费价格涨跌幅度

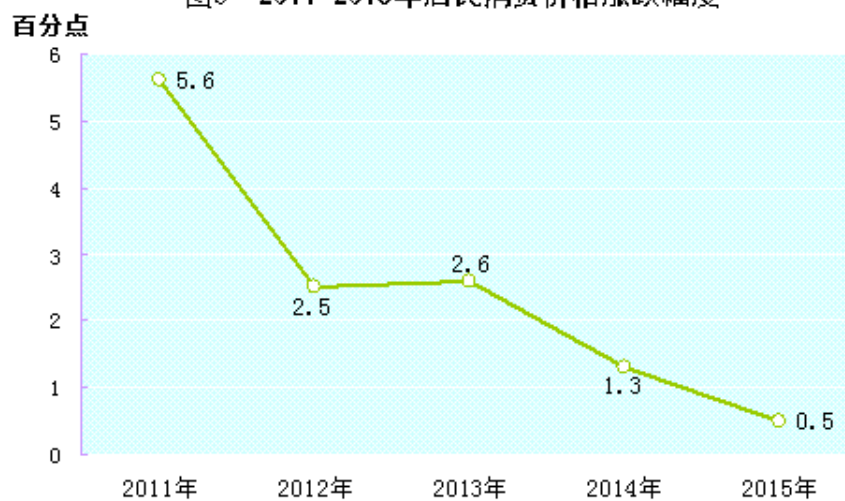


图4 2015年居民价格月度涨跌幅度

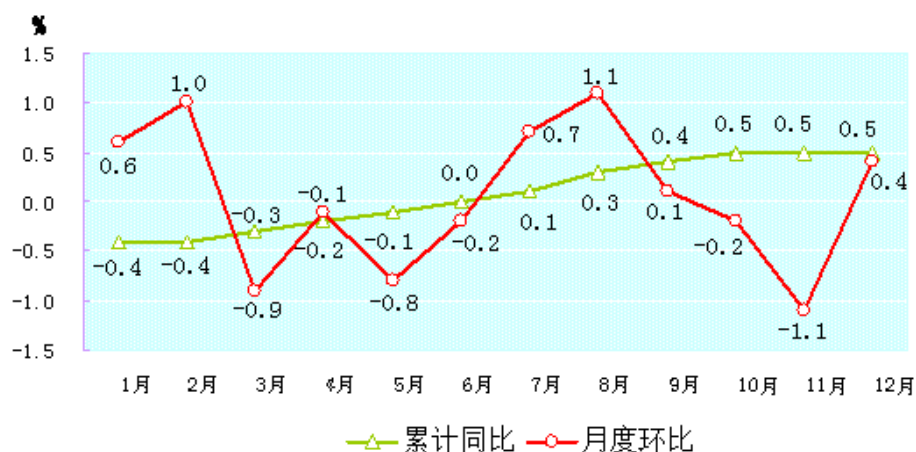


表1 凯里市居民消费价格

	比上年上涨 (%)
居民消费价格	0.5
1. 食品	2.3
其中：粮 食	2.2
肉禽及制品	6.3
2. 烟酒	2.2
3. 衣着	-2.4
4. 家庭设备用品及维修服务	-0.4
5. 医疗保健及个人用品	-0.8
6. 交通和通讯	-0.2
7. 娱乐教育文化用品及服务	-0.3
8. 居住	-0.4

商品零售价格

-0.9

全年全州财税收入达到 147.43 亿元，比上年增长 9.6%。全年财政总收入完成 138.96 亿元，比上年增长 11.9%。其中，公共财政预算收入 103.96 亿元，比上年增长 12.2%。公共财政预算支出 353.68 亿元，比上年增长 14.6%。

图5 2011-2015年一般公共预算收入

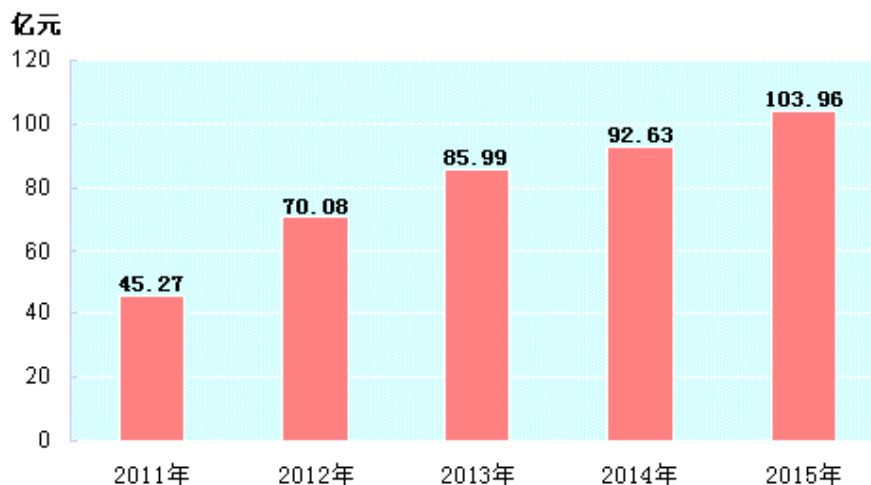


表2 财政收支情况

	绝对数 (亿元)	比上年增长 (%)
全部财税收入	147.43	9.6
财政总收入	138.96	11.9
其中：公共财政预算收入	103.96	12.2
(1) 税收收入	65.63	5.4
(2) 非税收入	38.33	26.2
公共财政预算支出	353.68	14.6
其中：一般公共服务	55.06	-0.3
农林水事务	56.36	18.1
教育	76.63	23.5
医疗	40.01	17.7
社会保障和就业	36.36	25.4

全年全州国税收入完成 30.33 亿元，比上年增长 7.3%。全州地税收入完成 77.93 亿元，比上年增长 2.9%。

二、农业

全年粮食种植面积 30.90 万公顷，比上年增长 0.3%；油菜籽种植面积 5.61 万公顷，比上年增长 1.8%；烤烟种植面积 1.45 万公顷，比上年减少 6.8%；蔬菜种植面积 9.80 万公顷，比上年增长 6.6%；药材种植面积 3.31 万公顷，比上年增长 9.2%；绿肥播种面积 4.86 万公顷，比上年增长 2.4%；年末茶园面积 2.50 万公顷，比上年增长 10.6%；年末果园面积 4.79 万公顷，比上年增长 1.8%。

全年粮食总产量达到 120.19 万吨，比上年增长 1.2%。主要经济作物棉花、油菜籽、糖料、药材、蔬菜、茶叶、水果产量不同程度增长，烤烟产量下降。其中，糖料产量的增长速度为 18.9%；药材产量的增长速度为 11.5%；茶叶产量的增长速度为 10.5%。

图6 2011-2015年粮食总产量

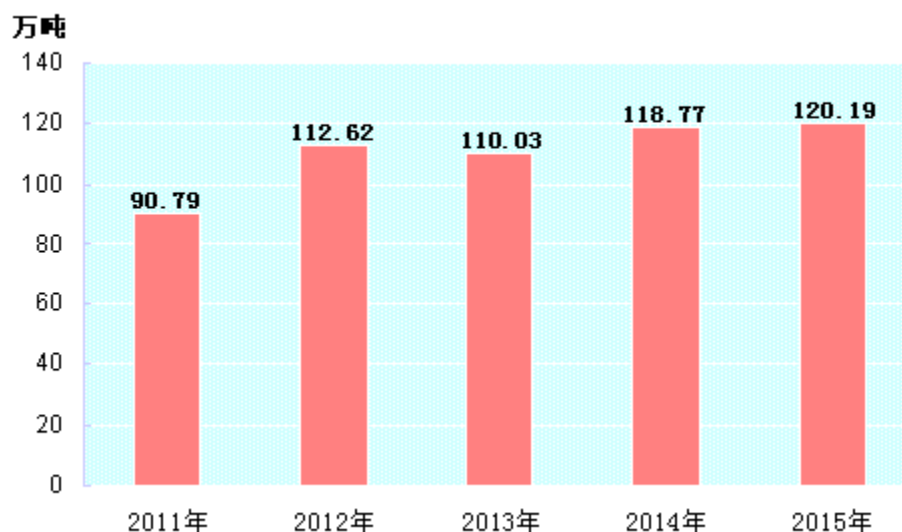


表3 主要农产品产量

	产量 (吨)	比上年增长 (%)
粮食	1201866	1.2
其中：夏粮	194473	4.7
其中：豆类	30727	6.0
薯类	228948	4.8
棉花	991	5.2

油料	90472	4.4
其中：油菜籽	74846	4.2
麻类	0	0
糖料	8863	18.9
烤烟	22320	-6.8
药材	63246	11.5
蔬菜	1713067	9.4
茶叶	10919	10.5
水果	195544	8.3

全年完成营造林面积 3.40 万公顷，比上年增长 1.0%。其中，人工造林面积 2.28 万公顷。封山育林面积达到 1.12 万公顷。完成中幼林抚育面积 4.67 万公顷。主要林产品生漆、油桐籽、油菜籽、棕片、松脂、竹笋片、核桃、板栗、银杏产量和木材采伐量比上年增长；乌桕籽、五倍籽、花椒产量不同程度下降。

表 4 主要林业产品产量

	单 位	产 量	比 上 年 增 长 (%)
生漆	吨	414	286.9
油桐籽	吨	8225	1.0
油茶籽	吨	21319	19.6
乌桕籽	吨	212	-14.2
五倍籽	吨	209	-6.3
棕片	吨	420	3.2
松脂	吨	14518	37.3

竹笋片	吨	1414	1.0
核桃	吨	1171	6.3
板栗	吨	3318	9.0
银杏	吨	76	0.9
花椒	吨	111	-8.3
木材砍伐	万立方米	104.97	2.3

猪牛羊禽四类肉类总产量 18.98 万吨，比上年增长 0.2%。牛出栏 14.22 万头，比上年增长 0.1%；生猪出栏 181.08 万头，增速与上年持平；羊出栏 19.03 万只，比上年增长 0.8%。

表 5 主要畜产品产量和牲畜发展情况

	单 位	产 量	比 上 年 增 长 (%)
猪、牛、羊、禽四类肉产量	万吨	18.98	0.2
其中：猪肉	万吨	15.03	0.0
牛肉	万吨	1.73	0.8
羊肉	万吨	0.33	0.8
牛奶	吨	1148	1.8
禽蛋	吨	12700	15.5
牛出栏	万头	14.22	0.1
猪出栏	万头	181.08	0.0
羊出栏	万只	19.03	0.8
牛年末存栏	万头	71.73	4.9
猪年末存栏	万头	143.49	2.6
羊年末存栏	万只	32.30	3.3

全年水产品产量 3.35 万吨，比上年增长 26.3%。

年末农田有效灌溉面积 16.294 万公顷。其中：当年新增有效灌溉面积 1.397 万公顷。新增综合治理水土流失面积 94.11 平方公里。新增解决 42.27 万人农村饮水困难问题。

全州农业机械总动力 292.1 万千瓦，比上年增长 0.7%。全州有大中型拖拉机 4017 台，小型拖拉机 5450 台；农用排灌动力机械 58452 台，总动力 27.5 万千瓦；农用水泵 58453 台；农用运输车 14062 台，总动力 56.8 万千瓦；耕整机 107634 台，总动力 64.6 万千瓦；联合收割机 355 台，总动力 0.9 万千瓦；农产品初加工 164184 台，总动力 49.9 万千瓦。

全年财政扶贫项目 728 个，财政扶贫资金 8.37 亿元。

全年新农村建设试点工作覆盖 43 个乡镇，“重点村”44 个，州级试点村 44 个，计划实施项目 898 个。

三、工业和建筑业

全州规模以上工业增加值完成 181.72 亿元，比上年增长 11.5%。

全部规模以上工业中，国有及国有控股企业增加值增长 3.9%；股份制企业增加值增长 12.9%。分轻重工业看，轻工业增加值增长 18.2%，占规模以上工业增加值的比重为 23.3%；重工业增加值增长 9.7%，占规模以上工业增加值的比重为 76.7%。分行业看，28 个行业中 25 个行业比上年增长，其中增幅在 30% 以上的有 8 个行业。全州规模以上工业七大主要行业木材加工和木竹藤棕草制品业、电力热力生产和供应业、酒饮料和精制茶制造业、黑色金属冶炼和压延加工业、非金属矿物制品业、有色金属冶炼和压延加工业、非金属矿采选业分别增长 10.7%、1.7%、20.0%、0.5%、14.7%、10.3%、19.6%，占规模以上工业增加值的比重为 75.8%。

图7 2011-2015年规模以上工业增加值及增长速度

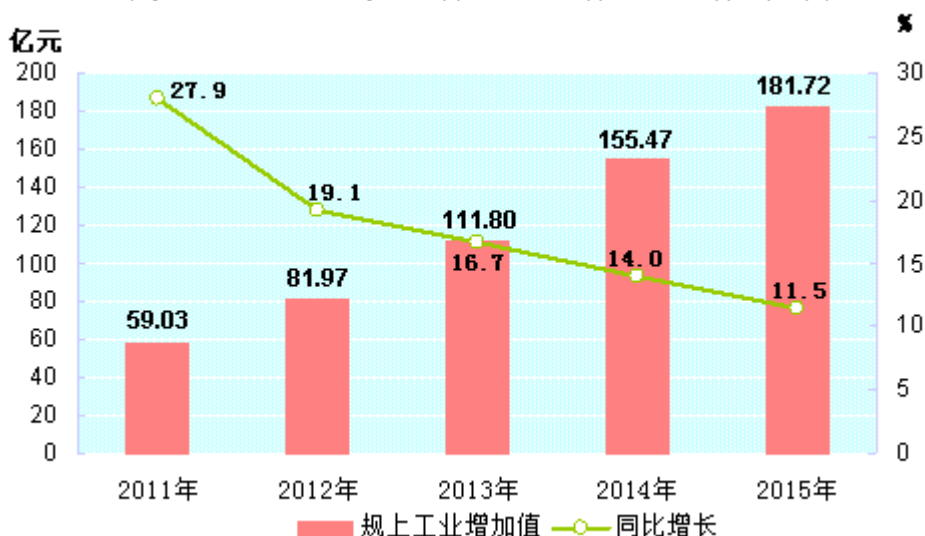


表6 2000 万元以上工业部分主要产品产量

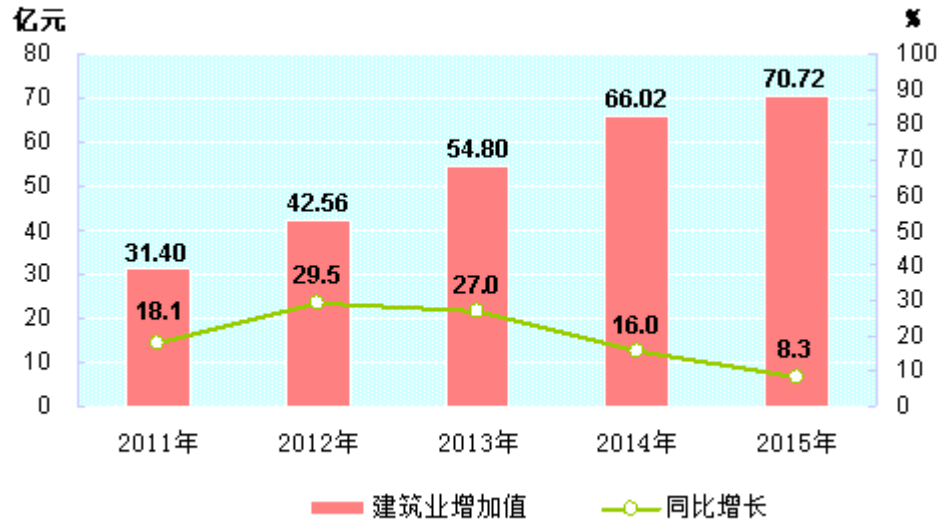
	单位	产量	比上年增长

			(%)
大米	万吨	23.88	58.1
饮料酒	万千升	13.63	-13.5
纱	吨	23664	11.3
服装	万件	334.62	1.6
人造板	万立方米	285.73	14.5
中成药	吨	556	58.5
水泥	万吨	813.38	26.4
平板玻璃	万重量箱	485.10	23.6
铁合金	万吨	106.92	7.4
氧化铝	万吨	122.77	5.4
黄金	千克	3542.98	36.2
矿山专用设备	吨	80011	27.0
小型拖拉机	台	1929	27.1
机械化农业及园艺机具	台	38550	-2.2
汽车	辆	1695	3.8
灯具及照明装置	万套（台、 个）	12121.74	-37.6
发电量	亿千瓦时	99.63	11.8
自来水生产量	万立方米	6001.00	46.0

规模工业企业完成主营业务收入 600.74 亿元，比上年增长 13.2%。实现利税总额 37.38 亿元，比上年增长 25.4%。规模工业企业 384 户，其中，亏损企业 68 户，企业亏损面为 17.7%。

全年全社会建筑业增加值完成 70.72 亿元，比上年增长 8.3%。全州具有资质等级的独立核算建筑业企业完成房屋建筑施工面积 278.82 万平方米，比上年下降 34.6%。

图8 2011-2015年建筑业增加值及其增长速度



四、固定资产投资

全州全社会固定资产投资完成 1501.26 亿元，比上年增长 15.3%。其中，州内 500 万元以上项目施工项目 2752 个，比上年增长 5.5%；全年 500 万元以上固定资产投资累计完成 814.84 亿元，比上年增长 19.8%。

图9 2011-2015年全社会固定资产投资及其增长速度

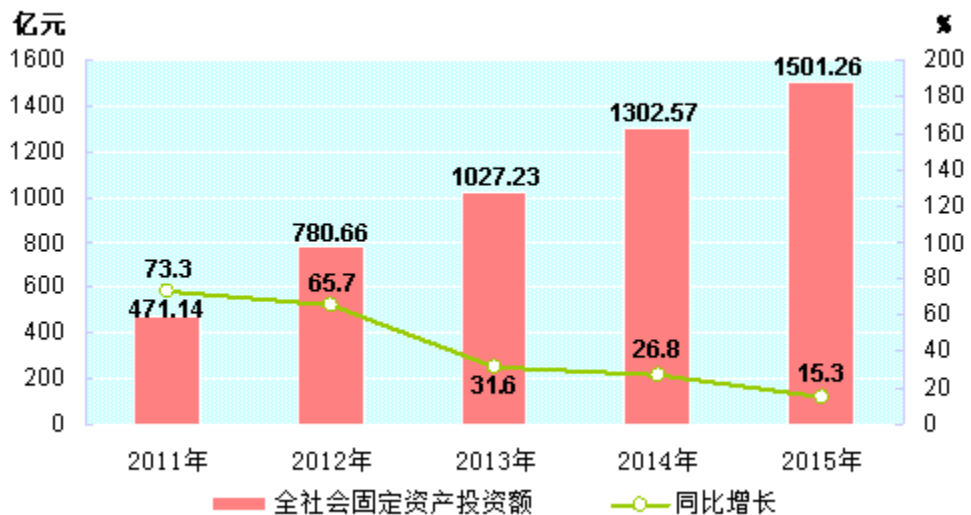


表 7 分行业 500 万元以上固定资产投资

	完成额 (万元)	比上年增长 (%)
全州 500 万元以上固定资产投资	8148371	19.8
第一产业	480231	123.4
第二产业	1467157	17.3
采矿业	77959	-10.9
制造业	1198902	18.6
电力、燃气及水的生产和供应业	190296	27.1
第三产业	6200983	16.1
批发和零售业	117072	86.6
交通运输、仓储和邮政业	792660	-20.1
住宿和餐饮业	100841	-34.0
信息传输、软件和信息技术服务业	34255	-5.1
金融业	15433	-29.3
房地产业	1943891	7.0
租赁和商务服务业	100129	477.8
科学研究和技术服务业	24289	176.2
水利、环境和公共设施管理业	2329328	18.0
居民服务、修理和其他服务业	30031	50.8
教育	204455	113.6
卫生和社会工作	118226	309.5
文化、体育和娱乐业	326123	270.6

公共管理、社会保障和社会组织	64249	158.5
----------------	-------	-------

全州 500 万元以上主要建设项目新增生产能力：原煤开采 126 万吨/年，110KV 输电线路长度 57.5 公里，磷肥 3950 吨/年，塑料树脂及共聚物 8600 吨/年，城市自来水供水能力 2.7 万吨/日，城市污水处理能力 1.3 万吨/日。

全州房地产开发投资完成 123.82 亿元，比上年下降 8.1%。

表 8 2015 年房地产开发和销售主要指标及增长增速

	单位	绝对数	比上年增长 (%)
投资额	亿元	123.82	-8.1
其中：住宅	亿元	75.99	-8.2
其中：90 平方米及以下	亿元	11.92	-3.6
房屋施工面积	万平方米	1389.45	-1.6
其中：住宅	万平方米	870.16	-7.1
房屋新开工面积	万平方米	260.65	-31.5
其中：住宅	万平方米	141.26	-43.3
房屋竣工面积	万平方米	233.45	100.8
其中：住宅	万平方米	178.90	105.2
商品房销售面积	万平方米	327.13	-1.3

其中：住宅	万平方米	266.2 5	-5.3
本年到位资金	亿元	147.2 6	2.4
其中：国内贷款	亿元	7.46	-50.6
其中：个人按揭贷款	亿元	28.11	44.2

五、交通运输和邮政通信业

截至 2015 年底，全州公路总里程达 29350.5 公里，其中高速公路 813.5 公里，国道 405 公里，省道 1144 公里，县道 2787 公里，乡道 1306 公里，村道 22810 公里，专用公路 85 公里。全州公路货物周转量 116 亿吨公里，比上年增长 39%；旅客周转量 129 亿人公里，比上年增长 11%。按照公路技术等级划分，高速公路 813.5 公里、一级公路 80.7 公里、二级公路 867 公里、三级公路 814 公里、四级公路 14350 公里、等外级公路 12436 公里。公路密度达到 96.7 公里/百平方公里，全州实现 2511 个建制村通油路，建制村通油路率达 71.6%，全州行政村通客运班车率达 75%。

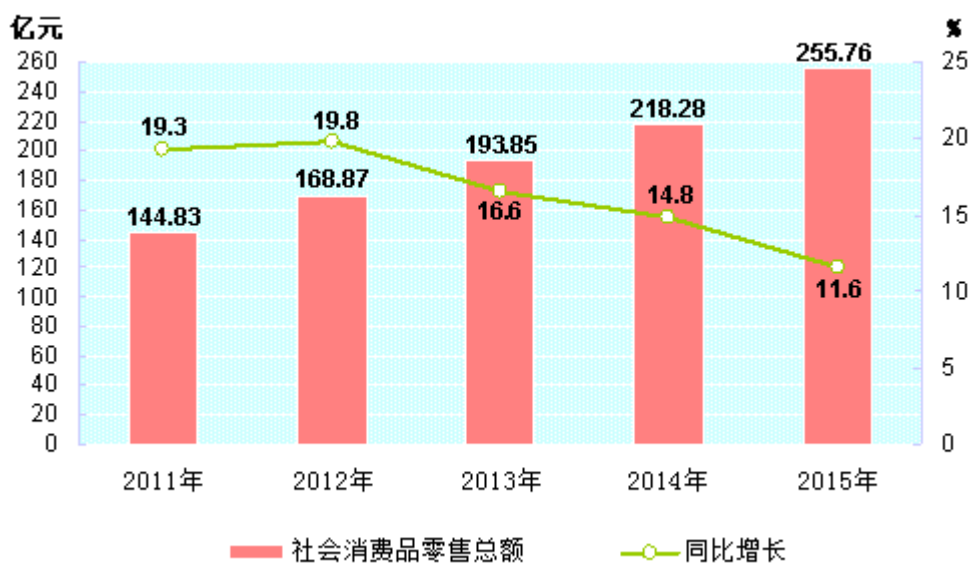
2015 年末全州民用汽车保有量达到 49.94 万辆，其中三轮汽车 155 辆，低速汽车 671 辆，个人汽车保有量 47.31 万辆。

全年邮政业务总量完成 3.18 亿元，比上年增长 17.8%；邮政主营业务收入 3.40 亿元，比上年增长 16.4%。其中快递业务总量（出口件）311.64 万件，比上年增长 56.4%，快递业务投递量（进口件）累计完成 2018.67 万件，比上年增长 75.9%，快递业务收入 7004.52 万元，比上年增长 40.5%。电信业务总量 34.98 亿元，电信主营业务收入 19.8 亿元，比上年下降 0.6%。全年本地局用交换机容量 31.2 万门，移动电话交换机容量 616 万户。固定电话年末用户 22.84 万户，比上年下降 10.5%。其中，城市电话用户 14.22 万户，农村电话用户 6.42 万户，公用电话 2.19 万户。年末移动电话用户达到 226.68 万户，比上年下降 9.3%。互联网宽带户数 38.33 万户，其中，当年互联网宽带接入户数 6.24 万户。

六、国内贸易

全社会消费品零售总额 255.76 亿元，比上年增长 11.6%。分行业看，批发业零售额 50.96 亿元，比上年增长 7.9%，零售业零售额 179.49 亿元，比上年增长 12.0%，住宿业零售额 2.84 亿元，比上年增长 18.8%，餐饮业零售额 22.47 亿元，比上年增长 15.9%。分地域看，城镇消费品零售额 195.15 亿元，比上年增长 11.7%；乡村消费品零售额 60.62 亿元，比上年增长 11.3%。

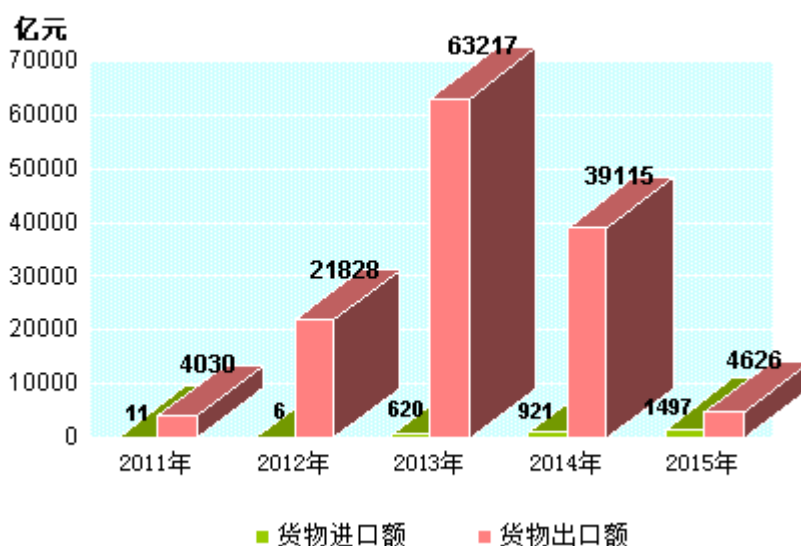
图10 2011-2015年社会消费品零售总额及其增长速度



七、对外经济协作和旅游

全年外贸进出口总额完成 6123 万美元，比上年下降 84.7%。其中：出口 4626 万美元，进口 1497 万美元。全州批准外商投资项目 5 个，合同外资金额 37216 万美元，比上年增长 150.2%；实际利用外资总额 22384 万美元，比上年增长 33.2%，其中：合同外资到位金额 503 万美元，外债到位金额 4881 万美元，外商投资企业境内投资到位金额 17000 万美元。

图11 2011-2015年货物进出口总额



全年全州接待入境旅游者 27.44 万人次，比上年增长 16.2%。其中，外国人 11.90 万人次，港、澳、台同胞 15.64 万人次。接待国内旅游者 4522.67 万人次，比上年增长 22%。实现旅游总收入 387.19 亿元，比上年增长 23%。

八、金融

2015年末，全部金融机构存款余额1157.99亿元，比年初增长25.1%。其中，住户存款余额660.09亿元，比年初增长9.0%。全部贷款余额759.71亿元，比年初增长23.9%。

图12 2011-2015年金融机构人民币各项存款余额及其增长速度

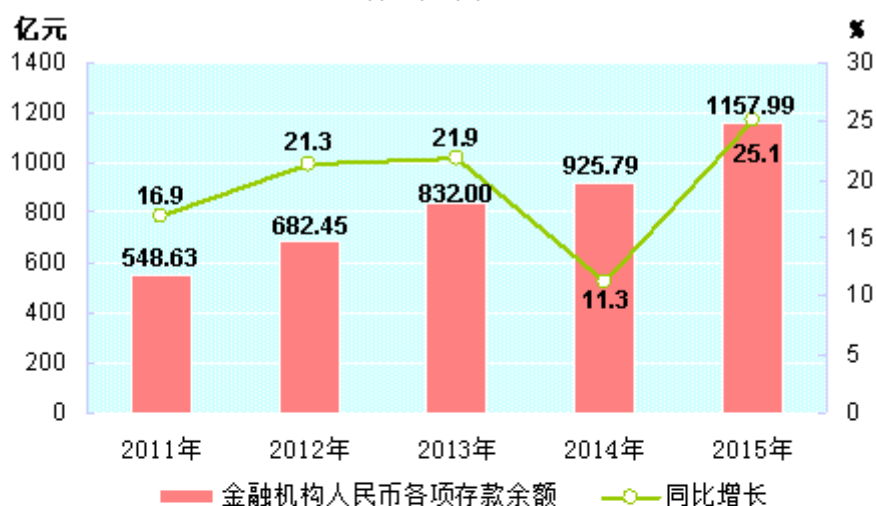


图13 2011-2015年金融机构人民币各项贷款余额及其增长速度

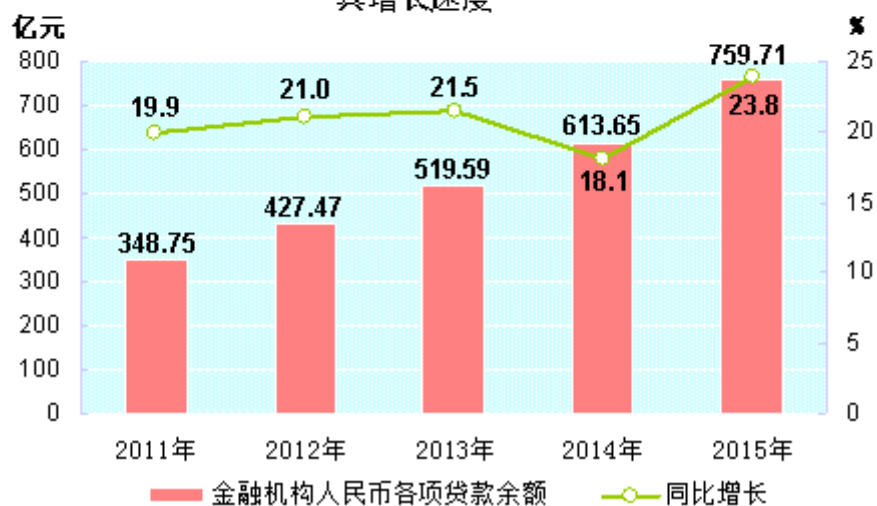


表9 金融机构信贷收支情况

	绝对额	比年初增长 (%)

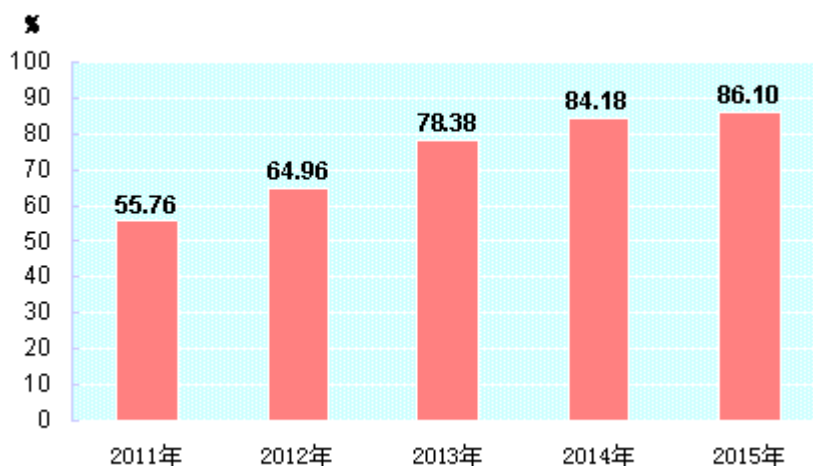
各项存款余额	11579855	25.1
其中：住户存款余额	6600922	9.0
各项贷款余额	7597131	23.9
其中：短期贷款	1593616	42.1
中长期贷款	5980704	19.5

全年全州各类保险公司全部保费收入 17.24 亿元，比上年增长 30.4%。全年全州各类赔付支出 4.19 亿元，比上年增长 7.3%。

九、教育和科技

全州有高等教育学校 3 所。其中，本科院校 1 所，招生 2613 人，在校学生 9267 人，毕业生 2571 人；高等专科学校 2 所，招生 7259 人，在校学生 18970 人，毕业生 6456 人，全州高等教育毛入学率为 31.44%。普通中学 240 所，招生 94511 人，在校学生 292247 人，毕业生 98112 人。中等职业技术学校 29 所，招生 14923 人，在校学生 43493 人，毕业生 9172 人。普通小学 844 所、教学点 758 个，招生 59375 人，在校学生 338759 人，毕业生 60234 人。小学净入学率 99.53%。幼儿园 966 所（其中民办 539 所），幼儿园班数 4724 个，在园幼儿 143643 人。全州义务教育巩固率为 93.01%，全州教育目标小康实现程度达 96.78%。全州普通高考录取本科学生人数为 13137 人，录取专科学生人数为 15593 人，中职单招高职录取专科学生人数为 825 人。义务教育阶段学校学生免杂费覆盖率已达 100%，免除教科书覆盖率达到 90.13%，农村义务教育阶段学校学生已全部享受免费教科书。

图14 2011-2015年高中阶段毛入学率



科技和知识产权事业得到加速发展，科技投入不断加大。全州综合科技进步水平指数达到 30.38%，比上年增长 5.25 个百分点。全年组织申报国家和省科技项目 254 项，申报资金 1.32 亿元，立项 162 项，立项资金 6875.5 万元。新增国家高新技术企业 4 个、国家级农业科技园区 1 个，国家知识产权试点城市（州）1 个，国家知识产权强县工程试点县 2 个，国家传统知识产权试点县 1 个；省级高新技术产业化基地 1 个，省级农业科技示范园区 4 个，省级大学科技园 1 个，省级众创空间 1 个，省级工程技术研究中心 2 个，省级可持续发展实验区 1 个，省级工程技术创新战略联盟 1 个，省级创新型企业 2 个，省级知识产权优势企业 1 个，省级知识产权优势培育企业 6 个。其中，国家级农业科技园区，国家知识产权试点城市（州），国家知识产权强县工程试点县，国家传统知识产权试点县，省级大学科技园，省级众创空间，省级工程技术研究中心在我州实现零突破。知识产权工作加速推进，全年完成专利申请 1409 件（其中，发明专利 688 件），专利授权 648 件。

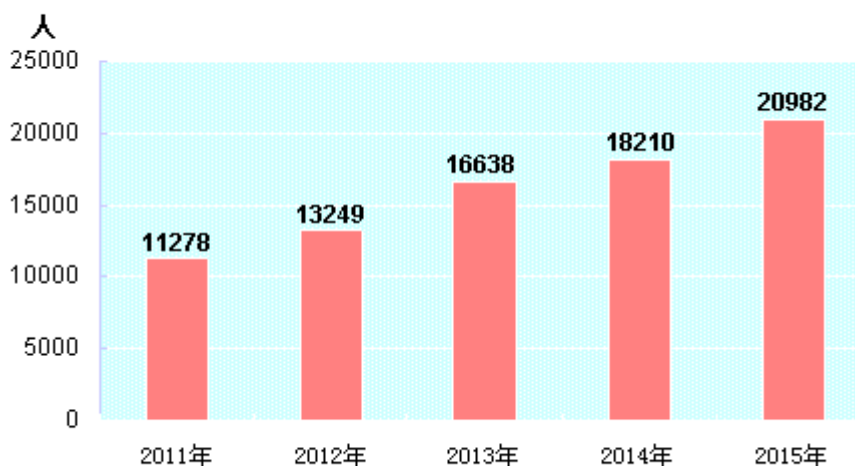
十、文化、卫生和体育

全州共有文化馆 17 个，公共图书馆 17 个，博物馆 24 个（其中陈列馆 4 个），表演团体 23 个。贵州苗族姊妹节、中国·雷山苗年节、中国·黔东南（凯里）原生态民族文化旅游节、从江原生态侗族大歌节等节日获得圆满成功。全年出版杂志 11000 册，出版报纸 50000 份。全州共有国家综合档案馆 17 个，全州馆藏全宗 2327 个，馆藏档案卷数 952478 卷。其中，开放档案全宗 1240 个，开放馆藏档案卷数 255058 卷，开放档案件数 32314 件。

全州电视转播发射台 17 个，广播电视农村直播卫星用户 674417 户，电视综合覆盖率 96.53%，广播综合覆盖率 87.47%。全州有线数字电视用户达到 35.7 万户。

全州拥有卫生机构 3966 个。其中，医院 114 个，乡镇卫生院（含社区卫生服务中心）213 个，妇幼保健院（所、站）17 个，疾病预防控制中心 17 个，卫生监督所 17 所，医学科学研究机构 1 个，诊所（卫生所、医务室）328 个，村卫生室 3121 个，采供血机构 2 个，其他卫生机构 9 个。全州实有医院病床 21029 张，卫生技术人员 20982 人。其中，执业医师 4705 人，执业助理医师 1972 人，注册护士 7969 人，药师（士）807 人，检验师 842 人。

图15 2011-2015年卫生技术人员数



体育事业不断发展。我州二级以上运动员增至 570 人，在省级以上年度冠军赛、锦标赛上获得金牌 24 枚、银牌 38 枚、铜牌 36 枚。全年新增电脑体育彩票网点 44 个，销售额 1.98 亿元。

十一、人口和人民生活

全州年末常住人口 348.54 万人，比上年末增长 0.22%。全年全州人口出生率为 12.53%，死亡率为 6.95%，人口自然增长率为 5.58%。

2015 年，全州城镇居民人均可支配收入 23173 元，比上年增长 10.4%；全州农民人均可支配收入 6863 元，比上年增长 11.8%。

图16 2011-2015年农村居民人均可支配收入及其增长速度

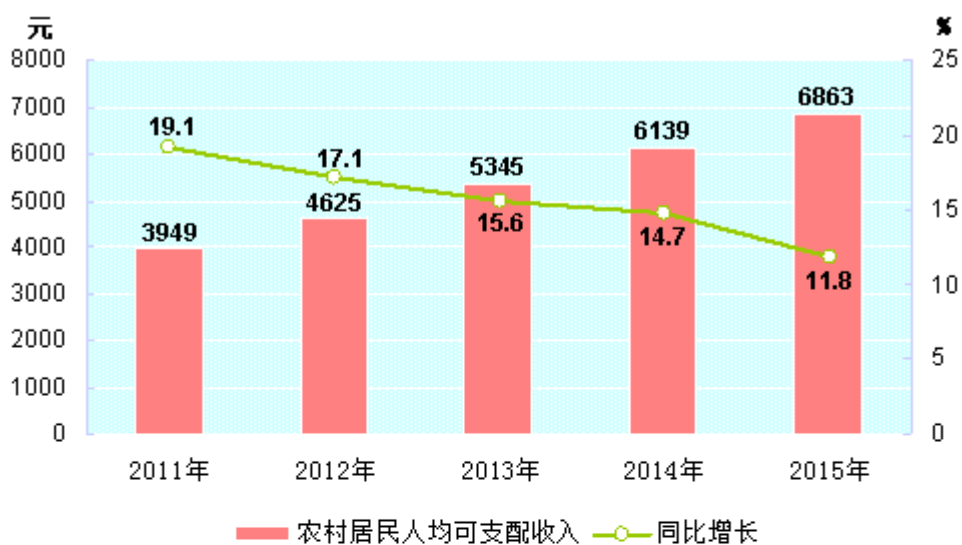


图17 2011-2015年城镇居民人均可支配收入

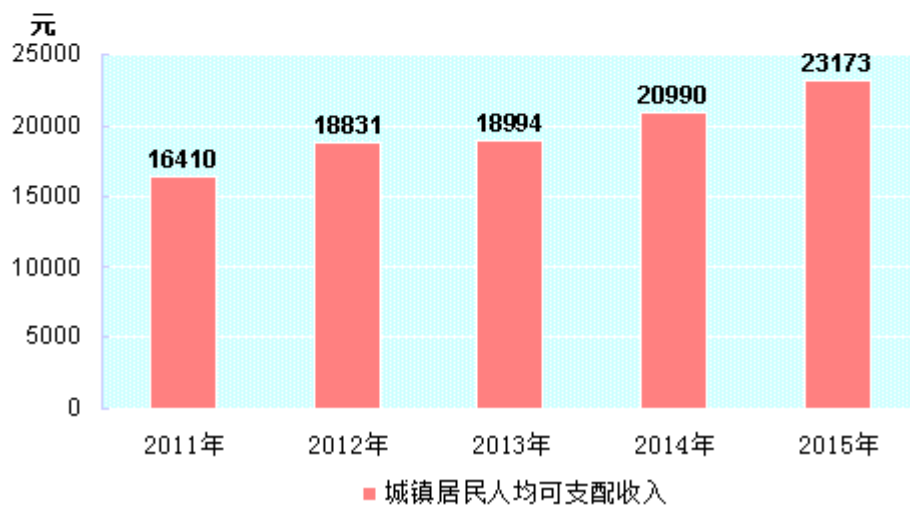


表 10 年末每百户城乡居民家庭拥有耐用品

单位：台

	城 镇	农 村
彩色电视机	111	108
电冰箱	101	93
洗衣机	101	82
摄像机	4	1

家用汽车	28	12
家用电脑	74	19
空调器	30	2
移动电话	280	288
照相机	21	2
摩托车	33	66

十二、劳动就业与社会保障

年末全州城镇从业人员 327832 人，比上年末增加 10807 人。全州实现城镇新增就业 69318 人，失业人员再就业 10500 人，困难人员再就业 6877 人。年末城镇登记失业人员 11176 人，年末城镇登记失业率为 3.3%。

表 11 从业人员情况

	单位	绝对数	构成 (%)
从业人员	万人	200.69	100.0
其中：第一产业	万人	134.62	67.08
第二产业	万人	23.62	11.77
第三产业	万人	42.45	21.15
年末城镇登记失业人员数	人	11176	
年末城镇登记失业率 (%)	%	3.3	

年末全州参加基本养老保险人数 157189 人。其中，参加养老保险的离退休人数 45366 人，发放离退休养老金 103126 万元；参加失业保险人数 72099 人；参加基本医疗保险人数 528717 人，其中：农民工参保人数 1308 人；参加生育保险人数 178380 人；收缴基本医疗保险金 66751.57 万元，其中，城镇居民医疗保险金 614.57 万元。全面推行新型农村合作医疗制度，全州参合人数达到 390.76 万人，新型农村合作医疗参合率 99.37%。全年共筹集新型农村合作医疗基金 17.58 亿元。其中，中央财政 10.47 亿元，地方财政 4.37 亿元，个人缴纳 2.74 亿元。全年新型农村合作医疗基金累计支出总额 16.15 亿元。全年政府发放城镇最低生活保障人数 4.46 万人，发放金额 1.59 亿元；发放农村最低生活保障人数 62.43 万人，发放金额 9.28 亿元。

全州城镇各种社区服务设施 2941 个，社区服务中心 197 个；收养性社会福利单位 80 所，有床位 5436 张，供养人数 4573 人，国家抚恤补助各类优抚对象 28123 人，金额 1.73 亿元。接受社会捐赠金额 75.8 万元。全年销售社会福利彩票 1.61 亿元。

十三、环境保护和安全生产

2015 年末，全州县以上环境保护系统机构 81 个，实有人数 564 人。其中，环境监测站 18 个，环境监测人员 159 人；监察机构 17 个，监察人员 166 人。全州自然保护区（点）22 个，其中，国家级保护区 1 个。自然保护区面积 22.11 万公顷，占全州

国土面积 7.3%。有风景名胜区 9 个。其中，国家级 3 个，省级 6 个。全州风景区总面积 1862.1 平方公里，占全州国土面积 6.1%。

全州集中式饮用水源地水质达标率达到 100%，城市（县城）环境空气质量达标率达到 99.6%。全年化学需氧量排放量为 2.99 万吨，比上年增长 4.8%；氨氮排放量为 0.34 万吨，比上年增长 11.2%；氮氧化物排放量 2.21 万吨，比上年下降 12.6%；二氧化硫排放量 6.36 万吨，比上年下降 3.0%。

黄平、岑巩、麻江、施秉和丹寨等 5 个县石漠化综合治理完成治理面积 88.18 平方公里。新增建成农村沼气池 1580 口。

全年生产事故数 161 起，比上年下降 19.1%，死亡人数 97 人，比上年下降 22.4%。其中，全年无煤矿事故发生。道路交通事故数 154 起，比上年下降 20.6%，死亡人数 90 人，比上年下降 23.7%。