

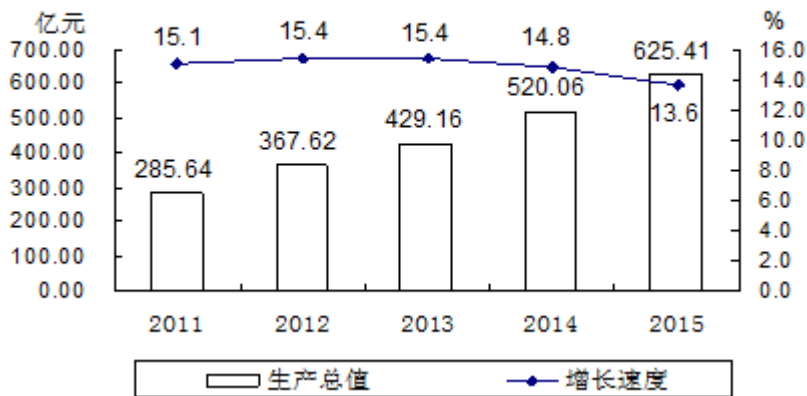
2015年贵州省安顺市国民经济和社会发展统计公报

2015年,面对错综复杂的国内外经济形势,全市各族干部群众在市委、市政府的坚强领导下,始终坚守发展和生态两条底线,坚持主基调主战略,紧紧围绕提速发展、后发赶超、同步小康总目标,奋力抓好稳增长、促改革、调结构、惠民生、防风险各项工作,全力推进工业化、城镇化、农业现代化、旅游产业化“四化”同步发展,切实打好“一二四”攻坚战,经济继续保持良好发展态势,综合实力进一步增强,民生持续改善,各项社会事业取得新的进步。

一、综合

初步核算,全年全市地区生产总值625.41亿元,比上年增长13.6%,增速位居全省第1位。全市地区生产总值占全省的比重由2010年的5.1%提高到2015年的6.0%。分产业看,第一产业增加值113.10亿元,增长6.5%;第二产业增加值207.62亿元,增长13.8%;第三产业增加值304.69亿元,增长15.2%。三次产业结构比由上年的15.1:36.5:48.4调整为18.1:33.2:48.7。全市人均地区生产总值27065元,增长13.3%。

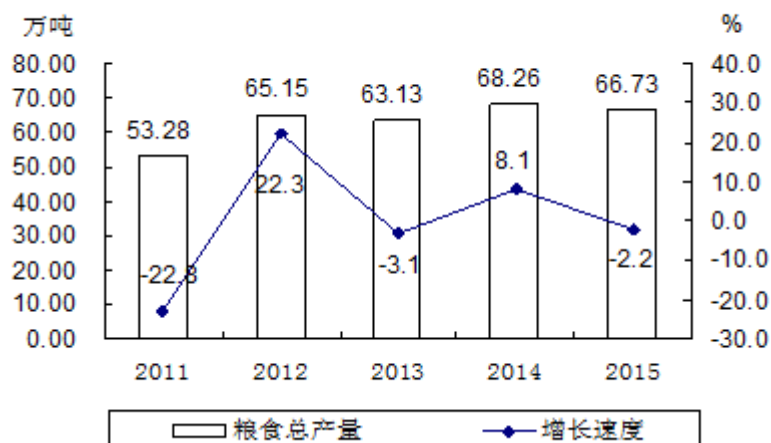
图1 2011-2015年地区生产总值及其增长速度



二、农业

全年农林牧渔业总产值184.44亿元,比上年增长8.1%。其中,农业产值112.36亿元,增长10.6%;林业产值8.95亿元,增长10.5%;牧业产值53.70亿元,增长2.3%;渔业产值6.85亿元,增长15.0%;农林牧渔服务业产值2.58亿元,增长4.5%。

图2 2011-2015年粮食总产量及其增长速度



全年粮食总产量 66.73 万

吨, 比上年下降 2.2%。其中, 夏粮产量 8.01 万吨, 增长 2.7%; 秋粮产量 58.72 万吨, 下降 2.9%。蔬菜产量 113.98 万吨, 增长 7.7%。油菜籽产量 8.88 万吨, 增长 10.8%。烤烟产量 1.26 万吨, 下降 13.4%。

表 1 种植业主要产品产量及其增长速度

单位: 万吨

指标名称	产量	比上年增长 (%)
粮食	66.73	-2.2
其中: 稻谷	32.49	-4.0
玉米	21.55	-0.1
薯类	7.14	1.0
油料作物	10.03	10.1
其中: 油菜籽	8.88	10.8
烤烟	1.26	-13.4
西瓜	5.96	7.3
蔬菜	113.98	7.7
茶叶	0.30	5.5

全年完成造林面积 82173 公顷。

表 2 林业主要产品产量及其增长速度

单位：公斤

指标名称	产量	比上年增长 (%)
生漆	17141	3.6
油桐籽	3686529	-3.7
油茶籽	392317	-0.3
棕片	151425	33.1
核桃	425162	11.6
板栗	448203	5.4
花椒	1684000	12.1

全年肉类总产量 14.94 万吨，比上年增长 1.1%；生猪出栏 120.35 万头，增长 0.1%，牛出栏 12.18 万头，增长 0.8%；年末大牲畜存栏 62.28 万头，增长 6.3%；年末生猪存栏 120.69 万头，增长 0.1%。

全年水产品产量 16983 吨，比上年增长 13.5%。

表 3 畜牧业主要产品产量及其增长速度

指标名称	计量单位	绝对数	比上年增长 (%)
肉类总产量	吨	149396	1.1
其中：猪肉	吨	110670	0.0
牛肉	吨	13995	0.9
羊肉	吨	1181	1.1
禽蛋产量	吨	17853	15.9
大牲畜年末存栏	头	622828	6.3
其中：牛年末存栏	头	531730	8.2

生猪年末存栏	头	1206889	0.1
羊年末存栏	只	89244	7.2
水产品产量	吨	16983	13.5

三、工业与建筑业

全年全部工业增加值 159.66 亿元，比上年增长 11.8%。规模以上工业（统计口径为年主营业务收入 2000 万元及以上工业企业）增加值 150.50 亿元，增长 11.8%。从隶属关系看，省以上工业增加值 35.84 亿元，增长 7.2%；市县区属工业增加值 114.66 亿元，增长 15.6%。从登记注册类型看，公有制工业增加值 47.25 亿元，增长 10.7%；非公有制工业增加值 103.25 亿元，增长 14.8%。

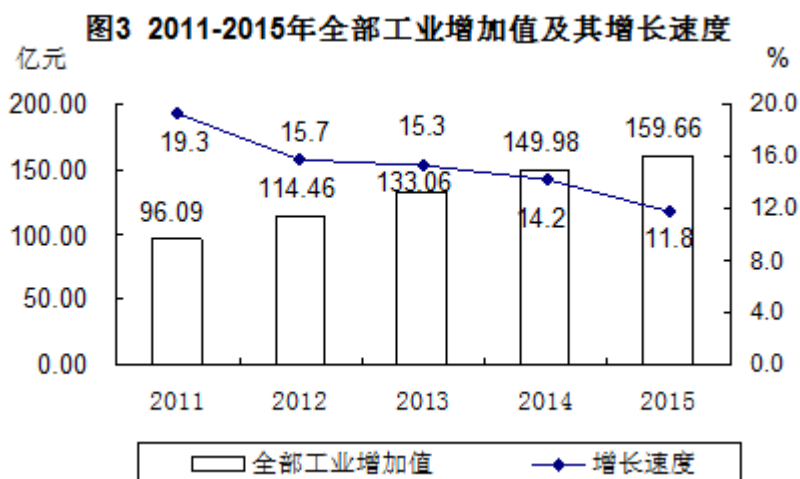


表 4 规模以上工业增加值及其增长速度

单位：万元

指标名称	绝对数	比上年增长 (%)
规模以上工业增加值	1504978	11.8
其中：公有制经济	472521	10.7
非公有制经济	1032457	14.8
其中：国有企业	223060	2.6
集体企业	1997	-23.2

股份制企业	1044854	20.6
外商及港澳台投资企业	64055	19.7
其它经济类型企业	171012	-7.5
其中：煤炭开采和洗选业	265085	-6.8
农副食品加工业	81807	15.5
酒、饮料和精制茶制造业	83361	3.6
化学原料和化学制品制造业	78909	-15.8
医药制造业	50410	11.2
非金属矿物制品业	254178	27.3
黑色金属冶炼和压延加工业	6464	-45.0
有色金属冶炼和压延加工业	48238	9.2
电力、热力生产和供应业	176888	10.1

部分工业产品产量实现增长，饮料酒、水泥、中成药分别比上年增长 16.1%、11.3%、8.8%。

表 5 规模以上工业主要产品产量及其增长速度

指标名称	计量单位	产量	比上年增长 (%)
发电量	万千瓦小时	906497	35.6
合成洗涤剂	吨	29520	4.3
铁合金	吨	34005	-65.9
饮料酒	千升	132588	16.1
原铝(电解铝)	吨	106058	-14.7
合成氨	吨	143190	-32.8

中成药	吨	14171	8.8
农用氮、磷、钾化学肥料总计(折纯)	吨	65097	-60.9
水泥	万吨	822.20	11.3
滚动轴承	万套	69.04	3.6
碳酸钡	吨	238811	-10.0

全年规模以上工业企业实现主营业务收入 498.25 亿元，比上年增长 25.3%；盈亏相抵后的利润总额 15.27 亿元，下降 13.0%；亏损企业亏损额 7.83 亿元，增长 3.6%。

年末共有资质等级建筑业企业 34 户，全年建筑业总产值 22.52 亿元，比上年增长 24.6%。

四、固定资产投资

全年固定资产投资(统计口径为计划总投资 500 万元及以上固定资产项目投资和房地产开发项目投资)535.43 亿元，比上年增长 25.3%，增速位居全省第 2 位。其中第一产业投资 19.13 亿元，增长 34.5%；第二产业投资 145.69 亿元，增长 25.9%；第三产业投资 370.61 亿元，增长 24.6%。完成工业投资(含工业园区基础设施)173.66 亿元，增长 23.6%，增速位居全省第 1 位。

表 6 固定资产投资及其增长速度

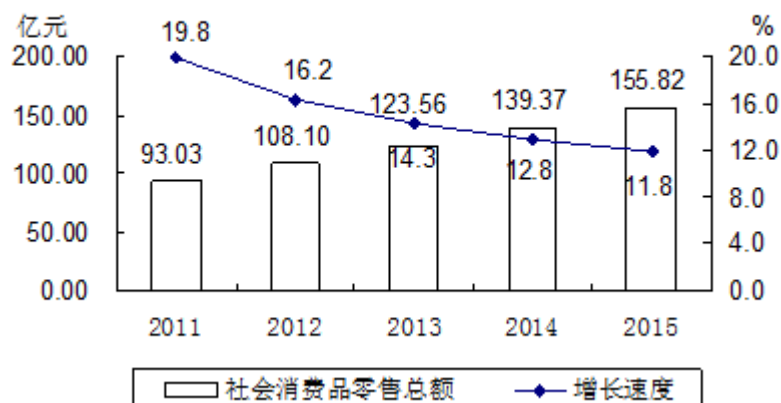
单位：万元

指标名称	投资额	比上年增长(%)
固定资产投资	5354275	25.3
其中：基本建设	4060782	32.7
更新改造	465829	132.9
其他投资	67358	17.2
房地产开发	760306	-20.4
其中：第一产业	191295	34.5
第二产业	1456927	25.9

五、贸易与物价

全年社会消费品零售总额 155.82 亿元，比上年增长 11.8%。按销售单位所在地统计，城镇 113.48 亿元，增长 11.8%；乡村 42.34 亿元，增长 11.9%。

图4 2011-2015年社会消费品零售总额及其增长速度



全年进出口总额 13534 万美元，比上年下降 8.5%，其中：进口 856 万美元，下降 19.7%；出口 12678 万美元，下降 7.6%。

全年居民消费价格比上年上涨 1.8%。从居民消费价格指数构成的八大类商品变化来看，食品价格上涨 3.8%；烟酒价格上涨 1.9%；衣着价格与上年持平；家庭设备用品及维修服务价格上涨 2.9%；医疗保健和个人用品价格上涨 3.4%；交通和通信价格下降 0.8%；娱乐教育文化用品及服务价格下降 0.5%；居住类价格上涨 0.6%。

表 7 居民消费价格指数

单位：%

指标名称	以上年为 100
居民消费价格总指数	101.8
服务项目价格指数	102.2
食品	103.8
粮食	102.4

肉禽及其制品	108.1
蛋	97.3
水产品	101.4
菜	105.2
干鲜瓜果	99.4
烟酒	101.9
衣着	100.0
家庭设备用品及维修服务	102.9
医疗保健和个人用品	103.4
交通和通信	99.2
娱乐教育文化用品及服务	99.5
居住	100.6

六、交通、邮电与旅游

全年公路、水运完成货物周转量 498941 万吨公里,比上年增长 34.6%;完成旅客周转量 412282 万人公里,增长 9.0%。

全年邮电业务收入 14.54 亿元,比上年增长 6.7%。年末固定电话用户 16.69 万部,下降 13.2%;移动电话用户 180.46 万户,下降 0.8%。年末互联网用户 22.52 万户,增长 16.6%。

全年旅游总人数 3901.64 万人次,比上年增长 22.9%,其中国内游客 3890.42 万人次,增长 23.0%;旅游总收入 378.35 亿元,增长 23.0%,其中国内旅游收入 377 亿元,增长 23.1%。

七、财政、税收、金融与保险

全年全市财政总收入完成 97.60 亿元,比上年增长 15.6%;公共财政预算收入完成 69.86 亿元,增长 19.5%,增速位居全省第 1 位。公共财政预算支出完成 196.99 亿元,增长 14.0%。

全年全市税收收入(不含教育费附加)完成 86.30 亿元,比上年增长 14.9%,增速位居全省第 1 位。其中国税收入 28.42 亿元,增长 4.5%,地税收入 57.87 亿元,增长 20.9%。

年末全市金融机构人民币各项存款余额 852.79 亿元,比年初增加 191.00 亿元,比上年末增长 28.9%;金融机构人民币各项贷款余额 610.27 亿元,比年初增加 87.76 亿元,比上年末增长 17.6%。

表 8 金融机构人民币信贷收支情况

单位：万元

指标名称	年末数	比年初增加额
各项存款余额	8527945	1910045
（一）境内存款	8526926	1910197
1、住户存款	3829489	372821
2、非金融企业存款	2349495	702108
3、广义政府存款	2157782	672281
4、非银行业金融机构存款	190160	162987
（二）境外存款	1020	-153
各项贷款余额	6102740	877611
（一）境内贷款	6102510	877719
其中：住户贷款	2260496	317668
其中：短期贷款	889549	181115
中长期贷款	1370947	136553
非金融企业及机关团体贷款	3842014	560050
其中：短期贷款	1327368	260360
中长期贷款	2449784	287610
票据融资	64329	11548
（二）境外贷款	229	-107

全年原保险保费收入 10.57 亿元，比上年增长 24.4%，其中：财产险收入 6.36 亿元，比上年增长 25.5%，人身险收

入 4.20 亿元，增长 22.8%。赔付支出 4.28 亿元，比上年下降 0.4%，其中：财产险支出 2.82 亿元，比上年增长 7.1%，人身险支出 1.46 亿元，下降 12.3%。

八、教育与科学技术

年末全市普通高等学校 2 所，专任教师 1142 人，在校学生 13865 人；中等职业教育学校 9 所，专任教师 715 人，在校学生 21834 人；普通中学 144 所，专任教师 9713 人，在校学生 167631 人；小学 562 所，专任教师 12696 人，在校学生 231275 人；特殊教育学校 6 所，专任教师 73 人，在校学生数 551 人。

全年全市综合科技进步水平指数达到 44.95%，位居全省第 3 位，实现四年连续提高。共争取国家和省科技项目 67 项，共获国家和省级科技引导资金 7999 万元。新增项目投资 32033 万元，实现新增产值 54372 万元，实现高新技术产业总产值 59 亿元。全年新建众创空间 2 个，重点打造首批省级重点培育的安顺蚂蚁众创空间，全市专利申请量 1159 件，比上年增长 8.7%；专利授权 835 件，每万人口发明专利拥有量 1.38 件。

九、文化、卫生与体育

年末全市有艺术表演团体 1 个，文化馆 7 个，公共图书馆 6 个，拥有图书藏量 52.85 万册。有电视转播台 6 座、调频转播台 3 座。全市电视覆盖率达 94.0%，广播覆盖率达 92.2%。年末有线电视用户达到 24.26 万户。

年末全市卫生机构 1962 个，其中医院、卫生院 148 个，疾病预防控制中心 7 个，妇幼保健院（所、站）6 个。全市卫生机构床位数 10689 张，卫生技术人员 9510 人，其中执业（助理）医师 3110 人，注册护士 3939 人。

全年共有 9 支运动队伍参加 9 个项目比赛，共获得金、银、铜奖牌 65 个，其中省级第一名 16 个，第二名 18 个，第三名 31 个。建设 115 个村级农民体育健身工程、15 个乡镇农民体育健身工程、28 条路径工程项目。

十、人口与就业

年末常住总人口 231.35 万人，人口出生率为 12.44%，自然增长率为 5.75%。

全年城镇新增就业人数 50097 人，其中安排困难对象就业 7039 人，安排下岗失业人员再就业 11038 人。转移农村劳动力就业 116510 人。年末城镇登记失业人员 7159 人，城镇登记失业率 2.92%。

十一、人民生活与社会保障

全年全市城镇常住居民人均总收入为 25439 元，其中：人均可支配收入 22936 元，比上年增长 9.0%。农村常住居民人均总收入 11282 元，其中：人均可支配收入 7402 元，增长 11.0%。

全年全市城镇常住居民人均生活消费支出 15958 元（已剔除住房虚拟租金支出），比上年增长 23.5%；农村常住居民人均消费支出 6576 元（已剔除住房虚拟租金支出），增长 9.4%。

年末拥有社会福利院 4 个，床位数 330 张；敬老院 86 个，床位数 6594 张。全年优待优抚对象 2456 户，优待优抚总金额 1081 万元。全年城镇居民最低生活保障 23717 人，最低生活保障资金支出 10538 万元；农村最低生活保障人数 194531 人，农村最低生活保障资金支出 40245 万元。全年救灾 35.7 万人次，救灾金额 5562 万元。

十二、环境保护与安全生产

全年安顺市中心城区环境空气质量实测天数 365 天，其中优良天数为 354 天，优良率为 97%。与上年度相比，二氧化硫、氮氧化物等污染物浓度年均值均有不同程度下降，环境空气质量持续良好。县城以上集中式饮用水源地环境保护成效显著，总体达标率 100%；市级饮用水源地夜郎湖水质全年稳定达标，达标率 100%，水质较优。

初步核算，全市万元 GDP 能耗较上年下降 5.80%；规模以上工业万元增加值能耗下降 2.33%。

全年全市共发生各类事故 101 起，死亡 86 人，比上年分别下降 9.0%和 1.2%，其中：较大事故 1 起，死亡 3 人，同比事故起数减少 2 起、死亡人数减少 8 人，分别下降 66.7%和 72.7%。其中，工矿商贸企业发生事故 5 起，死亡 7 人，道路交通发生事故 94 起，死亡 77 人。