

# 2016年上海市杨浦区 国民经济和社会发展统计公报

2016年，全区人民在市委、市政府和区委、区政府的坚强领导下，深入贯彻党的十八大和十八届三中、四中、五中、六中全会精神，坚持新发展理念，统筹推进“五位一体”总体布局，紧紧围绕上海科创中心重要承载区和国家双创示范基地建设，深化创新驱动，坚持“三区联动”，推进“三城融合”，较好地完成了年初确定的各项目标任务，实现了“十三五”时期经济社会发展的良好开局。

## 一、综合

地区生产总值。全年完成1629.54亿元（见图1），按可比价

格计算，比上年下降1.4%。其中第一产业增加值完成6.43亿元，增长65.8%；第二产业增加值完成938.00亿元，下降7.5%；第三产业增加值完成685.11亿元，增长8.5%。第三产业增加值占全区生产总值比重为42.0%（不含烟草业，第三产业增加值占全区生产总值比重为82.9%，与2015年相比，上升1.3个百分点）。

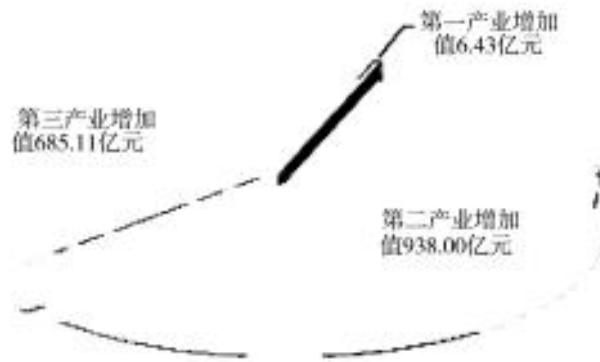


图1 2016年地区生产总值分产业结构

财政收入。全年完成税收收入1027.17亿元，比上年增长4.2%；完成财政收入1074.97亿元，比上年增长3.6%；完成区级财政收入118.98亿元，比上年增长24.2%，其中：增值税22.60亿元，增长72%；营业税19.99亿元，下降20.5%；个人所得税10.64亿元，增长29.9%；土地增值税10.27亿元，增长55.6%；城市维护建设税4.89亿元，增长21.2%；契税16.41亿元，增长19.0%；企业所得税15.24亿元，增长31.1%；行政性收费1.35亿元，下降7.5%（见图2）。

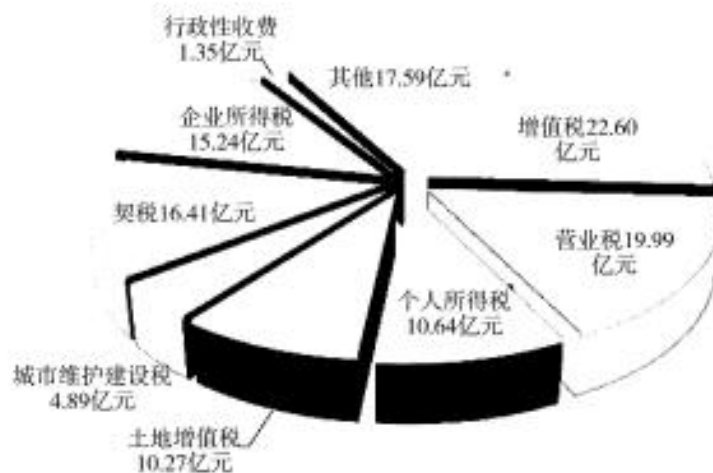


图2 2016年区级财政收入分税种结构

地方一般公共预算支出。全年支出 147.69 亿元，比上年下降 9.3%其中，一般公共服务支出 8.30 亿元，同比下降 23.1%;公共安全支出 11.00 亿元，增长 9.3%;教育支出 28.35 亿元，增长 5.5%(科学技术支出 12.96 亿元，增长 11.6%(文化体育与传媒支出 2.32 亿元，增长 28.1%;社会保障和就业支出 16.39 亿元，增长 20.7%;医疗卫生与计划生育支出 10.81 亿元，下降 1.4%;城乡社区支出 31.54 亿元，下降 44.5%;住房保障支出 6.65 亿元，增长 15.1%&见图 3)。

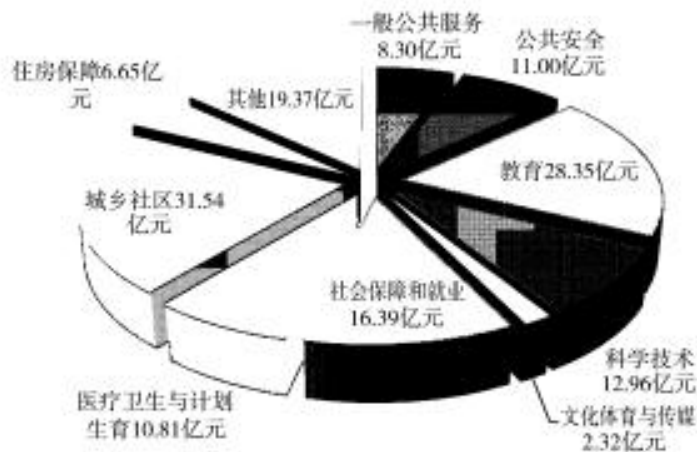


图3 2016年地方一般公共预算支出用途结构

## 二、工业和建筑业

工业%完成工业总产值 1110.93 亿元，比上年下降 9.4%，其中，规模以上工业完成产值 1083.76 亿元，下降 9.6%

全年销售产值 1093.71 亿元，同比下降 8.8%完成工业增加值 899.77 亿元，比上年下降 7.9%。

建筑 5%完成建筑业总产值 341.71 亿元，比上年增长 2.3%。完成建筑业增加值 41.57 亿元，比上年增长 1.7%，占第二产业比重为 4.4%

### 三、商业

社会消费品零售总额。全年完成 439.54 亿元，比上年增长 7.0%。其中，五角场商圈全年实现社会消费品零售额 134.96 亿元（含线上消费），与上年基本持平，占全区比重为 30.7%。

批发和零售业。全年实现增加值 99.95 亿元，增长 2.2%，占第三产业增加值比重为 14.6%。

住宿和餐饮业。全年实现增加值 13.34 亿元，增长 1.4%，占第三产业增加值比重为 19%。

### 四、重点产业

智力密集型现代服务业。全年实现增加值 274.00 亿元，比上年增长 15.5%，完成区级地方税收 29.42 亿元，比上年增长 21.4%（见表 1）。

表 1 2016 年智力密集型现代服务业发展情况表

产 业	合 计	其中:现代设计	科技金融	教育服务	专业服务
增加值(亿元)	274.00	84.00	77.45	12.00	79.00
比上年增长(%)	15.5	15.1	13.9	20.0	16.2

战略性新兴产业。全年实现增加值 69.00 亿元，比上年增长 16.9%完成区级地方税收 5.00 亿元，比上年增长 52.4%（见表 2）。

表 2 2016 年战略性新兴产业发展情况表

产 业	合 计	其中:新一代信息技术	电子信息	节能环保
增加值(亿元)	69.00	45.00	13.41	8.20
比上年增长(%)	16.9	18.4	11.8	17.1

都市型工业。全年实现增加值 852.14 亿元，比上年下降 8.8%，完成区级地方税收 2.00 亿元，比上年增长 7.3%（见表 3）。

表3 2016年都市型工业发展情况表

产业	合计	其中:烟草	纺织	设备	印刷	仪器仪表
增加值(亿元)	852.14	803.00	3.00	44.2	1.55	0.39
比上年增长(%)	-8.8	-9.1	-6.3	-2.4	-6.6	-17.0

生活性服务业。全年实现增加值 117.75 亿元，比上年增长 3.3%，完成区级地方税收 14.22 亿元，比上年增长 15.1%（见表 4）。

表4 2016年生活性服务业发展情况表

产业	合计	其中:商贸服务业	旅游业	其他服务业
增加值(亿元)	117.75	113.29	0.66	3.8
比上年增长(%)	3.3	3.2	10.0	5.6

房地产业。全年实现增加值 95.12 亿元，比上年增长 19.5%，完成区级地方税收 49.22 亿元，比上年增长 32.0%。

科技金融。全年新增各类资本市场上市挂牌企业 20 家，累计 69 家。截至年底，全区企业获得风险投资金额 4.5 亿元，融资性担保公司担保额 33.3 亿元。

## 五、招商引资

招商引资。全区新引进各类企业 6815 户；吸引注册资金 492.6 亿元；其中，注册资金在 1000 万元以上的大企业有 1160 户，占引进企业总数的 17%，其中注册资金 5000 万以上的企业 291 户；大企业注册资金 399.8 亿元，占吸引注册资金总数的 81.2%。

外资与外贸。引进外资项目 127 家，与去年同比增长 6.7%。合同利用外资 69817.09 万美元，与去年同比增长 33.0%。

私营个体。全年私营企业户数达 44017 户（含分支机构），比上年增长 9.6%；私营投资者 89132 人，比上年增长 8.5%；个体户数 14985 户，比上年增长 1.6%；从业人员 23944 人，比上年增长 0.9%。

## 六、旅游

旅游业。全区旅游饭店、旅行社营业收入 435.6 亿元，比上年增长 88.2%，接待游客 289.2 万人次，同比增长 4.6%。其中旅游饭店营业收入实现 7.8 亿元，增长 5.4%；接待游客 130 万人次，与去年基本持平；平均出租率 72.7%，

上升 2.3 个百分点。

旅行社。全区共有 A 级旅行社 19 家，其中 5A 级 1 家、4A 级 6 家、3A 级 12 家。

## 七、固定资产投资和城市建设

固定资产投资。全年完成 278.00 亿元，比上年增长 10.8%，其中基本建设投资完成 76.34 亿元（不含旧区改造），房地产开发投资完成 187.16 亿元，更新与技术改造投资完成 14.50 亿元（见图 4）。

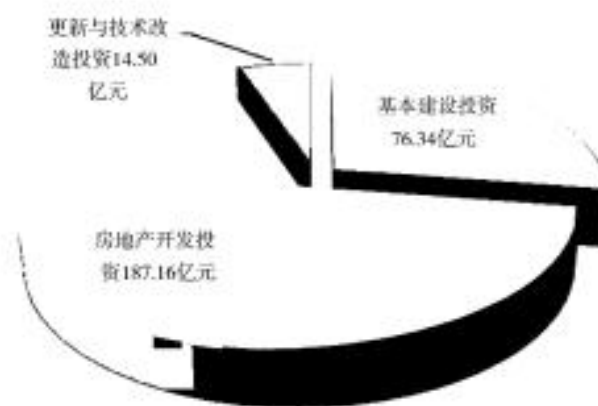


图 4 2016 年固定资产投资结构

重大项目。全年全区重大工程项目共 57 项，其中正式项目 49 项（开工 23 项、竣工 18 项、续建 15 项；当年开、竣工 7 项），预备项目 8 项。功能性项目共 25 项（东部战略区 4 项、中部提升区 2 项、西部核心区 19 项），高校项目 2 项，市政基础设施项目 20 项，社会事业性项目 10 项。

绿化建设。新建绿地 8.15 公顷，其中新建公园绿地 5.04 公顷、新建附属绿地 311 公顷；全区公共绿地 475.16 公顷（见图 5）。

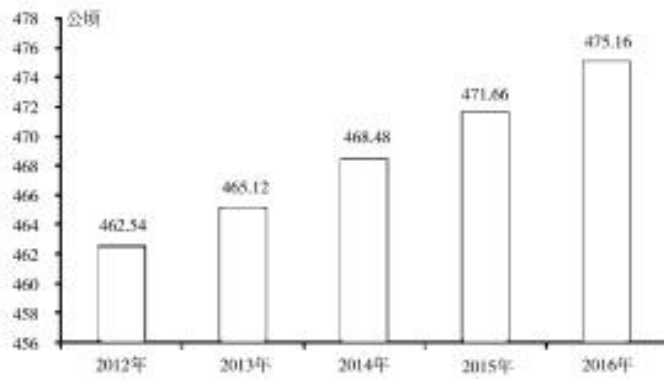


图5 2012年—2016年区公共绿地建设情况(单位:公顷)

市容环境。成功创建2条(段)市级林荫道。居住区生活垃圾分类减量(收集)覆盖率达84.0%。

市政维护。创建12个项目绿色建筑(45万平方米在建)，完成8.77万平方米可再生能源应用，17.66万平方米既有公共建筑节能改造。

交通管理。减少126个道路停车泊位，完成30件次建设工程项目配建机动车停车场(库)的行政审批工作。

城市建设。轨道交通线路总长23.7公里，轨道交通密度为0.39公里/平方公里，全区市政道路长度308公里(不含快速路)，全区道路面积565万平方米，道路平均宽度18.34米，人均道路面积(常住人口计算)为4.18平方米/人。

## 八、科技

科技园区。全年共引进企业2915家，比上年增长6.8%，新增注册资金157.03亿元，比上年增长6.8%。

科技企业。“十百千工程”稳步推进，成效显著。市科技小巨人(培育)企业累计60家，区科技小巨人企业累计107家。全年新增科技企业备案434家。高新技术企业累计336家，其中，电子信息类121家，高技术服务业79家，高新技术改造传统产业50家，资源与环境技术33家，新材料技术14家，新能源及节能技术16家，生物与新医药技术20家，航空航天技术3家。

知识产权。全年专利申请数为8456件，比上年增长19.2%，申请量列全市第五位。其中发明专利数5121件，占总申请数的60.6%，比上年增长0.6个百分点(见图6)。

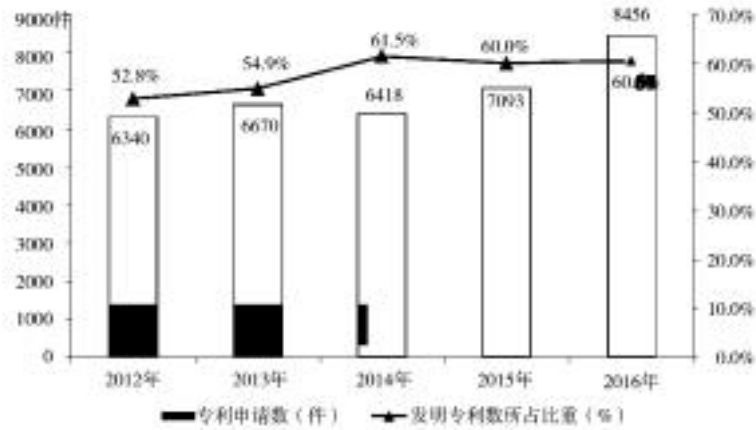


图6 2012年-2016年专利申请数及发明专利数所占比重

科技产业化项目。全年完成成果转化项目 18 项。获得上海市科技中小企业创新资金项目立项 134 项。技术合同认定 1028 项，合同交易金额 24.02 亿元，同比增长 73.3%。

信息化建设。区内家庭宽带接入户数 41.98 万家，光纤入户家庭宽带数 25.97 万户。家庭高清电视用户 15.50 万户，开通无线 wifi 热点 1996 个。

## 九、教育

教育机构。全区共有中小学 95 个，其中中学 51 个，小学 44 个；特殊教育机构 2 所，工读 1 所，职业学校&含中专’ 7 所。共有在校学生数 90720 人；教职工 9994 人，其中专任教师 7830 人。学生人数中，高中阶段学生 10813 人，比上年下降 2.6%；初中阶段学生 19140 人，比上年下降 2.5%；小学阶段学生 33641 人，比上年增长 1.8%。专任教师中，本科学历占 86.3%，高级职称教师占 9.0%（见表 5）。

表 5 各级各类学校情况

类别	在校学生数(人)	比上年增长(%)	毕业学生数(人)	比上年增长(%)
普通中学	29 953	-2.5	8 375	-7
高 中	10 813	-2.6	3 604	-2.9
初 中	19 140	-2.5	4 771	-9.9
中等职业	1 030	-12	465	-4.7
特殊教育	282	-15.8	119	24
工读教育	56	-6.7	39	2.6
普通小学	33 641	1.8	5 790	13.9
幼儿园	25 758	4	7 585	0.2
托儿所	253	4.1	243	8.6

升学率。2015 年高考一本率 50.4%、本科率 91.7%，中考合格率 99.84%。

## 十、文化、卫生及体育

文化事业。全区共有电影放映单位&电影院）14 个（其中流动放映队 1 支），座位数 12427 个，年内放映场次 16.45 万次，票房 228147 万元；区级文化馆 1 个，建筑面积 11350.05 平方米；区级公共图书馆 1 个，建筑面积 7445.74 平方米，座位数 619 个，藏书 119.2 万册；街道、镇社区文化活动中心 12 个，总建筑面积达 54959 平方米。

卫生事业。全区现有卫生机构数 188 所，其中：医院 26 所&包括部队医院 2 所，市属医院 3 所），门诊部 18 所，社区卫生服务中心（站）71 所，妇幼保健院 1 所，专科疾病预防防治院 1 所，疾病预防控制中心 1 所，区人口和计划生育指导中心 1 所。全年区域内各级医疗机构门急诊总量 1827.3 万人次，其中三级医院完成门急诊 1003.96 万人次、住院病人 34.54 万人次、手术 23.74 万人次；区属医疗机构完成门急诊 916.23 万人次（社区卫生服务中心 468.5 万人次），住院病人 10.01 万人次，出院 10.02 万人次，手术 3.66 万人次，病床使用率 96.47%。

全区现有卫生技术人员 10469 人，其中执业医师 3545 人。区内享受国务院特殊津贴专家 8 人。市民平均期望寿命达到 83.38 岁，婴儿死亡率 2.344。

全年社区门诊减免居民挂号和诊疗费 463.29 万人次、4037.64 万元，预防保健综合服务合计 505.63 万人次。家庭病床服务 92187 人次（见表 6）。

表 6 2016 年卫生机构情况

指 标	单 位	绝对值
卫生机构数	所	188
*医 院	所	26
门诊部	所	18
社区卫生服务中心(站)	所	71
妇幼保健院	所	1
专科疾病预防治院	所	1
疾病预防控制中心	所	1
区人口和计划生育指导中心	所	1
卫生技术人员数	人	10 469
*执业医师	人	3 545
注册护士	人	5 088

体育事业。2016 年全区现有公共体育场馆 81 个，体育场地用地面积 173 万平方米，体育场地面积 127 万平方米，人均体育场地面积 0.96 平方米。全年新建 18 个小区健身点、14 条百姓健身步道，2 个社区睦邻家园运动小站和 1 个市民棋苑。目前区域内已有 2 个体育公园、20 个百姓健身房、24 个社区公共运动场、556 个健身苑点，健身设施器材完好率达到 98%。拥有覆盖 12 个街镇的社区市民体质监测站、社区体育健身俱乐部、社区体育指导员站和近千支健身团队。2016 年新增 160 名社会体育指导员，全区社会体育指导员达 3320 名。

区域内现有 18 所市体育传统项目学校、44 所区体育传统项目学校，昆明学校获评国家级体育传统项目学校。有 1 所国家高水平体育后备人才基地和 1 所国家奥运后备人才训练基地、4 个优秀教练员工作室，5 人获评市明翔计划青年骨干教练员，向上级训练单位输送体育后备人才 69 人次。

成功举办上海极限运动挑战赛、上海国际少年足球邀请赛、杨浦新江湾城 10 公里长跑活动、亚洲极限滑板冠军赛和完美盛典电子竞技发布会等赛事活动。成功承办市青少年手球锦标赛等赛事。全年举办篮球、网球等 20 项区中小學生各类单项体育竞赛，参赛人数一万余人次。举办第二届区运会 44 项比赛，参赛市民 73 万人次，排名全市第四。

全区共有体育企业 730 家，同比增加 23%。全年体育彩票总销售额 1.51 亿元，同比减少 6%。

## 十一、人口

常住人口。全区共有常住人口 130.94 万人，比上年减少 0.58 万人，其中外来常住人口 25.92 万人，减少 0.17 万人。

户籍人口。全区共有户籍人口 107.85 万人，户籍人口总户数 37.94 万户，平均每户 2.84 人；年内户籍人口出生 9189 人，出生率为 8.504，死亡 9803 人，死亡率 9.064，户籍人口自然增长率为-0.564（见图 7）。

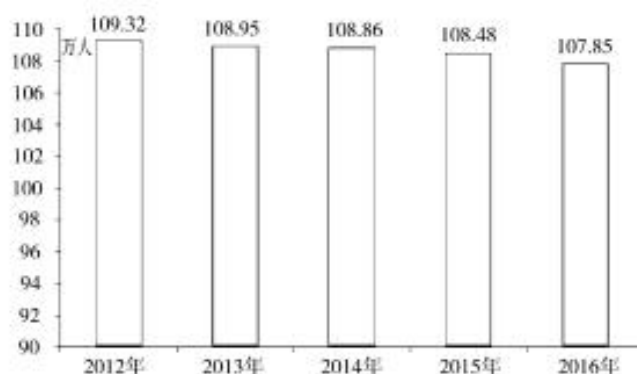


图 7 2012 年—2016 年区户籍人口情况(单位:万人)

## 十二、就业、住房和社会保障

创业就业。帮助成功创业 650 人，带动就业 3976 人，累计创业带动就业率为 1: 8.5，新增大学生创业企业 446 家。示范园、基金会和创新工场共入驻企业新增 101 家，创业项目新增 180 个，带动就业新增 333 人。累计安置就业困难人员 1004 人次，安置率 100%。

人才工作。全年引进人才 82 人，办理居住证积分 10212 人，其中新办 1985 人，办理总人数 16914 人。

劳动关系。全区工资专项集体合同签订数达 7462 户；为劳动者追回劳动报酬和经济损失 4039 万元。

旧改。全年完成征收 6508 户，拆房面积 13.5 万平方米，收尾 10 个基地。

住房保障。新开工征收安置房 34000 平方米（含地下部分）。按照“应保尽保、应配尽配”原则，全年新增租金配租 491 户，发放租金 7841 万元。公共租赁住房竣工可供应 989 套房源。第五批共有产权保障房 3396 户家庭完成选房，签约率 93%。第六批共有产权保障房共受理 5364 户。

房地产市场。核批商品房预售 3893 套 50.08 万平方米，办理商品房销售方案备案 5141 套 41.40 万平方米。商品房预售 574 套 9.65 万平方米，成交金额 58.33 亿元。商品房现售 4936 套 51.65 万平方米，成交金额 162.71 亿元。存量住房交易 21455 套 139.7 万平方米，成交金额 477.34 亿元。

整治群租。处理群租投诉 225 件，发放整改通知 166 户，整治群租 136 户，清退 1161 人。

社会救助。全年共救助各类社会救助对象 52.16 万人次，支出救助金 2.94 亿元。开展市民综合帮扶 1016 人次，

支出帮扶金 260.17 万元。完成 26909 户次低保家庭、2773 户廉租房申请家庭、219 户支出型贫困家庭、247 户医疗救助申请家庭、170 户教育救助申请家庭、826 户临时救助申请家庭的经济状况核对工作。救助流浪乞讨人员 1005 人次。销售各类福利彩票 1.74 亿元，筹集公益金 1079.59 万元。

社会工作。共办理结婚登记 9652 对、离婚登记 5649 对，补发结婚证 3843 份、离婚证 599 份，出具无婚姻登记记录证明 53 份、婚姻登记记录证明 1 份，办理解除收养关系 1 例。

优抚安置。全年接收军休干部 520 人。

养老服务。新增养老床位 558 张，为 2.55 万名老年人提供居家养老服务（完成 50 户低保困难老年人家庭居室适老改造，为 1.1 万名老年人提供家庭互助服务，新建 2 家老年人助餐服务点。

### 十三、节能减排

节能降耗。全年区域单位生产总值综合能耗同比下降 3.36%，能耗消费总量 60.3 万吨标准煤，同比增长 1.14%。完成单位增加值能耗下降 3%、能源消费总量增幅控制在 5% 以内的年度计划目标。2016 年完成 5 项产业结构调整项目，共腾出场地 120 亩，建筑面积达 95900 平方米，其中上海印刷十厂腾出场地 5500 平方米，能耗减少 298 吨标煤。组织实施 6 项企业节能技改项目。新增 12 项绿色建筑创建，总建筑面积 45 万平方米。推进可再生能源建筑一体化应用 6 万平方米，新增分布式光伏装机 122.5 千瓦。

污染减排。全面实施“第六轮环境保护和建设三年行动计划”，继续实施《杨浦区清洁空气行动计划(2013-2017)》、《杨浦区空气重污染应对工作方案》。区域降尘量降至 5.1 吨/平方公里·月，PM2.5 年平均值 44 微克/立方米；城镇污水纳管率达到 100%；工业危险废物处置利用率达 100%；生活垃圾日均处置量 884.2 吨/日。人均公共绿地面积达到 4.36 平方米/人。

环境保护。全年环境空气质量指数优良率达到 74.9%；地表水环境功能区达标率（市控断面）72.7%；氮氧化物排放量 246.4 吨。

区域环境噪声平均等效声级，昼间时段和夜间时段分别为 55.2 分贝和 48.1 分贝，昼间比上年同期降低 0.3 分贝，夜间比上年同期降低 0.6 分贝。

### 十四、城区管理

城区综合管理。全区“110”处警数 190523 起，同比增长 0.8%；全区受理 12345、市 12319 和区 962151（城市管理服务热线）投诉 26701 起，同比增长 81.3%。

市民服务热线。我区共接受市转办工单 25902 件，其中回退 383 件（非我区受理范围），受理 25519 件。受理的工单中，咨询类 2402 件，占比 9.4%；求助类 6743 件，占比 26.4%；投诉举报类 15842 件，占比 62.1%；意见建议类

471件，占比1.8%；其他类61件，占比0.2%。

网格化平台。共立案各类城市管理问题241507件，经派遣督办，结案241487件，累计积案20件，结案率为99.9%。其中，涉及媒体曝光案件78件，办结率为100%；受理市12319热线移送处置案件269件，办结率为100%；区962151热线受理投诉案件530件，累计积案3件，办结率为99.4%。

文明创建。现有国家级文明单位4家；上海市文明单位118家，上海市文明小区187个，上海市文明社区11家，杨浦区文明单位386家，杨浦区文明小区498个。积极创建全国文明城区。

食品药品安全。累计完成食品环节抽检3062件，合格率97.3%。开展食品快速检测9065件，合格率99.0%。保健（食）品抽检合格率99.0%；化妆品抽检合格率100%；保化产品快速检测合格率100%；药品抽检合格率97.1%；医疗器械抽样合格率94.0%。食品药品立案处罚数288件，罚没款共计人民币381.72万余元。

安全生产。全年共发生生产安全死亡事故6起，死亡8人，发生生产安全重伤事故2起，重伤2人。