

# 2016年上海市闵行区 国民经济和社会发展统计公报

2016年，在区委、区政府的坚强领导下，全区深入贯彻习近平总书记系列重要讲话精神和治国理政新理念新思想新战略，按照市委、市政府部署要求，主动适应经济发展新常态，立足破瓶颈、补短板、强统筹、促提升、惠民生，全区经济总体保持平稳健康发展，各项社会事业全面进步，发展质量和效益不断提高，人民生活持续改善。

## 一、综合

初步核算，全年生产总值完成2101.26亿元，比上年增长7.0%。其中，第一产业增加值1.47亿元，增长5.2%；第二产业增加值1031.37亿元，增长1.7%；第三产业增加值1068.43亿元，增长12.5%。第三产业增加值占全区生产总值的比重为50.8%，比上年提高2.5个百分点（见图1）。



图1：2016年生产总值构成

全年实现财政总收入686.30亿元，比上年增长9.3%，其中区级财政收入257.18亿元，比上年增长20.0%。全年地方财政支出371.09亿元，比上年增长7.9%（见表1）。

表1：2016年财政收支及其增长速度

指标	绝对值（亿元）	比上年增长（%）
<b>财政收入</b>	<b>686.30</b>	<b>9.3</b>
# 增值税	218.05	1.3
营业税	59.64	-16.6
企业所得税	180.54	15.2
个人所得税	78.83	19.9
<b>地方财政支出</b>	<b>371.09</b>	<b>7.9</b>
# 一般公共服务	21.20	33.8
公共安全	17.02	12.9
教育	49.66	16.5
科学技术	15.05	43.8
社会保障和就业	42.82	-5.1
医疗卫生	16.80	0.8
城乡社区事务	95.20	-2.2

全年完成固定资产投资额 493.43 亿元，比上年增长 2.7%。其中，第三产业投资占固定资产投资总额的比重为 89.7%，比上年提高 1.4 个百分点（见表 2）。全年投资项目总数 379 个，其中工业投资项目 116 个，房地产投资项目 171 个。年内新开工项目 106 个，完成投资 70.95 亿元；亿元以上新开工项目 48 个，完成投资 60.91 亿元。

表 2：2016 年固定资产投资及其增长速度

指标	绝对值（亿元）	比上年增长（%）
固定资产投资总额	493.43	2.7
按产业分		
第一产业		
第二产业	50.89	-9.5
#工业	50.89	-9.5
第三产业	442.54	4.3
#房地产开发投资	346.37	1.5
按登记注册类型分		
#国有	17.55	-59.9
外商及港、澳、台	134.56	8.8
私营	83.76	-23.3

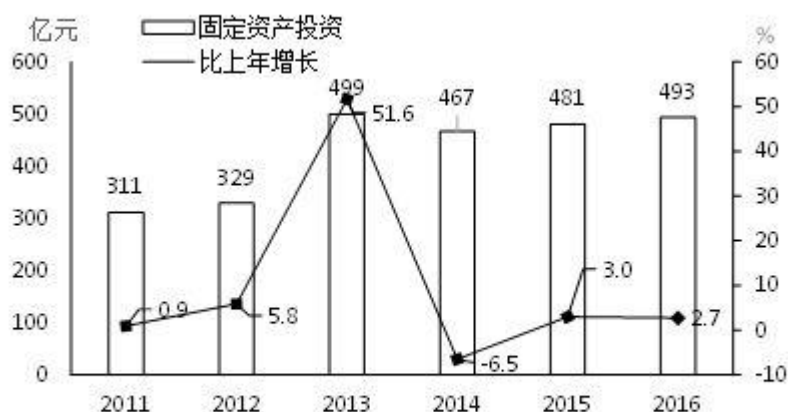


图2:2011-2016年固定资产投资及其增长速度

## 二、农业

全年实现农业总产值 3.59 亿元，比上年下降 1.3%。其中，种植业产值 2.63 亿元，比上年增长 3.1%；畜牧业产值 0.60 亿元，比上年下降 13.3%。全年粮食播种面积 2.03 万亩；蔬菜生产面积 1.06 万亩，播种面积 4.75 万亩次，复种指数达 4.5 次；上市各类蔬菜 6.40 万吨，其中绿叶菜上市量为 5.22 万吨；生猪出栏 2.29 万头，比上年下降 27.3%；家禽出栏 31.37 万羽，比上年下降 35.9%；水产品生产总量 350 吨，比上年下降 12.5%。

至年末，有农民专业合作社 112 家，区级以上农业产业化龙头企业 6 家，农业规模化生产比例达 90% 以上。农产品“三品”认证获证产量 7.78 万吨，认证率达到 86.1%。全区农业企业（合作社）农产品注册商标达到 101 个，有 12 家农业企业（农民专业合作社）进驻了 218 家本区社区进行地产安全农产品的直销工作。全区累计组建粮食类家庭农场 67 家，生产总面积达 1.4 万亩。

至年末，经区、镇两级农业主管部门认定且正式对外开放的农业旅游景点有 10 家，接待游客 53.1 万人次，营业收入 2818 万元。全区已累计完成 137 个村集体经济组织产权制度改革，组建新集体经济组织 133 个，其中公司制 17 个、社区股份合作社 13 个、农村社区经济合作社 97 个、土地股份合作社 6 个。

### 三、工业和建筑业

全年完成工业增加值 929.30 亿元，比上年增长 0.5%。完成工业总产值 3341.37 亿元，按可比价格计算比上年增长 1.1%。规模以上工业企业完成工业总产值 3099.26 亿元，按可比价格计算比上年增长 1.4%。

全年四个重点行业完成工业总产值 1750.67 亿元，比上年增长 1.0%，占全区规模以上工业总产值的比重为 56.5%（见表 3）。

表 3：2016 年四个重点行业规模以上工业总产值及其增长速度

行业	绝对值 (亿元)	比上年增长 (%)
四个重点行业规模以上工业总产值	1750.67	1.0
通信设备、计算机及其他电子设备制造业	562.60	7.6
通用设备制造业	606.86	-1.0
电气机械及器材制造业	310.68	-4.0
化学原料及化学制品制造业	270.53	-1.3

全年工业产品销售率为 99.9%。全年服装产量 1.26 亿件，比上年下降 9.3%；橡胶轮胎外胎产量 724.75 万条，比上年增长 10.8%；发电设备产量 2535.13 万千瓦，比上年增长 22.1%（见表 4）。

表 4：2016 年主要工业产品产量及其增长速度

产品名称	单位	产量	比上年增长 (%)
乳制品	万吨	36.40	-6.8
碳酸饮料	万吨	35.90	0.7
服装	亿件	1.26	-9.3
橡胶轮胎外胎	万条	724.75	10.8
塑料制品	万吨	27.91	0.1
房间空气调节器	万台	19.64	15.5
汽车	万辆	0.53	16.9
发电设备	万千瓦	2535.13	22.1
交流电动机	万千瓦	953.31	-2.7
电力电缆	万千米	12.88	7.3
微型电子计算机	万台	244.48	-52.9
复印和胶印印刷设备	万台	34.88	-5.7

全年闵行经济技术开发区、莘庄工业区、漕开发浦江科技园和上海紫竹高新技术产业开发区等四个市级以上园区实现规模以上工业总产值 1782.69 亿元，比上年增长 3.1%，占全区规模以上工业总产值的比重为 57.5%，比上年提高 1.3 个百分点。

全年规模以上工业企业实现利润总额 239.42 亿元，比上年下降 1.6%，规模以上工业企业亏损面为 25.1%。规模以上工业企业百元产值利润 7.73 元，比上年下降 0.17 元。

全年新能源、高端装备、生物医药、新一代信息技术、新材料、新能源汽车、节能环保等战略性新兴产业完成工业总产值 1200.70 亿元，比上年增长 0.5%，占全区规模以上工业总产值的 38.7%。

全年完成建筑业总产值 416.86 亿元，比上年增长 18.4%。其中建筑工程产值 357.21 亿元，比上年增长 18.8%；安装工程产值 51.28 亿元，增长 14.3%。建筑业税收完成 22.95 亿元，比上年增长 23.7%。

#### 四、批发和零售业

全年实现批发零售业增加值 189.33 亿元，比上年增长 5.9%。全年实现商品销售总额 3156.95 亿元，比上年增长 3.0%。全年实现社会消费品零售总额 892.41 亿元，比上年增长 8.3%（见表 5）。

表 5：2016 年社会消费品零售总额及其增长速度

指标	绝对值（亿元）	比上年增长（%）
社会消费品零售总额	892.41	8.3
#批发和零售业	800.11	9.0
住宿和餐饮业	92.30	3.1
#汽车	292.25	2.2
连锁超市	69.39	-5.0
石油及制品	43.70	0.0
家用电器	71.00	142.0
#国有	4.17	1.6
外商及港澳台	171.22	3.0
私营	275.28	17.3

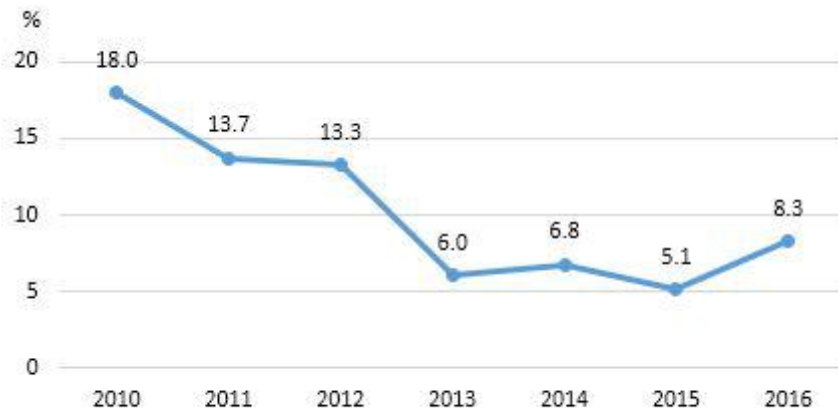


图3: 2010-2016年社会消费品零售总额增长

至年末，全区共有各类市场 125 个，其中工业消费品市场 21 个，农副产品交易市场 10 个，菜市场 94 个。全区现有 1 个国家级社区商业示范社区（闵行区百联南方购物中心）；4 个市级社区商业示范社区（闵行区百联南方购物中心、七宝社区商业中心、春申万科城商业街、闵行区莘庄镇仲盛世界商城社区）；4 个上海特色商业街区（虹梅路休闲街、七宝老街、十尚坊休闲餐饮街、虹泉路韩国街）。

## 五、交通、邮电和旅游

坚持公交优先战略，积极倡导绿色交通，努力优化公交出行质量。至年末，闵行区域内有公交线路 231 条，其中区域性线路 80 条，过境公交线路 151 条，公交线网密度达到 1.785 公里/平方公里。年内新辟 3 条区域公交线路，延伸调整 15 条公交线路。全区 14 个镇、街道和莘庄工业区均布设了公共自行车网点，共建设自行车网点 686 个，自行车办卡量 9.3 万张，共投放自行车 2 万辆。

全年，轨道交通 5 号线共计运行 14.06 万列次，比上年增长 0.3%；客流量达 4988.5 万人次，比上年增长 6.1%；日均客流 13.66 万人次。全年单日最高客流出现在 4 月 1 日，达到 18.1 万人次。

全年邮政服务业实现业务收入 2.76 亿元，比上年增长 10.8%。全年收寄函件 3033 万件、包件 45 万件、邮政代理速递 24.39 万件；全年投送函件 10073 万件、普通包裹 5.5 万件、快递包裹 156.5 万件，发送各种报刊杂志 6741 万件。

全年规模以上快递服务企业业务收入完成 58.24 亿元，比上年增长 29.2%。全年规模以上快递服务企业业务量完成 3.10 亿件，比上年增长 36.3%。其中，国内同城快递业务量 1.16 亿件，国内异地快递业务量 1.85 亿件，国际及港澳台快递业务量 0.09 亿件。

全年电信、移动、联通共完成业务收入 41.81 亿元。年末固定电话用户 78.66 万户，移动电话用户 334.22 万户，其中 4G 用户 191.61 万户。年末通信宏基站 4423 个，室内、小区覆盖 2536 个。

至年末，全区共有星级旅游饭店 6 家，其中五星级 1 家，三星级 4 家，二星级 1 家，星级旅游饭店全年共接待 11.3 万人次，营业收入 1.3 亿元。全区共有 4A 级旅游景点 2 家，3A 级旅游景点 3 家。全年锦江乐园、召稼楼古镇、老外街、体育公园、韩湘水博园、七宝老街等 6 家主要旅游景点共接待游客 824 万人次，热带风暴接待游客 35 万人次。至年末，全区有 4A 级旅行社 1 家，3A 级旅行社 22 家，区内旅行社全年共组团 37 万人次，接待 39 万人次，实现营业收入 7.12 亿元，比上年增长 18.0%。

## 六、金融业

年末，全区金融机构各项存款余额 3485.51 亿元，比年初增长 10.9%。贷款余额 1557.27 亿元，比年初增长 20.7%（见表 6）。

表 6：2016 年末金融机构本外币存贷款情况

指标	绝对值（亿元）	比年初增长（%）
<b>存款余额</b>	<b>3485.51</b>	<b>10.9</b>
#企业存款	1587.92	14.0
储蓄存款	1897.60	8.4
<b>贷款余额</b>	<b>1557.27</b>	<b>20.7</b>
#短期贷款	373.80	18.9
#个人消费贷款	634.14	39.6
住房贷款	561.86	47.7

## 七、房地产业

全年完成房地产开发投资 346.37 亿元，比上年增长 1.5%。房屋施工面积 1513.13 万平方米，比上年下降 5.3%，其中，房屋新开工面积 264.98 万平方米，比上年增长 1.1 倍。房屋竣工面积 181.84 万平方米，比上年下降 56.3%，其中住宅竣工 103.12 万平方米，下降 47.2%。

全年区属动迁房新开工面积 21.62 万平方米，竣工面积 47.98 万平方米；大居保障房新开工面积 56.43 万平方米，竣工面积 18.55 万平方米。

全年商品房销售面积 392.48 万平方米，比上年增长 41.3%；商品房销售额 874.67 亿元，比上年增长 67.4%。存量房交易面积 379 万平方米，比上年增长 19.0%；存量房成交金额 1064.64 亿元，比上年增长 50.6%。

#### 八、对外贸易和招商引资

全年实现进出口商品总额为 1814.21 亿元，比上年增长 3.6%。其中，进口商品总额 845.34 亿元，比上年增长 4.5%；出口商品总额 968.87 亿元，比上年增长 2.8%(表 7)。

表 7：2016 年进出口总额及其增长速度

指标	绝对值 (亿元)	比上年增长 (%)
<b>闵行区进出口总额</b>	<b>1814.21</b>	<b>3.6</b>
<b>闵行区进口总额</b>	<b>845.34</b>	<b>4.5</b>
#外资企业	694.01	3.4
民营企业	103.48	2.0
#一般贸易	435.35	-0.4
加工贸易	374.43	12.6
#机电产品	545.54	2.5
#欧盟	161.84	0.1
美国	59.06	6.6
日本	271.74	23.3
东盟	88.07	10.2
<b>闵行区出口总额</b>	<b>968.87</b>	<b>2.8</b>
#外资企业	781.54	2.3
民营企业	161.39	-1.2
#一般贸易	410.57	2.0
加工贸易	541.83	2.3
#机电产品	717.51	4.9
#欧盟	155.34	-1.0
美国	232.68	9.5
日本	104.38	-0.2
东盟	123.59	12.6

全年合同吸收外资 20.08 亿美元，比上年下降 7.5%。其中投资总额超过 1000 万美元的项目有 43 个，吸收合同外资 15.4 亿美元，占合同外资总数的 76.6%。服务业吸收合同外资占 78.4%，虹桥商务区核心区完成合同外资 2.6 亿美元。全年实际到位外资 9.58 亿美元，比上年下降 33.4%。年末跨国公司地区总部累计达 32 家，独立的外资研发机构 26 家，外资公司内部研发中心 15 家。全年新增内资注册资金 246.50 亿元。

#### 九、城市基础设施和公用事业

全年完成城市基础设施建设投资 34.83 亿元，比上年增长 16.7%。年内推进的 53 个市重大工程，主要有嘉闵高架南二段、虹梅南路高架、北青公路高架、诸光路地道、大芦线航道整治、大治河西闸、轨交 5 号线南延伸和既有线改建工程、轨道交通 8 号线（三期）、轨交 15 号线等。大居外配套项目浦锦南路和昆阳路已基本建成；区区间对接道路华江路、纪鹤路大桥和春申路已竣工，合川路、纪高路、陈行公路、沪星公路和汇龙路开工建设中。

完成 200 万平方米小区雨污分流主体工程改造，完成 6000 户农村生活污水收集处理建设，完成 400 万平方米旧小区二次供水设施改造和 62 公里小口径管网改造。实施黄浦江、苏州河 5.7 公里一线防汛墙加高加固工程，完成 28 处防汛积水点改造，进一步提高区域防汛排涝能力。

全年自来水售水量 2.41 亿立方米，比上年下降 1.5%。全年售电量 178.91 亿千瓦时，比上年增长 8.2%，年内最高用电负荷 442.2 万千瓦，年末居民用电总户数 156.05 万户。全区共有家庭燃气用户数 112.70 万户，其中天然气居民用户 76.65 万户，液化石油气居民用户 36.05 万户。全区居民家庭燃气全气化率为 100%。

表 8：2016 年闵行区公用事业情况

指标	单位	绝对值	比上年增长 (%)
自来水售水量	亿立方米	2.41	-1.5
#工业用水	亿立方米	0.45	-17.3
居民生活用水	亿立方米	1.10	5.9
售电量	亿千瓦时	178.91	8.2
#工业用电	亿千瓦时	66.01	2.8
居民用电	亿千瓦时	45.00	15.7
天然气销售量	亿立方米	5.67	25.3
#居民用	亿立方米	1.72	8.6
液化石油气销售量	万吨	3.37	8.3

说明：电力数据包括闵行区和徐汇区。

## 十、信息化建设

夯实信息基础设施建设。推进楼宇智能化建设工作，完成 15 幢建设任务。加快推进 4G 通信基站建设，新建并开通基站 120 座。推进信息管线集约化建设，共协调区内 106 个路段的信息管线集约化建设，信息管线建设 122 沟公里，753 孔公里。

大力推进网上政务大厅建设。完成市下放的 277 项行政审批事项数据对接，区内自行接入上网事项 135 项；完成公共服务事项后台管理系统开发并交付使用，在网上政务大厅发布服务事项 234 项。

全面推广政务一体化平台及无纸化办公。政务一体化平台各模块运行稳定，日均访问量达 3100 人次，使用公文流转系统单位达 71 家，日程安排模块使用单位 69 家，会议室管理模块使用单位 32 家。开发推广移动办公平台，目前开通移动办公用户数量 318 人。

推进社会信用体系建设。深化信用信息平台建设，将市场监管局、税务分局等 12 个部门的 45 项数据纳入区信用信息平台并与市平台无缝对接，实现信息共享。在门户网站设立公共信用信息专栏，不定期发布税务、环保、劳动保障等 4 家单位行业的信用荣誉和警示信息 7000 余条。在证照中心科委窗口开设上海市信用信息服务平台闵行区服务窗口。

全年共申领社保卡 54076 张，补换卡 49965 张。新增社保卡业务受理网点 2 家，迁移社保卡网点 4 个。

## 十一、教育、人才和科学技术

至年末，全区共有中学、小学、幼儿园、中职校、工读学校、特殊教育学校 329 所，在校学生 22.27 万人，全区教职工 2.38 万人，其中专任教师 1.61 万人。全区 3-6 岁幼儿入园率为 99.3%，义务教育入学率达 100%，高中阶段入学率为 98.5%。此外，全区有成人教育培训中心 2 所，社区学院 1 所，社区学校 13 所，教育学院 1 所。

表 9：2016 年闵行区各类学校及学生情况

类别	学校数（所）	在校学生数（人）
中学	72	50481
小学	66	91017
幼儿园	181	72286
中职学校	7	8666
工读学校	1	17
特殊教育	2	288

年内，新开办 11 所中小学、幼儿园和 7 所迁建、扩建学校，共招录 810 名新教师，研究生以上学历占新教师总数的 67.6%，新开办学校均为高起点配置。着力推进教育综合改革，深度推进课程建设与课堂教学改革，电子书包项目已覆盖区域 3/4 的中小学校，深化国际课程的本土化实施。

全年受理居住证积分申请 18508 人，引进人才 229 人，“居转户”1258 人。公开招录公务员 70 人、参照公务员法管理事业单位工作人员 63 人、事业单位工作人员 1359 人、储备人才 25 人、“三支一扶”大学生 3 人。全年申请人才公寓租房补贴 11 人，涉及资金 38.7 万元；54 人获得 2016 年度高层次人才科研项目资助，涉及金额 497 万元。

2016 年，闵行区成功入选第四批国家知识产权示范城市。全年专利申请量达 14714 件，其中发明专利申请量为 8196 件；专利授权量达 7737 件，其中发明专利授权量为 3084 件。

成功获批 2016 年度市科技小巨人（培育）企业 22 家，18 家企业获评 2016 年度区科技小巨人培育企业。至年底，区内共有市科技小巨人企业 67 家，市科技小巨人培育企业 99 家，区科技小巨人培育企业 210 家。全区高新技术企业数超 590 家。新增 18 家企业获评区级研发机构。全年共有 65 家科技型中小企业获得市科技履约保证保险贷款约 2.5 亿元。

鼓励产业技术创新和基础研究发明。50个项目（人）获2015年度上海市科学技术奖，其中1人获科技功臣奖，获奖总数占全市16%。167个项目被列为区中小企业技术创新项目，26个项目被列为区重大产业技术攻关项目，117个项目被列为区产学研合作计划项目。

推进众创空间提质增能。全年新增1家创业苗圃、3家众创空间、1家市级孵化器、4家国家级孵化器。全区16个“创业苗圃”预孵化创业项目967个，20家科技企业孵化器在孵企业1723家，3个众创空间入驻项目68个，3个加速器加速企业56家，形成完整的创业孵化载体链。在市级孵化器考核排名前30中，闵行区孵化器有8家。

## 十二、文化、卫生和体育

全年播出新闻约3000条，电视新闻约2000条，全年广播安全播出5840小时，电视6022小时。全年上报央视新闻10条，选送上视各栏目新闻约200条。全区共有公共图书馆14个，文化活动中心（馆）14个，电影院29个，书场16个。依托上海市民文化节，重点打造2016上海市跳跳舞杯广场舞大赛、金平之夜2016——闵行广场文化节、第三届浦江沪剧节等活动，各类赛事、演出、展览2500余项，开展活动22100场，市民参与各类市民文化节活动逾191万人次。组织公共文化资源配送，文艺演出219场，培训讲座558场，公益电影22000场。闵行区图书馆全年共服务读者148.2万人次，办新证11467张，借还图书302.9万册次，借还人数70.38万人，累计有效借书证11.6万张，公共电子阅览室保持正常开放，上机人数为4.88万人次。全年举办读书活动264场，参加读者14375人次。闵行区博物馆全年接待观众1.63万人次，张充仁纪念馆接待人数为4.96万人次。闵行区现有《沪谚》、《马桥手狮舞》、《上海民族乐器制作技艺》等3个国家级非遗项目、13个市级非遗项目和40个区级非遗项目，以及各级非遗项目传承人56人。

至年末，全区有公立医疗卫生机构28个，其中医院22个（三级甲等综合性医院1个，三级乙等综合性医院1个，三级专科医院1个，二级甲等1个，二级乙等1个，二级专科4个，一级甲等13个），专业卫生技术人员8641人，实有床位6274张。全年医疗机构完成诊疗1701万人次，比上年减少0.71%。未发生孕产妇死亡，婴幼儿死亡率2.06%，甲乙类传染病发病率142.40/10万，控制在较低水平。全区共接种疫苗121万余针次，网上预约率、付费率分别为32.4%和67.5%。

表 10：2016 年闵行区卫生机构情况

指标	单位	绝对值	比上年增长(%)
医疗卫生机构数	所	28	持平
#医院	所	22	持平
专业防治站（所）	个	4	持平
辅助医疗机构	所	2	持平
医务人员	人	10985	2.4
#专业卫生技术人员	人	8923	2.4
#执业医师	人	3033	1.4
执业助理医师	人	131	-13.8
注册护士	人	4125	3.8
核定床位	张	5073	持平
实际开放床位	张	6274	1.3

新增体育场地设施面积 6.14 万平方米。新建 9 条健身步道、29 个社区健身苑点、3 片门球场、2 片足球场、1 片篮球场，完成 2 片市民多功能球场改造工程。推进体医结合体质监测试点，完成 8000 人体质监测任务。新增社会体育指导员 301 人、健身团队 582 支、体育社会组织 6 家。

成功举办上海市首届太极文化节活动，吸引近 2 万市民参与。组队参加上海市第二届市民运动会，承办健身赛、跆拳道、皮划艇等 21 项市级赛事，近 72 万人次参与。全区 87 家夏季游泳开放场所接待泳客 95.37 万人次。闵行区连续 21 年夏季游泳安全开放无重大事故，被评为 2016 年上海游泳场所夏季开放管理服务优秀组织管理单位。承办全国啦啦操联赛（上海站）和上海市学生运动会赛事，举办各类青少年体育赛事活动 50 余项。培育足球、排球、篮球联盟校 82 所，注册运动员达 1905 人。完成第四轮小学三年级游泳普及教育，累计 5.6 万名学生受益。4 名闵行籍运动员成功入选里约奥运会中国代表团，其中徐超（自行车）、齐玉红（射箭）取得奥运前八名的好成绩。圆满保障欧洲女子职业高尔夫巡回赛 2016 别克锦标赛、ATP1000 上海劳力士大师赛。

### 十三、人口、人民生活和社会保障

至年末，全区常住人口为 253.98 万人，其中外来常住人口为 127.04 万人。年末全区户籍人口 109.08 万人，比上年增长 2.4%，其中城镇人口 107.09 万人。出生人口 1.16 万人，出生率 10.6‰，比上年上升 1.7 千分点；死亡人口 0.82 万人，死亡率 7.5‰。人口自然增长率 3.1‰。常住人口计划生育率为 98.07%。居民期望寿命 83.71 岁，男性 81.35 岁，女性 86.22 岁。

全年新增本地劳动力就业岗位 32894 个，其中征地劳动力、农村富余劳动力非农就业岗位 5312 个。年末城镇登记失业人员 12749 人。发放 2015 年度就业困难人员补贴资金 6176 万元。全区组织 4.12 万名劳动力参加职业技能培训，其中，外来从业人员培训 2.11 万人；高级技工、技师、高级技师等高技能人才培训 0.33 万人。帮助 710 人成功创业，其中 35 岁以下青年大学生 430 人，带动就业 3261 人。帮扶 768 名 35 岁以下长期失业青年实现就业。举办各类招聘暨宣传专场 479 场次，推荐录用 13977 人次。人力资源中介园区发布招聘岗位 2358 个，实际录用 10374 人。

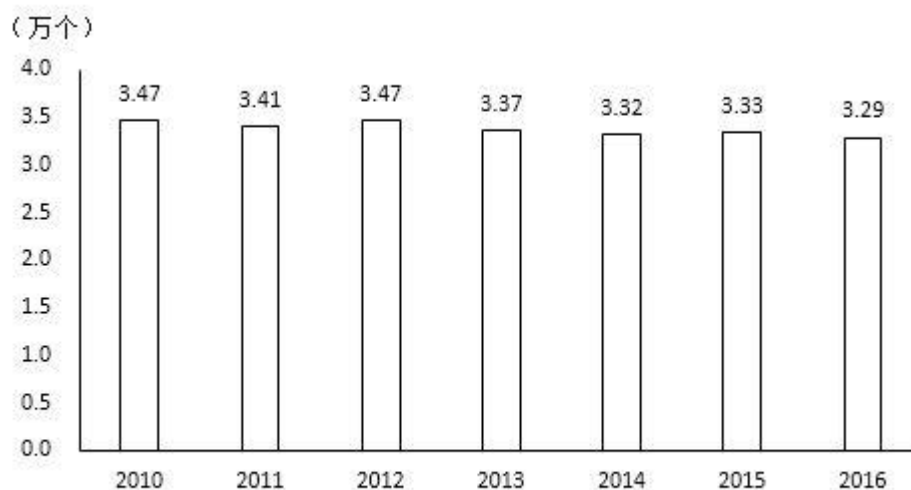


图4:2010-2016年新增本地劳动力就业岗位

全年居民人均可支配收入 55851 元，比上年增长 9.7%。

年内旧住房综合改造完成 3975 户，约 23.24 万平方米。老旧住房安全隐患处置完成 15 万平方米。城镇廉租住房租金补贴家庭 1236 户，发放补贴资金 1162 万元，新增实物配租 25 户，共有产权保障住房受理申请家庭 2018 户。

至年底，全区城镇社会保险参保单位 58438 户，参保人数为 67.97 万人，个体户以及灵活就业参保人数为 3.03 万人。城镇社会保险退休人数达到 16 万人。

全区“城乡居保”缴费人员 0.9 万人，领取养老金人员 1.7 万人，“城乡居保”的基础养老金标准从每人每月 660 元提高到 750 元。区集中管理的征地养老人员有 30493 人，征地养老人员生活费由每人每月 1418 元提高至 1548 元。全区医保预算总费用达到 20.32 亿元，比上年度增加 3.98 亿元；医保各类业务达 87 万人次，“居民医保”共参保 32 万人，互助帮困共参保 2.9 万人。

至年底，全区城镇救助保障对象 9849 人，农村 692 人，年内发放生活救助保障金 9672 万元，发放专项帮困补助金 3192 万元。全区有支援外地建设退休（职）回沪定居帮困补助对象 41519 人，全年发放支内帮困补助金 11054 万元。

新增养老床位 1171 张，全区养老床位共计 11065 张；新增养老机构设置医疗机构 3 家，累计 26 家；新建社区嵌入式养老服务设施 8 个，累计 48 个；新建社区老年人助餐服务点 4 个，累计 70 个；新建标准化老年活动室 13 个，累计 544 个。享受社区居家养老服务补贴待遇的有 7197 人，投入养老服务补贴 2307 万元；享受社区居家养老服务老年人共有 2.46 万人。

至年底，共有持证残疾人 27556 人。为全区 500 户重度肢体残疾人家庭实施无障碍改造；为 5906 名残疾人提供辅助器具适配服务；为 9230 名残疾人提供两年一次免费健康体检；使 36437 人次残疾人得到不同程度的康复服务，投入康复经费 2336 万元。全年共有 152 名残疾人实现就业，失业登记残疾人 48 人。共为 3300 余名残疾人发放困难残疾人生活补贴 1152 万元；为 12200 余名残疾人发放重度残疾人护理补贴 2759 万元。

## 十四、环境保护和城市绿化

加快推进第六轮环保三年行动计划，至年末，第六轮计划 85 个项目总体启动率达到 100%，完成率 35%。建成区直排污染源截污纳管全面完成；闵吴码头集装箱化改造项目陆域部分已完成，餐厨垃圾资源化利用及无害化处理项目基本完成；外环生态专项先行启动梅陇段建设，目前已完成 30 公顷绿化建设；完成公益造林 110 亩。深入推进清洁空气行动计划，基本完成全区清洁能源替代；加快实施水污染防治行动计划，4.17 平方公里苏州河南岸地块生态环境综合整治已经完成，12 条重污染河道等项目陆续开工。持续推进区域环境综合整治，服务经济转型发展。共计锁定违法排污整治任务 767 家，已累计完成整治 763 家。

全面完成河道拆违工作，共拆除河道内无证建筑约 72 万平方米。完成红卫河、大寨河等 7 条段生态河道建设。完成水系沟通、拆坝建桥 30 处。完成 100 公里中小河道疏浚项目和 15 公里重污染河道整治工程。有序推进 20 公里中小河道整治工程，进一步增强区域水资源和水环境承载能力。

全区累计有 585 个居住小区开展了生活垃圾分类，覆盖居民户数约为 47 万户。生活垃圾无害化处置率达到 100%。

至年底，全区拥有各类绿地 8701 公顷、林地 6843 公顷、立体绿化 52 公顷、公园 23 座，森林覆盖率达到 16.0%，人均公园绿地面积 9.4 平方米。完成 161 公顷各类绿地、1062 亩林地建设；浦江郊野公园一期 582 公顷开工建设；完成 4 万平方米立体绿化和 10.8 公里沪闵路慢行绿道建设工程；完成华漕公园、闵行公园 2 座老公园改造；完成 6 万平方米公共绿地休闲化改造工程；共推进林地抚育改造 250 亩、公益林道路基础设施建设 1.06 万平方米、林地隔离网设施建设 7600 米。

## 十五、精神文明建设

2016 年，深入推进全国文明城区创建各项工作。召开 2016 年精神文明建设工作大会暨“创全”工作推进会，发布“创全”吉祥物“美美”“好好”。莘庄镇、虹桥镇、颀桥镇、吴泾镇、七宝镇、浦江镇、梅陇镇、马桥镇、华漕镇被评为 2014—2015 年度上海市文明镇；莘庄工业区、江川路街道、古美路街道、新虹街道被评为 2014—2015 年度上海市文明社区。

深化“我的美丽闵行”系列活动。开展全区 10 个市级交通文明示范路口、1 条交通文明示范线路、1 个交通文明示范商圈文明创建活动，全区交通文明路口拓展至 43 个；组建文明旅游讲师团，深入 392 个村（居）委开展文明旅游宣讲活动；评定表彰 32 家区级“文明餐桌示范店（厅）”。

启动闵行市民修身行动，建立首家区级“市民修身基地——浦江书院”。举办“莘莘元宵”游园会、“粽情召稼楼”端午文化节、“月满水博园”中秋民俗文化活动、“九九重阳·颀桥糕会”重阳民俗文化活动等“我们的节日”主题活动。开展先进典型培育和选树，张学军、徐祖耀分别入选 2016 年“中国好人榜”；张灿红家庭荣获第一届全国文明家庭称号；表彰陈晓东、闵行区医疗急救中心等 12 名个人（集体）为第九届“感动闵行·可爱的闵行人”获得者，吴娜等 5 位个人（集体）为提名者。

实施社区志愿服务中心民生功能提升完善建设项目，浦江镇、吴泾镇、莘庄镇、虹桥镇、古美路街道 5 个社区志愿服务中心通过首批市级评估验收。建立 437 个社区志愿服务站，实现居民区全覆盖。加强志愿者招募注册，全区注册志愿者达 31 万余人。推进未成年人思想道德教育平台建设，新建 1 家未成年人社区实践指导站，挂牌建立 14 个未成年人社区文体活动点。