

# 2016年江苏省南京市 国民经济和社会发展统计公报

2016年，面对错综复杂宏观经济形势，全市人民在市委、市政府的坚强领导下，紧紧围绕城市战略定位，牢固树立和贯彻落实新发展理念，积极把握和引领经济发展新常态，以深化供给侧结构性改革为主线，狠抓各项政策措施推进落实，经济社会平稳健康发展，实现“十三五”发展良好开局。

## 一、综合

经济运行总体稳定。全年实现地区生产总值[2]10503.02亿元，按可比价格计算，比上年增长8.0%。其中，第一产业增加值252.51亿元，增长1.0%；第二产业增加值4117.20亿元，增长5.3%，其中工业增加值3581.72亿元，增长4.8%；第三产业增加值6133.31亿元，增长10.2%。按常住人口计算，全年人均生产总值为127264元，按年平均汇率折算为19160美元。产业结构进一步优化。三次产业增加值比例调整为2.4:39.2:58.4，服务业主体地位不断强化，服务业增加值占全市地区生产总值的比重达到58.4%，较上年提高1.1个百分点。工业转型升级步伐加快，全年实现高新技术产业产值5903亿元，占规模以上工业总产值比重为45.31%。

图 12012-2016年地区生产总值（亿元）

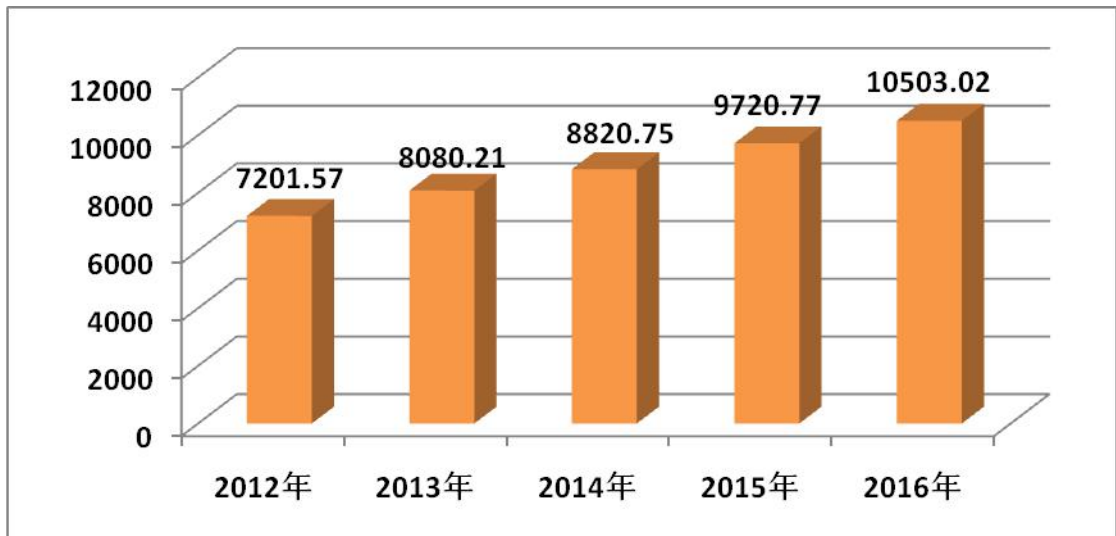
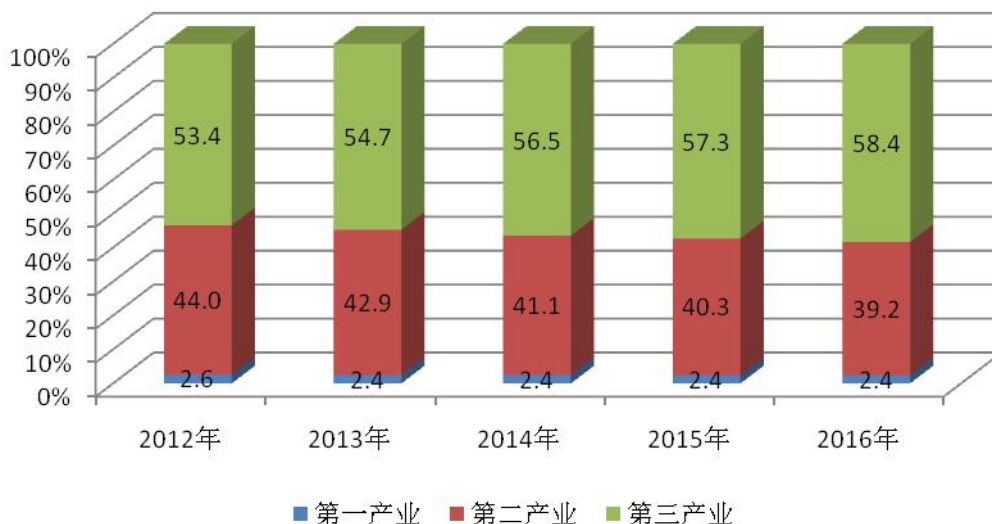


图 22012-2016年三次产业增加值占生产总值比重（%）



民营经济活力增强。年末全市工商部门登记的私营企业为 47.29 万户，其中当年新增 17.10 万户，分别比上年增长 53.8%、54.6%；私营企业注册资本 13097.80 亿元，其中当年新增 2857.80 亿元，分别比上年增长 48.8%、23.1%。年末个体工商户为 43.76 万户，其中当年新增 7.21 万户，分别比上年增长 14.3%、28.1%。全年完成民营经济增加值 4700.11 亿元，可比增长 8.6%，增速快于地区生产总值增速 0.6 个百分点；占地区生产总值比重为 44.8%，较上年提高 0.8 个百分点。

居民消费价格温和上涨。全年城市居民消费价格总水平比上年增长 2.7%。八大类商品“七涨一跌”，其中食品烟酒涨 2.4%，衣着涨 3.5%，居住涨 2.2%，生活用品及服务涨 2.1%，教育文化和娱乐涨 3.4%，医疗保健涨 9.9%、其他用品及服务涨 2.9%、交通和通信跌 0.7%。

图 32016 年居民消费价格月度涨跌幅度

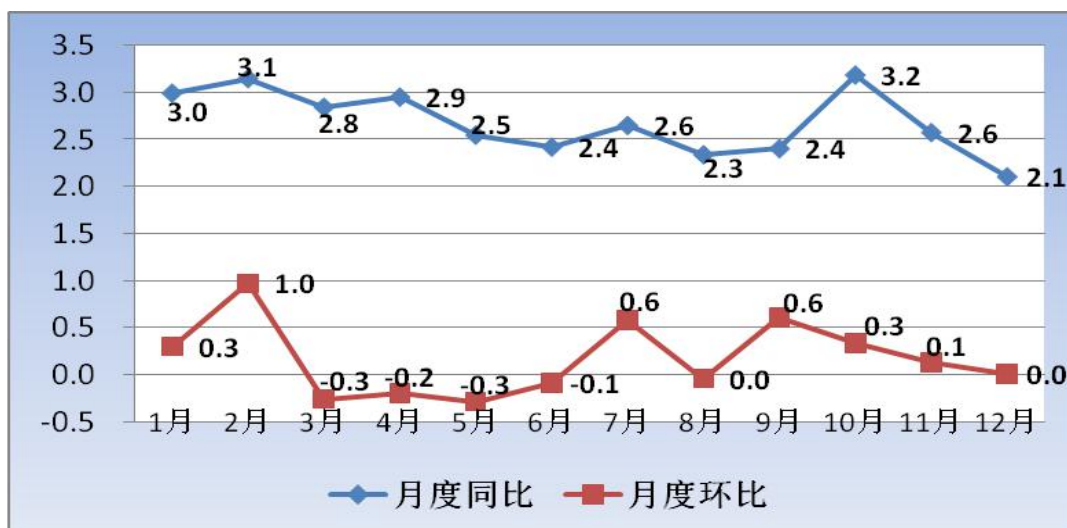


表 12016 年城市居民消费和商品零售价格比上年涨跌幅度

指标名称	价格指数 (上年=100)	比上年涨跌幅度 (%)
城市居民消费价格	102.7	2.7
一、食品烟酒类	102.4	2.4
二、衣着类	103.5	3.5
三、居住类	102.2	2.2
四、生活用品及服务类	102.1	2.1
五、交通和通信类	99.3	-0.7
六、教育文化和娱乐类	103.4	3.4
七、医疗保健类	109.9	9.9
八、其他用品和服务类	102.9	2.9
商品零售价格	100.5	0.5

工业生产者价格有所回升。全年工业生产者出厂价格比上年下跌 2.3%，降幅较上年收窄 7.2 个百分点。其中，生产资料价格下跌 2.4%，生活资料价格下跌 1.8%；轻工业类价格下跌 1.3%，重工业类价格下跌 2.5%。全年工业生产者购进价格下跌 2.5%，降幅较上年收窄 6.7 个百分点。

## 二、农业

农业生产保持平稳。全年实现农林牧渔业及农林牧渔服务业增加值 264.98 亿元，可比增长 1.3%。

全年粮食播种面积 229.58 万亩，比上年下降 2.0%；受缩油扩粮影响，油料播种面积 45.75 万亩，下降 29.4%；蔬菜播种面积 119.85 万亩，下降 7.3%；花卉苗木种植面积 1.32 万亩，增长 45.3%。

受灾害性天气影响，全年粮食总产量 108.04 万吨，比上年下降 5.3%，其中夏粮 23.74 万吨，下降 3.1%，秋粮 84.30 万吨，下降 5.9%；油料总产量 7.43 万吨，下降 31.4%；蔬菜总产量 274.96 万吨，下降 9.8%，其中食用菌 3.69 万吨，增长 2.8%。

全年猪、牛、羊、禽肉类总产量 9.83 万吨，比上年下降 5.9%；禽蛋产量 6.54 万吨，下降 9.27%；牛奶产量 7.47 万吨，下降 6.21%；水产品产量 22.31 万吨，下降 2.4%。

表 22016 年主要农产品产量情况

产品名称	产量（万吨）	比上年增长（%）
粮食	108.04	-5.3
油料	7.43	-31.4
蔬菜	274.96	-9.8
其中:食用菌	3.69	2.8
水果（含果用瓜）	37.02	-20.1
其中:园林水果	15.59	0.9
茶叶	0.15	-3.7
猪牛羊禽肉	9.83	-5.94
禽蛋	6.54	-9.27
牛奶	7.47	-6.21
水产品	22.31	-2.4

现代农业建设步伐加快。全年新增高标准农田 10 万亩、设施农业 4.2 万亩、家庭农场 690 家、农民专业合作社 245 家。全市“菜篮子”蔬菜基地面积为 18.5 万亩；累计建成现代农业示范园区 40 个，其中国家级园区 2 个、省级现代农业产（渔）业园区 9 个；市级农业科技园区 13 家；省级示范家庭农场 81 家。

### 三、工业和建筑业

工业生产总体稳定。全年规模以上工业企业实现工业总产值 13026.90 亿元，比上年增长 1.0%。在规模以上工业中，国有及国有控股企业增长 0.8%，私营企业增长 1.2%；股份制企业增长 0.5%，外商及港澳台投资企业增长 1.3%。

分行业看，全市 37 个工业大类行业中，有 17 个行业保持增长。高技术制造业实现产值[3]增长 2.9%，占规模以上工业比重为 23.5%，同比提升 0.4 个百分点。装备制造业实现产值[4]增长 3.9%，占规模以上工业比重为 55.4%，同比提升 1.6 个百分点，其中智能装备制造业实现产值增长 4.7%。全年完成 39 家企业涉及低效产能的淘汰工作，生铁、粗钢、民用钢质船舶产量分别较上年减少 36.88 万吨、24.53 万吨、8.81 万载重吨。钢铁、石化、建材等五大高耗能行业实现[5]产值下降 2.8%，占规模以上工业比重为 26.9%，同比回落 1.1 个百分点。

表 32016 年主要工业产品产量及其增长速度

产品名称	计量单位	产品产量	比上年增长 (%)
原油加工量	万吨	2917.14	4.6
其中：汽油	万吨	646.18	6.2
乙烯	万吨	162.16	6.5
水泥	万吨	683.26	-4.4
生铁	万吨	1480.98	-2.4
粗钢	万吨	1519.14	-1.6
钢材	万吨	1437.14	2.3
汽车用发动机	万千瓦	2671.69	32.8
电动手提式工具	万台	503.49	9.8
工业机器人	套	976	226.4
汽车	万辆	57.06	33.1
新能源汽车	辆	7406	-12.5
民用钢质船舶	载重吨	356792	-2.4
钢质机动货船	载重吨	206278	-5.2
光缆	芯千米	14062600	11.8
家用电冰箱（家用冷冻冷藏箱）	万台	77.79	-1.0

家用燃气热水器	万台	58.73	8.4
家用洗衣机	万台	469.68	-11.0
家用电热水器	万台	163.33	19.6
电子计算机整机	万台	344.59	7.4
显示器	万台	3014.2	2.6
移动通信手持机（手机）	万台	332.95	87.3
其中：智能手机	万台	332.95	121.7
智能电视	万台	427.31	7.8
光电子器件	万只 （片、套）	1823	94.5
电子元件	万只	395657	2.1
环境监测专用仪器仪表	台	7688	7.1
发电量	亿千瓦 小时	514.56	3.3

企业效益有所改善。全年规模以上工业企业实现主营业务收入 12421.68 亿元，比上年增长 2.2%；利润总额 941.81 亿元，增长 12.8%，增幅较上年提升 3.9 个百分点；亏损企业亏损额 68.47 亿元，下降 24.3%。规模以上工业企业每百元主营业务收入中成本下降 0.7 元；主营业务税金及附加下降 1%；资产负债率 54.2%，同比下降 0.2 个百分点；财务费用下降 10.7%。

表 42016 年规模以上工业企业实现利润及其增长速度

指 标	利润总额（亿 元）	比上年增长(%)
规模以上工业总计	941.81	12.8
其中：国有及国有控股企业	334.18	37.6
其中：集体企业	2.56	0.9

股份制企业	557.69	20.6
外商及港澳台商投资企业	358.85	3.1
其中：私营企业	190.32	2.5

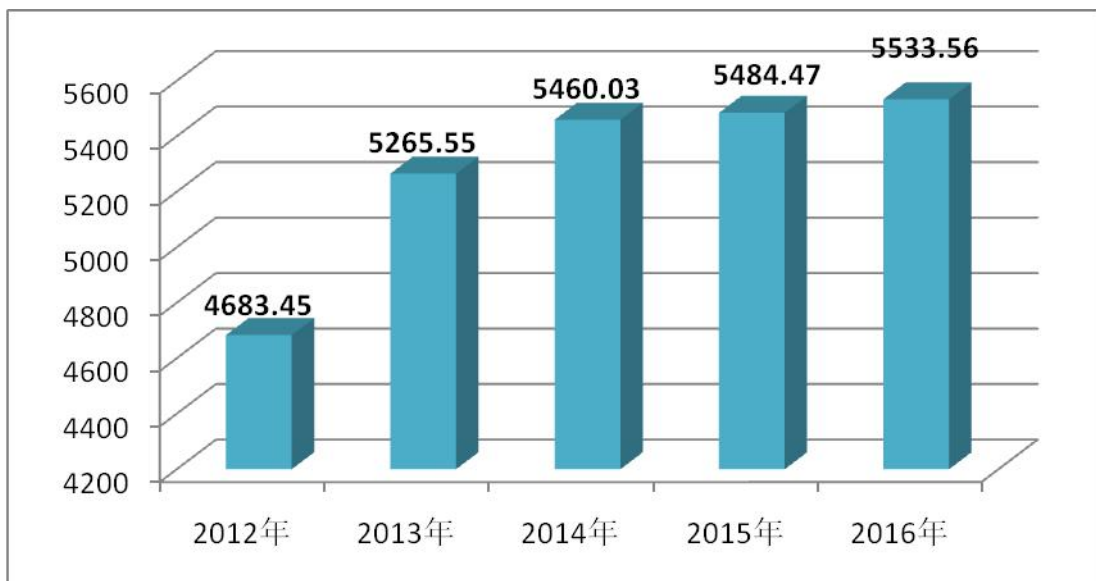
全年具有资质等级的总承包和专业承包建筑业企业完成建筑业总产值 3094.65 亿元，比上年增长 2.2%，其中在外省完成建筑业总产值 1111.36 亿元，比上年下降 2.9%。

#### 四、固定资产投资和房地产开发

固定资产投资稳中趋优。全年完成全社会固定资产投资 5533.56 亿元，比上年增长 2.0%，增幅比上年提升 1.6 个百分点。其中，国有及国有经济控股投资 2009.50 亿元，增长 4.9%；外商及港澳台投资 603.61 亿元，增长 37.5%。

固定资产投资中，第一产业投资 40.78 亿元，比上年增长 10.4%；第二产业投资 1784.22 亿元，下降 14.2%，其中工业投资 1761.65 亿元，下降 14.4%；第三产业投资 3708.57 亿元，增长 12.0%。三次产业投资比例为 0.7：32.2：67.1。

图 42012-2016 年固定资产投资 (亿元)



投资结构继续改善。全年完成工业技改投资 1007.6 亿元，占工业投资比重为 57.2%，同比提高 5.5 个百分点。火力发电、建材、冶金、石化等高耗能行业投资 274.46 亿元，比上年下降 21.2%，占工业投资比重为 15.6%，同比回落 1.3 个百分点。全年完成服务业投资增长 12%，增速快于全市投资平均增速 10 个百分点；占全市投资比重为 67.1%，同比提升 5.9 个百分点。

重大项目推进有力。实施民生社会事业、城建基础设施、制造业、服务业、现代农业等 188 个重大项目，完成投资 1600.70 亿元。基础设施建设步伐加快，扬子江隧道建成通车，地铁四号线一期建成试运行，

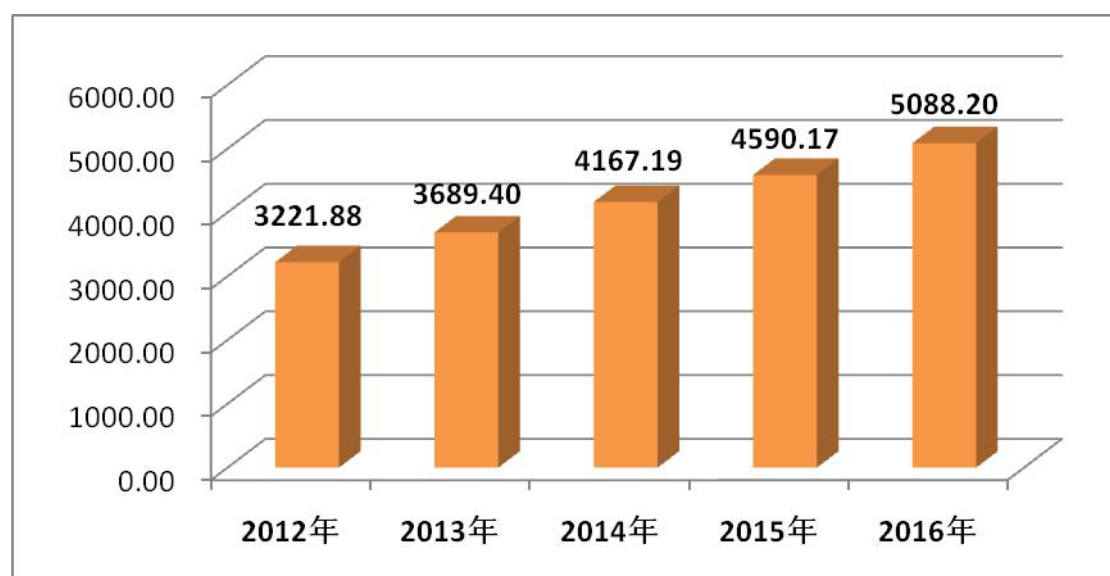
红山南路东延一期等工程顺利建成，南京长江第五大桥、南部新城医疗中心、纬七路东进二期工程、宁和线一期、宁高线二期、宁溧线等项目建设加快推进。全年基础设施投资完成 951.95 亿元，比上年增长 7.7%。

房地产投资平稳增长。全年完成房地产开发投资 1845.60 亿元，比上年增长 29.2%。其中住宅投资 1392.76 亿元，增长 28.8%；办公楼投资 96.68 亿元，增长 11.4%；商业用房投资 195.05 亿元，增长 34.6%。全年商品房销售面积 1558.18 万平方米，比上年增长 1.0%，商品房销售额 2766.35 亿元，增长 56.0%。

## 五、国内贸易

市场销售稳中有升。全年实现社会消费品零售总额 5088.20 亿元，比上年增长 10.9%，增速较上年提升 0.7 个百分点。其中，限额以上单位社会消费品零售额 3271.21 亿元，增长 9.4%，增速比上年提升 2.7 个百分点。分行业看，批发和零售业实现零售额 4638.46 亿元，增长 10.6%；住宿和餐饮业实现零售额 449.74 亿元，增长 13.2%。

图 52012-2016 年社会消费品零售总额（亿元）



在限额以上企业(单位)批发零售贸易业零售额中，文化办公用品类增长 45.7%，通讯器材类增长 37.9%，日用品类增长 14.0%，家用电器和音像器材类增长 10.5%，粮油、食品类增长 9.2%，建筑及装潢材料类增长 8.8%，中西药品类增长 6.0%，服装、鞋帽、针纺织品类增长 4.7%，汽车类增长 4.4%，金银珠宝类增长 2.7%。

## 六、对外经济

进出口实现正增长。全年按人民币计价海关完成进出口总额 3315.19 亿元，比上年增长 0.3%，增速较上年提升 6.3 个百分点。其中出口 1952.15 亿元，下降 0.2%；进口 1363.04 亿元，增长 1.0%。

从出口商品市场看，对欧盟、美国、东盟三大经济体出口额 1038.32 亿元，比上年下降 1.1%，占全市出口总额的 53.2%。

表 52016 年南京对主要国家、地区进出口额及其增长速度

国别和地区	出口额 (亿元)	比上年增长 (%)	进口额 (亿元)	比上年增长 (%)
合计	1952.15	-0.2	1363.04	1.0
一、亚洲	792.57	3.6	850.63	-1.6
#东南亚国家联盟	221.60	-5.2	119.32	29.2
二、非洲	72.86	-23.5	24.14	-2.1
三、欧洲	469.56	0.4	271.64	8.2
#欧洲联盟	425.32	0.3	241.70	5.4
四、拉丁美洲	123.08	-4.0	29.51	-11.0
五、北美洲	431.60	-2.0	117.57	2.2
#美国	391.40	-0.3	87.41	-5.9
六、大洋洲	62.47	5.4	69.40	14.9

从出口商品构成看，全年高新技术产品出口 483.05 亿元，比上年下降 1.8%，占全市出口总额的 24.7%。机电产品出口 1006.16 亿元，比上年增长 0.4%，占全市出口总额的 51.5%。

表 62016 年进出口总额及其增长速度

指标	金额 (亿元)	比上年增长 (%)
进出口总额	3315.19	0.3
出口额	1952.15	-0.2
其中：一般贸易	1303.06	1.3

加工贸易	568.48	-6.1
其中：机电产品	1006.16	0.4
高新技术产品	483.05	-1.8
其中：国有企业	681.77	-1.2
外商投资企业	645.84	-3.6
民营企业	619.96	4.6
进口额	1363.04	1.0
其中：一般贸易	933.74	11.4
加工贸易	259.40	-21.8
其中：机电产品	812.81	-4.7
高新技术产品	449.52	-13.6
其中：国有企业	516.65	0.8
外商投资企业	690.04	-2.2
民营企业	155.07	18.6

利用外资稳定增长。全年新批外商投资企业 346 家，较上年增长 38.4%。新批外商投资功能性机构 15 家，其中投资性公司 3 家、研发机构 8 家、销售结算和物流配送中心等其他功能性机构 4 家。注册合同外资 56.55 亿美元，下降 8.4%。实际使用外资 34.79 亿美元，增长 4.3%。分产业看，第一产业使用外资 0.31 亿美元，增长 7.1 倍；第二产业使用外资 11.66 亿美元，增长 50.1%；第三产业使用外资 22.82 亿美元，下降 10.6%。分行业看，制造业利用外资占比 25.7%，房地产业占比 21.6%，租赁和商务服务业占比 16.0%，金融租赁服务业占比 9.4%，科研技术服务业占比 5.7%，软件信息服务业占比 4.1%，批发零售和住宿餐饮业占比 3.7%。

全年开发区合同利用外资 45.52 亿美元，比上年增长 19.3%，占全市合同利用外资的比重为 80.5%；实际使用外资 24.98 亿美元，比上年增长 36.4%，占全市实际使用外资的比重为 71.8%。

全年新增境外投资项目 175 个(含新增)，比上年增长 2.9%；中方协议投资额 30.07 亿美元，增长 45.9%。全年对外承包劳务合作合同金额为 30.72 亿美元，下降 19.4%；实际完成对外承包劳务营业额 37.25 亿美元，增长 11.7%。

## 七、交通[6]、邮电和旅游

交通、邮电和旅游业总体平稳。全年货物运输总量 31460.84 万吨，比上年增长 5.5%。货物运输周转量 2483.78 亿吨公里，比上年下降 15.5%。全年港口货物吞吐量 22768 万吨，比上年增长 2.5%，其中，外贸货物吞吐量 2369 万吨，增长 5.2%。港口货物吞吐量中，集装箱吞吐量 308.39 万标箱，比上年增长 4.9%。

表 72016 年各种运输方式完成货物运输量及其增长速度

指标	计量单位	绝对量	比上年增长 (%)
货物运输总量	万吨	31460.84	5.5
公路	万吨	13341.00	7.9
水运	万吨	13812.00	3.7
铁路	万吨	1299.38	2.6
航空	万吨	7.61	8.6
管道	万吨	3000.85	4.8
机场货邮吞吐量	万吨	34.12	4.7
港口货物吞吐量	万吨	22768.00	2.5
其中：外贸吞吐量	万吨	2369.00	5.2
港口集装箱吞吐量	万标箱	308.39	4.9
货物运输周转量	万吨公里	24837796.48	-15.5
公路	万吨公里	1917038.00	5.2
水运	万吨公里	21853856.00	-17.4
铁路	万吨公里	688962.50	-8.3

	里		
航空	万吨公里	10947.28	10.4
管道	万吨公里	366992.70	5.0

全年旅客运输总量 16300.86 万人次，比上年增长 2.3%。旅客运输周转量 437.49 亿人公里，比上年增长 8.4%。

表 82016 年各种运输方式完成旅客运输量及其增长速度

指标	计量单位	绝对量	比上年增长 (%)
旅客运输总量	万人次	16300.86	2.3
公路	万人次	10694	-1.8
铁路	万人次	4561.29	10.3
水运	万人次	20.64	2.3
航空	万人次	1024.93	16.3
机场旅客吞吐量	万人	2235.81	16.7
旅客运输周转量	万人公里	4374861.48	8.4
公路	万人公里	1264667	-1.8
铁路	万人公里	1742182.87	9.3

水运	万人公里	38.93	2.1
民航	万人公里	1367972.68	18.8

注：旅客运输总量中不含城市公共交通相关数据。

年末机动车保有量 239.87 万辆，比上年末增加 15.81 万辆，增长 7.1%。民用汽车 221.68 万辆，比上年末增加 23.75 万辆，增长 12.0%，其中本年新注册 30.10 万辆。其中，私人汽车 192.71 万辆，比上年末增加 20.64 万辆，增长 12.0%；私人汽车中轿车 140.90 万辆，比上年末增加 14.40 万辆，增长 11.4%，其中本年新注册 19.14 万辆。

年末城市公共汽车运营线路网长度为 10244.5 公里；公共汽车运营车辆 9208 辆 11465.2 标台；全年公共汽车客运总量 20.08 亿人次，比上年下降 2.4%。年末有轨交通运营车辆 1194 辆 2913 标台，轨道交通运营线路长度为 231.80 公里；全年地铁承担客运人数 8.32 亿人次，比上年增长 16.0%。出租车总数 14297 辆。

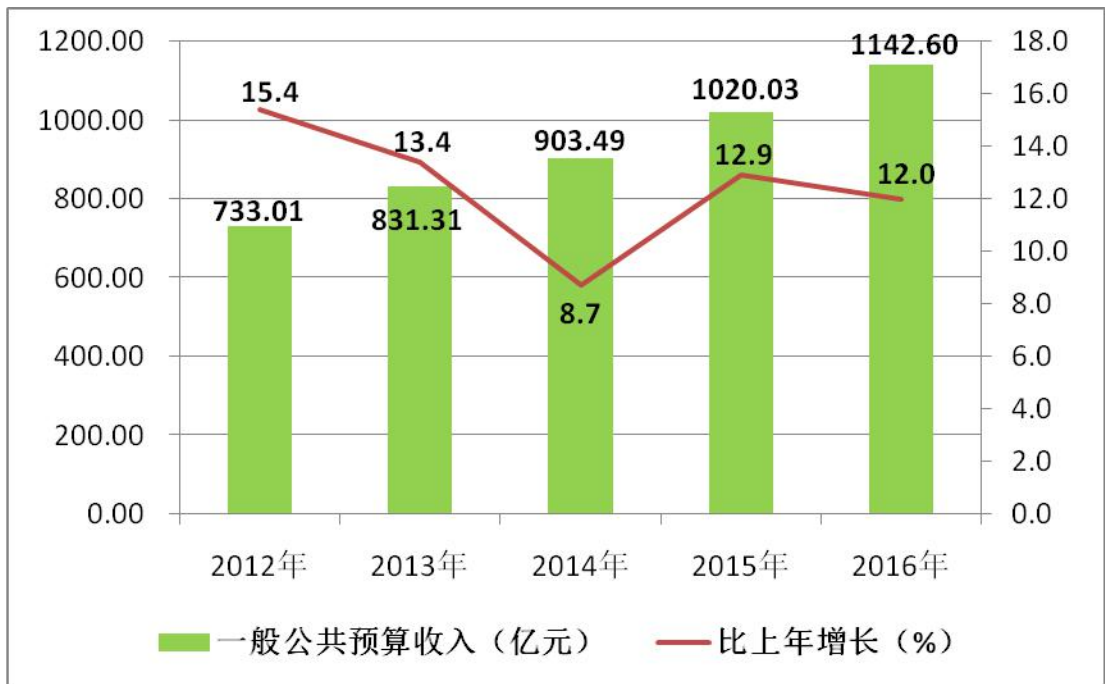
全年完成邮电业务总量（按 2010 年价格计算）306.42 亿元，比上年增长 14.3%。其中，邮政业务总量 102.89 亿元，增长 0.3%；电信业务总量 203.53 亿元，增长 23.0%。全年完成邮电业务收入（按现价计算）203.16 亿元，比上年增长 9.4%。其中，邮政业务收入 78.79 亿元，增长 2.1%；电信业务收入 124.37 亿元，增长 5.2%。全年完成国际国内快递业务量 47229.59 万件，比上年下降 6.0%。年末拥有移动电话用户 1107.20 万户，其中 4G 移动电话用户 707.15 万户，增长 51.9%；拥有固定电话用户 250.28 万户；拥有宽带用户 339.14 万户。

全年实现旅游总收入 1909.26 亿元，比上年增长 13.1%。接待海内外旅游者 11206 万人次，增长 9.5%。其中，接待国内旅游者 11142 万人次，增长 9.5%；接待入境旅游者 63.78 万人次，增长 8.5%。全年实现国际旅游创汇收入 6.76 亿美元，增长 5.7%。年末共有等级旅游景区 56 家，其中 4A 级以上高等级景区 22 家；国家、省、市级旅游度假区 17 家。拥有星级宾馆饭店 89 家，其中五星级以上酒店 21 家。拥有各类旅行社 576 家，其中具有组织出境游资质的旅行社 44 家。

## 八、财政、金融和保险

财政收支结构优化。全年完成一般公共预算收入 1142.60 亿元，比上年增长 12.0%。其中，税收收入 956.62 亿元，比上年增长 14.1%，占一般公共预算收入的比重为 83.7%。民生领域支出增长较快。全年一般公共预算支出 1173.79 亿元，比上年增长 12.3%，其中住房保障支出增长 42.2%、教育支出增长 14.7%。

图 62012-2016 年一般公共预算收入及其增长速度



金融市场发展态势较好。全年实现金融业增加值 1241.76 亿元，可比增长 14.0%，占全市地区生产总值比重为 11.8%，比上年提高 0.3 个百分点。

存贷款稳定增长。年末金融机构本外币各项存款余额 28355.89 亿元，比年初增加 1884.20 亿元，比上年末增长 7.1%。其中住户存款 6095.08 亿元，比年初增加 443.51 亿元；非金融企业存款 3133.49 亿元，比年初增加 857.84 亿元。年末金融机构本外币各项贷款余额 22268.94 亿元，比年初增加 3317.21 亿元，比上年末增长 17.5%。其中住户贷款 6533.72 亿元，比年初增加 2452.18 亿元；非金融企业及机关团体贷款 10.78 亿元，比年初增加 7.88 亿元。

金融创新继续深化。年末金融业总资产达到 6 万亿元，比上年增长 14.9%。全年新增上市企业 7 家，募集资金 107.8 亿元，年末共有境内外上市企业 85 家。新增备案创投企业 3 家，累计备案创投企业（含省级在宁企业）43 家。年末共有 203 家企业挂牌或者获准挂牌新“三板”，共有证券营业部 138 家。

保险市场较快发展。全年实现保费收入 485.80 亿元，比上年增长 32.0%。分类型看，财产险收入 127.38 亿元，增长 11.4%；寿险收入 252.43 亿元，增长 28.1%。全年累计赔付额 162.75 亿元，比上年增长 32.5%。其中财产险赔付 77.48 亿元，增长 9.8%；寿险赔付 85.27 亿元，增长 63.1%。

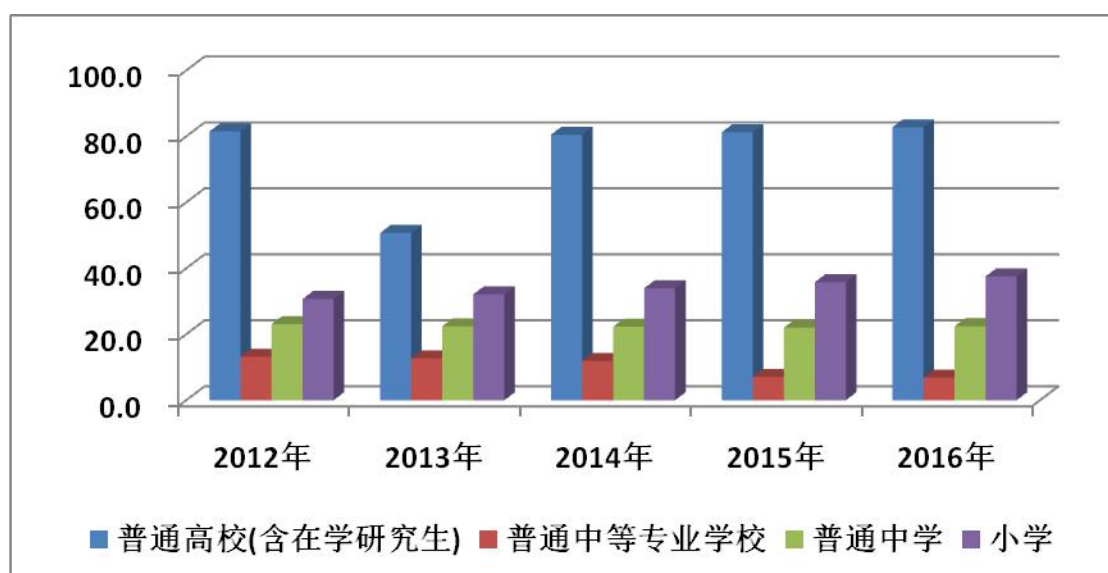
## 九、科技和教育

科技创新能力增强。全年新增科技部备案众创空间 27 家，全市纳入备案的众创空间累计达 169 家；年末在宁中国科学院院士 43 人、中国工程院院士 38 人；全市共有省、市级企业院士工作站 66 家，进站“两院”院士 78 名；各级工程技术研究中心 808 家；省级以上重点实验室 91 家，其国家级 31 家、省级 60 家。全年共引进世界 500 强和中国 500 强企业研发机构 11 家，总数达到 113 家。新增高淳、麒麟、白马三家省级高新区。

科技创新成果丰硕。全年南京地区共有 35 项重大科技成果获得国家科学技术奖励，其中自然科学奖二等奖 5 项，技术发明奖二等奖（通用）8 项，科技进步奖（通用项目）特等奖 1 项、一等奖 2 项、二等奖 19 项。全年签订各类输出技术合同 22827 项，合同成交总额 215.73 亿元，增长 10%。全年受理专利申请 65198 件，其中发明专利 31556 件，分别增长 16.2%和 13.4%；专利授权 28782 件，其中发明专利 8697 件，分别增长 2.4%和 5.5%。全年 PCT 专利 384 件，比上年增长 41.7%。

教育事业全面发展。教育事业全面发展。全市在宁普通高等学校 53 所（不含部队院校），在校学生（不含研究生）71.74 万人，比上年增加 1.12 万人。在宁高校及研究生培养机构在学研究生 11.04 万人，比上年增加 0.40 万人。共有普通中学 227 所，在校学生 22.45 万人，比上年增加 0.46 万人；中等职业学校 26 所，在校学生 6.85 万人，比上年减少 0.21 万人。共有小学 346 所，在校学生 37.54 万人，比上年增加 1.74 万人；共有幼儿园 878 所，在园儿童 22.37 万人，比上年增加 1.63 万人。全市共有小班化教育的中小学 184 所。加大老城范围外教育配套力度，建成 29 所幼儿园、中小学校。义务教育优质资源覆盖率达 85%。

图 72012-2016 年各类教育在校学生人数（万人）。



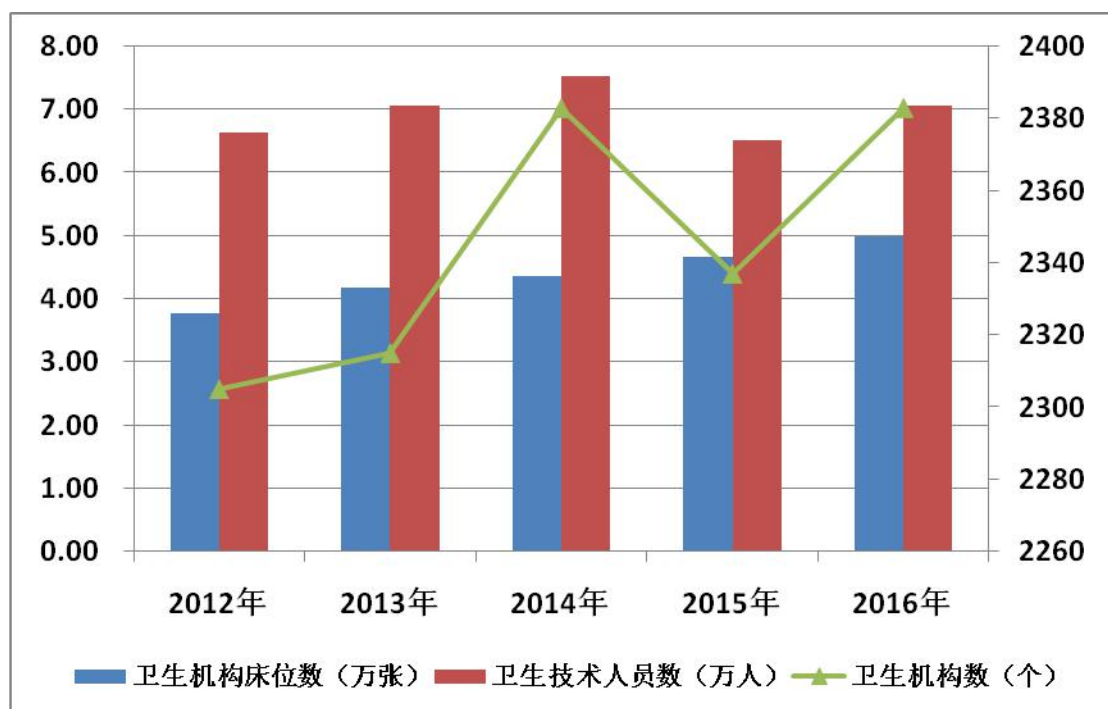
## 十、文化、卫生和体育

文化事业繁荣发展。年末全市共有文化馆 14 个，公共图书馆 15 个（不含教育系统、企事业组织的图书馆，下同），文化站 100 个，博物馆 57 个，市级以上文物保护单位 516 处，拥有国家级历史文化街区 2 个，省级历史文化街区 7 个，国家级历史文化名镇（村）2 个。有线电视用户 204.25 万户（不含电信等非广电有线系统的电视用户），其中数字电视用户 191.71 万户。

文化惠民富有成效，全年市级层面组织开展交响音乐会、合唱音乐会、“520 音乐厅”音乐会等公益演出 1348 场；举办未成年人心理健康教育活动 14 场、市民学堂 24 场、金陵群文大课堂 10 场、金图讲坛 92 场；放映公益电影 7851 场、送戏 1268 场；为农村和基层送书 21.1 万册，更新 160 家书屋出版物，创建 50 家星级示范农家书屋。新增全民阅读新空间 20 个，居民综合阅读率达到 93.1%。达到省级标准的社区综合性文化服务中心 280 个。每万人拥有公共文化设施面积达 1850 平方米。文化产业实力增强，新增江苏省文化产业示范基地（园区）4 个，国家、省、市文化产业（示范）基地累计分别达到 12 个、23 个、15 个。

卫生事业持续发展。全市各类医疗卫生机构 2383 个，其中医院、卫生院及社区卫生服务中心 348 个，疾病预防控制中心 17 个，妇幼卫生保健机构 14 个。年末各类卫生机构共有病床 4.99 万张，其中医院、卫生院床位数 4.52 万张，分别比上年增加 0.33 万张、0.36 万张。各类卫生机构共有卫生技术人员 7.07 万人，其中执业（助理）医师 2.53 万人，注册护士 3.21 万人，分别比上年增加 0.56 万人、0.30 万人、0.33 万人。累计建成社区卫生服务中心（卫生院）139 个、社区卫生服务站（村卫生室）681 个。社区卫生服务城市人口覆盖率达到 100%。

图 82012-2016 年卫生事业相关指标



体育事业健康发展。成功举办 2016 世界速度轮滑锦标赛、2016 南京马拉松、南京市第 21 届运动会、2016 南京国际青年体育文化活动周、2016 世界奥林匹克博物馆联盟年会等活动；南京被国际轮滑联合会授予首个“世界轮滑之都”称号，并获得 2017 年首届全项目轮滑世锦赛的承办权。城市社区“10 分钟体育健身圈”覆盖率、完好率保持 100%，广泛开展各类群体活动 2000 多项次，通过政府购买公共服务促进公共体育设施低价或者免费开放、财政直接补贴消费者约 10 万人次，为 5.4 万人进行公益体质检测服务。南京体育健儿参加里约奥运会，取得“一金、两银、一铜，十人出征、六人获牌”的优异成绩，金牌数和奖牌数均排名全省第一。

## 十一、节能降耗和生态环境

节能降耗成效显著。四大片区工业布局调整取得新进展，实施 100 个重点节能项目。全社会用电量 524.79 亿千瓦时，比上年增长 5.98%。其中工业用电量 310.81 亿千瓦时，增长 3.42%。规模以上工业综合能源消费量 3822.21 万吨标准煤，比上年增长 3.95%，低于工业增加值可比增速 0.85 个百分点。能源利用效率有所提高，规模以上工业万元增加值能耗下降 0.81%。从消耗的主要能源品种看：原煤 2785.91 万吨，增长 1.63%；原油 2918.68 万吨，增长 4.6%；天然气 236540 万立方米，下降 3.43%。

生态环境持续改善。推进 19 条干道和 4 个重点片区环境综合整治，鼓楼滨江、铁心桥-西善桥等五大片区改造扎实推进。深化大气污染防治，完成 125 项大气污染治理重点工程和冬春季管控措施，实施 30 家重点企业挥发性有机物治理项目。全年 PM2.5 平均浓度比上年下降 16.3%，空气质量达到国家二级标准天数为 242 天，达标率为 66.1%，比上年提升 1.7 个百分点。推进城市黑臭河道整治，43 条城市黑臭河道水质明显改善，完成排水达标区创建 230 个。强化畜禽养殖环境管理，基本完成禁养区内规模养殖场关闭搬迁。实施美丽乡村示范区 340 平方公里建设。绿化造林 2.7 万亩。被授予“国家生态市”称号。

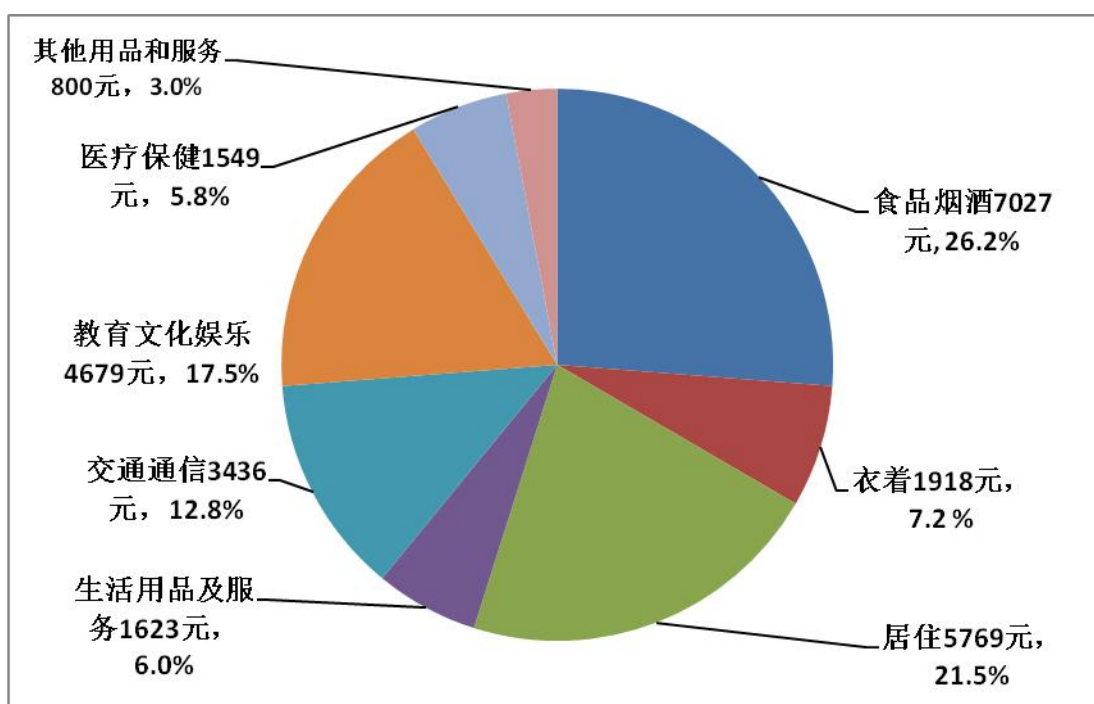
## 十二、人口、人民生活和社会保障

人口低速平稳增长。年末全市常住人口 827 万人，比上年末增加 3.41 万人，增长 0.41%。其中，城镇常住人口 678.14 万人，占总人口比重（常住人口城镇化率）为 82%，比上年末提高 0.6 个百分点。在常住人口中，0-14 岁人口为 87.34 万人，占比 10.56%；15-64 岁人口 648.9 万人，占比 78.46%；65 岁及以上人口 90.76 万人，占比 10.98%。年末全市户籍总人口为 662.79 万人，比上年末增加 9.39 万人。

就业形势总体稳定。全年培育自主创业者 2.04 万人，其中大学生创业 5071 人。城镇新增就业 22.42 万人，实现再就业 10.67 万人，援助困难人员就业 1.43 万人，农村劳动力转移 3.12 万人次。开展各类职业技能培训 40.11 万人次。年末城镇登记失业率为 1.88%。

居民收支稳定增长。根据城乡一体化住户抽样调查，全年全体居民人均可支配收入 44009 元，比上年增长 8.8%。按常住地分，城镇居民人均可支配收入 49997 元，增长 8.4%；农村居民人均可支配收入 21156 元，增长 8.6%。城镇居民人均可支配收入中位数[7]为 46392 元，增长 8.4%；农村居民人均可支配收入中位数为 20704 元，增长 9.4%。全体居民人均生活消费支出 26802 元，比上年增长 7.7%，其中食品烟酒支出占比为 26.2%。按常住地分，城镇居民人均生活消费支出为 29772 元，增长 7.1%，其中食品烟酒支出占比为 25.6%；农村居民人均生活消费支出为 15773 元，增长 12.3%，其中食品烟酒支出占比为 30.0%。

图 92016 年全体居民人均消费支出及其构成



社会保障扩面提标。年末全市城镇社会保险五大险种累计参保人数为 1480.31 万人次，其中企业职工基本养老保险参保人数 303.50 万人、城镇职工基本医疗保险参保人数 400.21 万人、失业保险参保人数 259.76 万人、工伤保险参保人数 265.10 万人、生育保险参保人数 251.74 万人。城乡低保标准和基础养老金标准分别统一提高到每人每月 750 元和 345 元。企业退休人员人均月养老金达到 2781 元，位列全省第一。全年累计新开工保障房 495 万平方米，竣工 413 万平方米，完成棚户区改造 365 万平方米，率先将公租房货币化保障对象扩大到城市中等偏下收入住房困难家庭和新市民，发放住房租赁补贴 5.28 亿元。年末全市城乡居民享受最低生活保障 9.54 万人，享受国家抚恤、补助等各类优抚人员达到 2.17 万人。

养老服务能力不断提高。年末全市福利收养单位拥有床位 5.5 万张，收养人员 2.16 万人，其中社会福利院拥有床位 6745 张，收养人员 2323 人。建立城镇各类社区服务设施 11030 处，区、街镇社区服务中心 1346 个。建成社区居家养老服务中心 1255 个，其中由专业社会组织运营，具备“助餐、助医、助急”等养老服务能力的市 3A 级社区居家养老服务中心达 261 个。社区养老服务设施配建达标率 100%。现有养老机构 305 家，机构床位数 6.6 万张，其中当年新增养老机构床位 4080 张，城乡居家养老服务中心覆盖率达 100%。