

# 2016年江苏省南通市 国民经济和社会发展统计公报

2016年,面对严峻复杂的外部环境和困难挑战,全市上下全面贯彻落实习近平总书记系列重要讲话特别是视察江苏重要讲话精神,按照“五位一体”的总体布局和“四个全面”战略布局要求,坚持稳中求进,推动好上又好、能快则快发展,主要指标符合预期,经济社会发展呈现稳中有进的态势,实现了“十三五”良好开局。

## 一、综合

年末全市常住人口730.2万人,其中,城镇人口达到470.0万人,增长2.6%,城镇化率64.4%,比上年提高1.6个百分点。年末户籍人口②766.7万人。全市人口出生率7.45‰,人口死亡率7.75‰,人口自然增长率-0.3‰。

2016年末人口数及构成

指标	年末数(万人)	比重(%)
年末常住人口	730.20	—
城镇人口	470.03	64.4
乡村人口	260.17	35.6
年末户籍人口	766.66	—
#18岁以下	90.20	11.8
18-34岁	146.28	19.1
35-59岁	313.99	40.9
60岁以上	216.19	28.2
#男性人口	377.29	49.2
女性人口	389.37	50.8

国民经济平稳增长。初步核算,全市实现生产总值③6768.2亿元,按可比价格计算,比上年增长9.3%。其中:第一产业增加值366.1亿元,增长0.7%;第二产业增加值3170.3亿元,增长9.0%;第三产业增加值3231.8亿元,增长10.7%。人均GDP达到92702元,增长9.3%。按2016年平均汇率计算,人均GDP为13961美元。



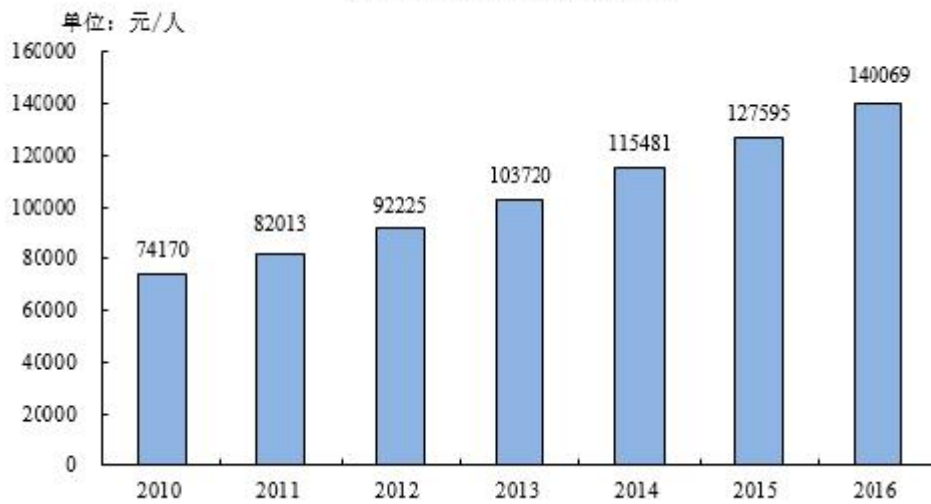
全市实现一般公共预算收入 590.2 亿元，因“营改增”政策因素影响下降 5.7%（同口径增长 0.5%），其中，税收收入 456.8 亿元，下降 12.3%，税收占比达到 77.4%，比上年同期下降 5.9 个百分点。一般公共预算收入占地区生产总值的比重达 8.7%，比上年下降 1.5 个百分点。



就业持续增加。全年新增就业人数 8.59 万人，新增转移农村劳动力 2.67 万人。全年提供就业岗位 34.6 万个。年末从业人员达 458 万人，其中，第一产业 96 万人，第二产业 213 万人，第三产业 149 万人。

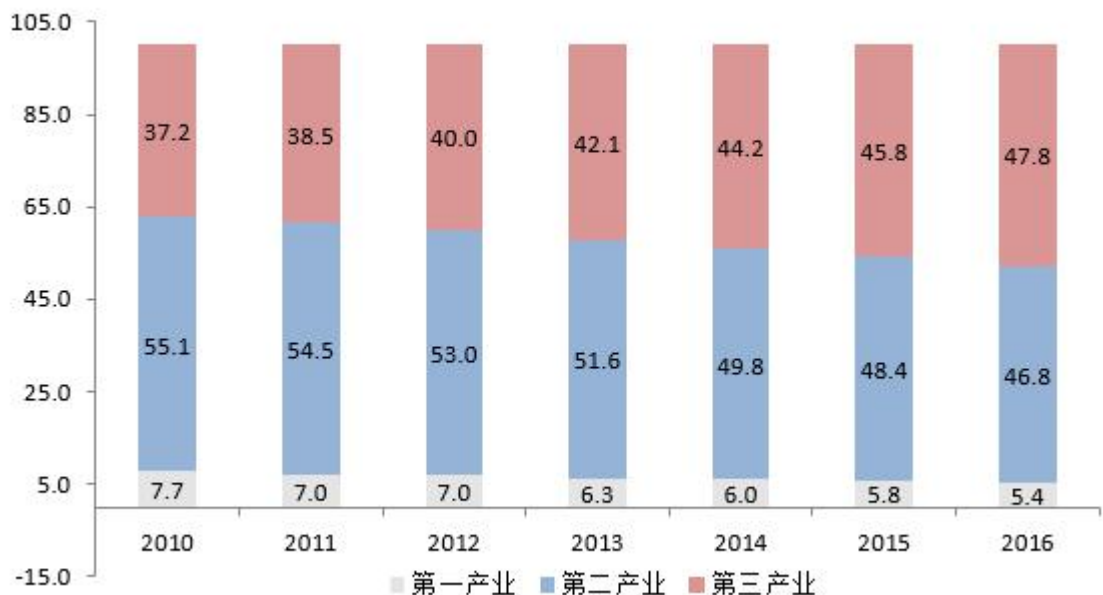
劳动生产率稳步提高。全年全员劳动生产率为④140069 元/人，比上年提高 9.8%。

2010-2016年全员劳动生产率



产业结构继续优化。全市三次产业结构演进为 5.4: 46.8: 47.8。“两新”产业较快发展，完成高新技术产业⑤产值 6883.1 亿元，增长 12.6%，占规模以上工业比重达到 46.0%，同比提高 1 个百分点；六大新兴产业⑥完成产值 5074.2 亿元，增长 11.8%，占规模以上工业的比重达到 33.9%，同比提高 0.8 个百分点。投资结构加快调整，产业项目加快投入，完成市级重大产业项目投入 830 亿元；服务业投资占固定资产投资比重达到 49.8%，同比提高 0.8 个百分点。

2010-2016年三次产业结构 (%)



区域经济协调发展。县区实现生产总值 4293.2 亿元，增长 9.5%，快于市区增幅 0.3 个百分点，其他在工业应税销售收入、工业用电量、固定资产投资、社会消费品零售总额和进出口总值等方面，县区增速也快于市区。县区完成一般公共预算收入 326.6 亿元，下降 7.5%，降幅高于市区增幅 4.2 个百分点。

大众创业万众创新氛围更趋浓厚，全年新登记私营企业 2.53 万户，年末累计达 17.3 万户；新登记私营企业注册资本 1316.0 亿元，年末累计注册资本 8829.4 亿元。全年新登记个体户 6.9 万户，年末累计达 48.5 万户；新登记个体工商户资金数额 76.7 亿元，年末累计资金数额 336.5 亿元。年末全市共有规模以上民营工业企业 3811 家，占全市规模以上工业企业总数的比重达 75.8%；全年民营工业增加值 2123.2 亿元，增长 11.3%，占全市规模以上工业的比重达 63.8%。

## 二、人民生活和社会保障

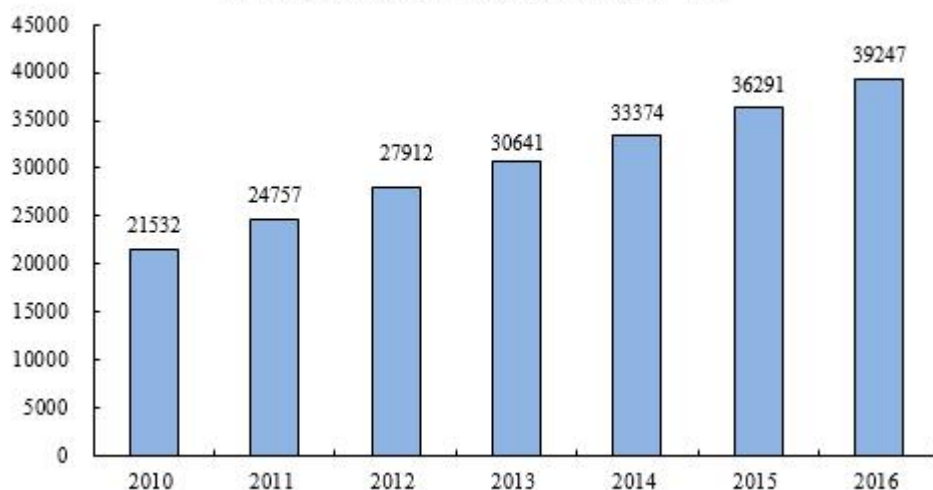
城乡居民收入<sup>⑦</sup>稳步增加。全体居民人均可支配收入 30084 元，比上年增长 9.1%，按常住地分，城镇居民人均可支配收入 39247 元，比上年增长 8.1%；农村居民人均可支配收入 18741 元，比上年增长 8.5%。

2016 年居民收支构成表

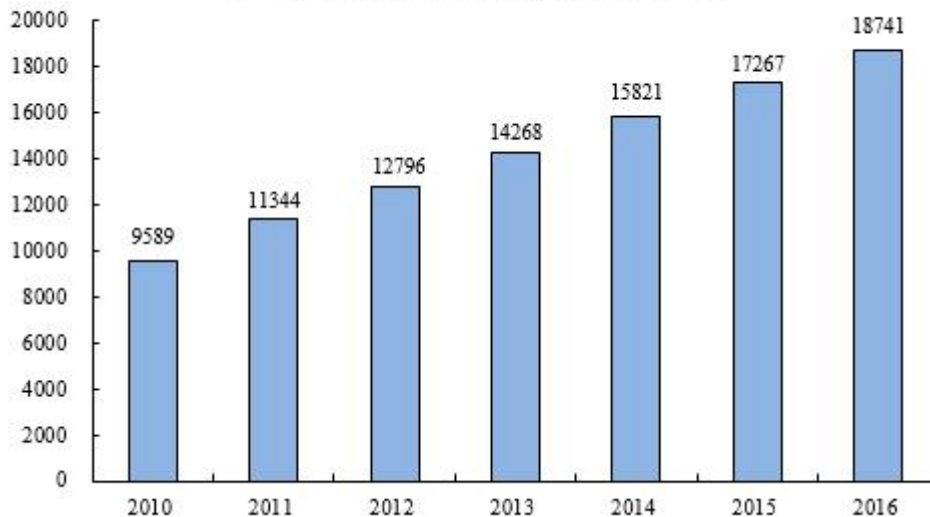
	全体居民		城镇居民		农村居民	
	指标值 (元)	增长 (%)	指标值 (元)	增长 (%)	指标值 (元)	增长 (%)
人均可支配收入	30084	9.1	39247	8.1	18741	8.5
工资性收入	17484	8.3	22766	7.2	10945	8.3
经营净收入	5716	8.4	7018	9.5	4105	4.4
财产净收入	2027	15.0	3272	12.9	485	17.1
转移净收入	4857	10.2	6191	7.6	3206	13.9
人均生活消费支出	19827	8.0	25217	6.5	13440	11.5
食品烟酒	5715	7.9	7227	6.4	3923	11.4
衣着	1345	6.8	1913	5.7	672	10.4
居住	4445	7.2	5790	6.5	2852	8.9
生活用品及服务	1151	6.4	1468	5.0	775	9.8
交通通信	3150	6.7	3620	4.1	2594	11.5
教育文化娱乐	2152	13.5	2827	11.5	1352	18.8
医疗保健	1248	8.9	1635	6.5	790	15.3
其他用品和服务	621	7.1	737	6.5	482	7.6

全体居民人均消费支出 19827 元，比上年增长 8.0%，按常住地分，城镇居民人均消费支出 25217 元，增长 6.5%；农村居民人均消费支出 13440 元，增长 11.5%。

2010-2016年城镇居民人均可支配收入（元）



2010-2016年农村居民人均可支配收入（元）



年末，城镇居民家庭每百户拥有电冰箱 114 台，空调 211 台，移动电话 258 部，家用电脑 102 台，家用汽车 60 辆。农村居民家庭每百户拥有电冰箱 107 台，空调 136 台，移动电话 245 台，家用电脑 59 台，家用汽车 34 辆。

年末全市城镇居民人均住房建筑面积 47.8 平方米，比上年增长 1.1%。农村居民人均住房面积 61.5 平方米，比上年增长 3.7%。

市区居民消费价格总指数 102.3，物价总水平比上年增长 2.3%，其中，服务项目价格上涨 2.8%，消费品价格上涨 1.9%。八大类消费价格呈现“六涨一平一降”的态势。

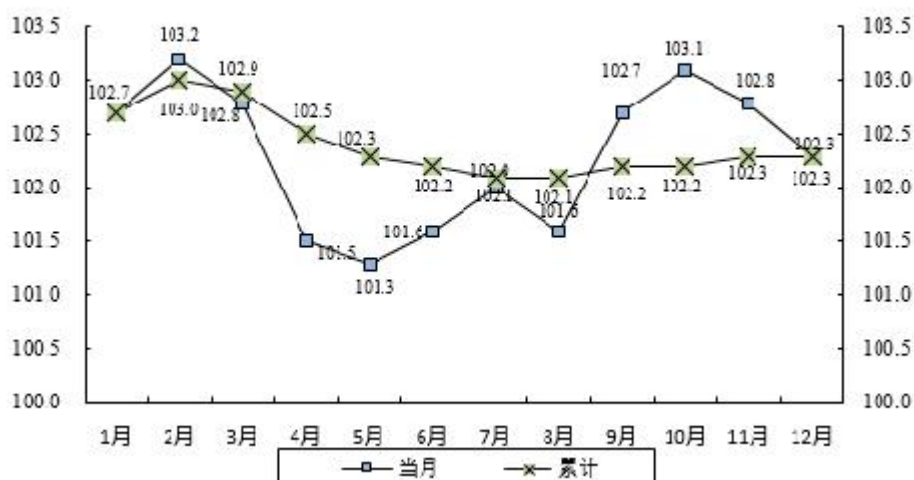
居民消费价格指数

年末全市参加企业职工养老保险（在职）人数 149.6 万人，比上年增加 2.7 万人。全市城镇职工基本养老保险离退休人数 60.5 万人，比上年增加 3.3 万人。城乡居民养老保险参保人数 151.7 万人；参加失业保险人数 103.3 万人，比上年末增加 2.5 万人；参加城镇职工医疗保险人数（在职）达 135.7 万人，比上年末增加 3.3 万人；参加工伤保险人数为 129.8 万人，比上年末增加 2.9 万人。

### 居民消费价格指数

指 标	比上年增长(%)
一、食品烟酒	4.0
#食品	5.3
#粮食	持平
菜	10.0
畜肉类	12.2
禽肉类	3.7
水产品	6.0
蛋类	-3.4
二、衣着	1.5
三、居住 <sup>⑧</sup>	0.9
四、生活用品及服务	2.0
五、交通和通信	-0.6
六、教育文化和娱乐	持平
七、医疗保健	10.9
八、其他用品和服务	2.9

2016年分月消费品价格指数



年末全市拥有各类养老机构 250 家，床位数 39546 张，其中，农村敬老院 92 家，床位 23466 张。全市拥有养老床位总数（含社区养老）69985 张。年末农村五保对象 21057 名，集中供养 9744 人，农村五保集中供养能力达到 111.2%。全年结婚登记 55641 对。

### 三、农林牧渔业

全市农林牧渔业总产值 691.6 亿元，按可比价计算，增长 2.0%。其中，农业产值 294.6 亿元，与上年持平；牧业产值 159.1 亿元，增长 2.6%；渔业产值 164.0 亿元，增长 1.9%。全年粮食亩产 417.8 公斤，下降 3.9%。

粮食播种面积 778.3 万亩，增长 0.4%；棉花种植面积 28.7 万亩，下降 40.0%；油料种植面积 172.5 万亩，下降 5.4%；蔬菜种植面积 204.2 万亩，增长 2.5%。

主要农副产品产量情况

产品名称	计量单位	产量	比上年增长(%)
粮食	万吨	325.20	-3.5
棉花	万吨	2.38	-34.8
油料	万吨	35.82	-7.4
蚕茧	万吨	1.32	-17.5
生猪存栏	万头	267.05	0.3
生猪出栏	万头	377.12	-1.6
羊存栏	万只	215.65	-2.4
羊出栏	万只	266.37	-2.8
家禽存栏	万羽	4714.44	1.2
家禽出栏	万羽	10824.32	-1.0
肉类	万吨	47.45	-1.1
禽蛋	万吨	44.99	0.6
水产品	万吨	89.03	-1.1

### 四、工业和建筑业

全市规模以上工业⑨增加值 3330.4 亿元，增长 9.8%，其中，轻重工业分别增长 6.8%和 11.3%。分经济类型看，国有企业增长 7.5%，股份制企业增长 10.8%，外商及港澳台投资企业增长 7.6%。“3+3”重点产业较快增长，重点产业产值同比增长 10.5%，高于全市平均水平 1.6 个百分点，其中，电子信息业、高端纺织业、船舶海工产业三大重点支柱产业同比分别增长 17.4%、8%和 7.6%。新能源、智能装备和新材料三大重点新兴产业分别增长 19.4%、15%和 6.8%。工业产值中，装备制造业产值 7447.1 亿元，增长 12.6%，占全市规模以上工业总产值的比重达 49.8%，比上年提高 1.2 个百分点。

全市规模以上工业主营业务收入 14683.6 亿元，增长 10.2%，利润总额 1110 亿元，增长 8.1%。亏损企业亏损总额 86.2 亿元，增长 108.1%。

### 主要工业产品产量情况

产品名称	计量单位	产量	比上年增长 (%)
纱	万吨	62.19	0.5
布	亿米	34.61	4.4
印染布	亿米	31.66	3.4
服装	亿件	8.13	8.2
化学纤维	万吨	151.03	7.9
金属集装箱	万立方米	218.43	-33.0
电动手提式工具	万台	10531.43	8.9
民用钢质船舶	万载重吨	317.47	-25.8
海洋工程及特种船舶	万综合吨	750.86	-8.3
通信及电子网络用电缆	万对千米	0.23	78.8
光缆	万芯千米	981.10	8.3
半导体分立器件	亿只	74.55	1.1
集成电路	亿块	140.03	20.3
发电量	亿千瓦时	407.31	3.0
其中：风力发电量	亿千瓦时	22.74	-1.6

规模以上工业企业中，七大高耗能行业产值增长 4.2%，占规模以上工业产值比重为 28.9%，同比下降 1.3 个百分点。初步核算，全市能源消费总量 2427.9 万吨标准煤，万元地区生产总值能耗<sup>⑩</sup>为 0.361 吨标准煤，比上年下降 3.97%。

### 十大行业能源消耗情况

指标	综合能源消费量 (万吨标准煤)	单位产值能耗 (吨标准煤/万元)	单位产值能耗比 上年增长 (%)
电力、热力生产和供应业	680.4	4.3188	3.4
化学原料和化学制品制造业	217.7	0.1079	-5.8
纺织业	129.9	0.0929	-5.5
化学纤维制造业	74.3	0.1900	-4.6
造纸和纸制品业	67.5	0.9217	173.7
金属制品业	54.9	0.0660	-8.8
电气机械和器材制造业	43.1	0.0181	-23.5
计算机、通信和其他电子设备制造业	34.7	0.0356	-10.4
黑色金属冶炼和压延加工业	33.5	0.1361	-10.3
文教、工美、体育和娱乐用品制造业	28.3	0.0447	-7.8

全市实现建筑业增加值 539.4 亿元，增长 5.8%。全市建筑<sup>⑪</sup>企业承建施工面积 7.17 亿平方米，增长 4.9%。全市建筑队伍人数 170 万人，建筑队伍遍及 39 个国家和地区，年末出国人数 0.77 万人；年末全市

拥有特级资质建筑企业 15 家，拥有一级建造师 8780 人。2016 年新增鲁班奖 3 项，累计共获 91 项，居全国地级市之首。

## 五、固定资产投资

全市完成固定资产投资额<sup>⑫</sup>4812 亿元，比上年增长 10.0%，其中，民间投资 3621.5 亿元，增长 6.6%，占固定资产投资的比重达 75.3%，回落 1.9 个百分点；工业投资 2406.4 亿元，增长 8.2%，其中技改投资 1664.7 亿元，增长 9.1%，占工业投资的比重达到 69.2%，比上年提高 0.6 个百分点。全市服务业投资达到 2396.1 亿元，增长 11.8%。完成基础设施投资 717.4 亿元，增长 5.8%。

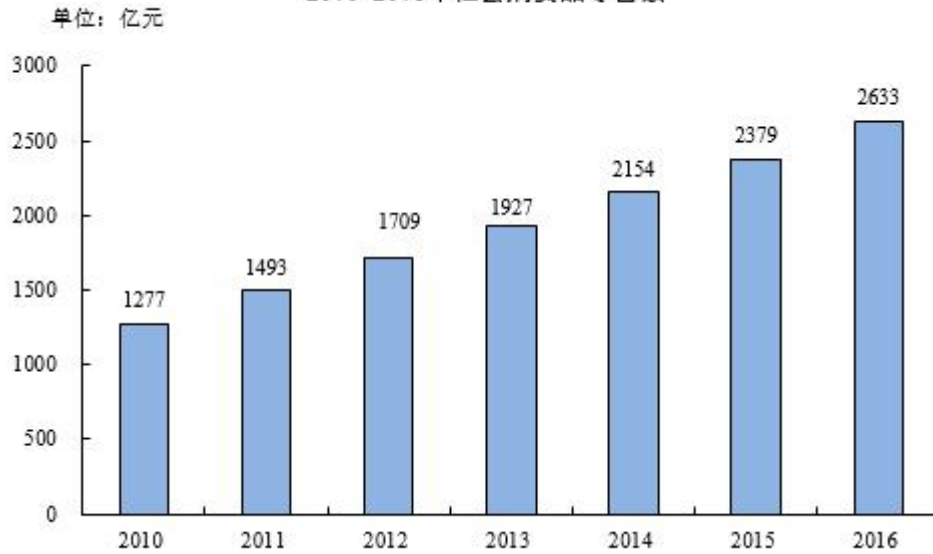


全年房地产开发投资 584.1 亿元，下降 15.5%。商品房施工面积 5102.3 万平方米，下降 5.1%，其中，普通商品房施工面积 3692.8 万平方米，下降 5.5%。全市商品房竣工面积 1049.3 万平方米，下降 17.1%，其中，普通商品房竣工面积 771.5 万平方米，下降 6.3%。商品房销售面积 1200.8 万平方米，增长 28.0%，其中普通商品房 975.1 万平方米，增长 53.3%。

## 六、国内贸易和旅游业

全年社会消费品零售总额 2632.9 亿元，增长 10.7%。其中，城市消费品零售额 1942 亿元，增长 11.0%；农村消费品零售额 690.9 亿元，增长 9.7%。分行业看，批发和零售业消费品零售额 2406.8 亿元，增长 10.5%；住宿和餐饮业消费品零售额 226.1 亿元，增长 11.9%。

2010-2016年社会消费品零售额



限额以上贸易单位⑬商品零售额中，汽车类零售额比上年增长 9.5%，石油及制品类增长 4.8%，粮油食品饮料烟酒类增长 8.7%，服装鞋帽针织纺品类增长 13.1%，日用品类下降 1.8%，金银珠宝类下降 11.0%，家用电器和音像器材类增长 6.6%。

全年接待海内外旅游者总人数 3810.13 万人次，比上年增长 11.9%。其中，国内旅游者 3792.11 万人次，增长 12%，旅游住宿设施和居民家中接待过夜海外旅游者 18.0 万人次，增长 4.1%。全年实现旅游总收入 533.83 亿元，比上年增长 15.2%，其中，外汇收入 1.25 亿美元，增长 7%。年末全市拥有旅游星级饭店 80 家，旅行社 163 家，A 级旅游景区（点）48 处，全国农业旅游示范点 2 个，全国工业旅游示范点 11 个。

## 七、开放型经济

全年进出口总值 2035.3 亿元，增长 3.8%，其中，出口总值 1516.7 亿元，增长 7.0%；进口总值 518.6 亿元，下降 4.5%。年末与我市建立进出口贸易关系的国家和地区 201 个，比上年减少 8 个。全市有进出口业绩的企业 5798 家，增长 7.2%。

2010-2016年出口总值

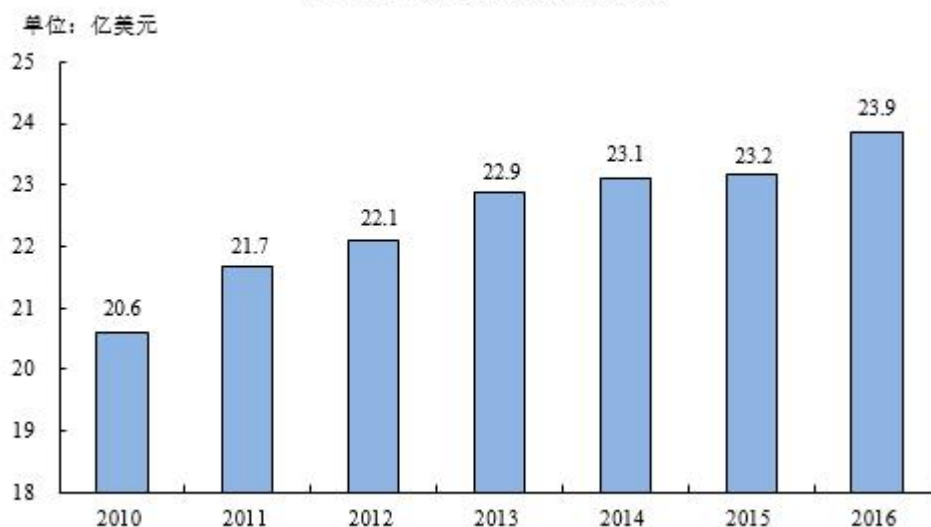


进出口贸易方式及出口地分类情况

指标	总量 (亿元)	比上年增长 (%)
进出口总值	2035.32	3.8
进口	518.60	-4.5
出口	1516.72	7.0
#三资企业	650.24	-7.1
私营企业	810.20	19.1
#一般贸易	937.99	-0.9
加工贸易	390.15	-10.4
#纺织品	455.57	10.9
化工产品	124.47	7.0
机电产品	617.86	1.9
高新技术产品	215.70	21.0
#船舶及海工	82.73	-43.2
光伏产品	61.64	16.7
#亚洲	832.06	11.8
#东盟	212.81	-1.3
日本	223.70	6.5
欧洲	253.62	12.9
#欧盟	198.23	3.1
北美洲	223.73	-1.4
#美国	204.57	-3.3

全年新批外商投资项目 329 个,比上年增长 4.4%,其中,千万美元以上项目 194 个,比上年增长 15.5%;  
新批协议外资 60.5 亿美元,增长 20.8%;实际到账注册外资 23.9 亿美元,增长 3.1%。

2010-2016年实际到账注册外资



全年新批境外投资项目 112 个，中方协议投资额 12.1 亿美元，比上年增长 6.1%。

新签对外承包劳务合同额 10.5 亿美元，下降 10.0%；完成对外承包劳务营业额 20.1 亿美元，下降 17.6%；新派劳务人员 9149 人次，下降 35.8%；年末在外劳务人员 23948 人，减少 5.2%。

## 八、交通、邮政电信业和电力业

全年交通运输、仓储及邮政业增加值 229.1 亿元，比上年增长 3.6%。兴东国际机场年末拥有国际航线 4 条、开通周航班量 13 班，国内航线 23 条，开通周航班量 171 班，完成旅客运输量 153.8 万人次，增长 32.4%；全年民航货邮吞吐量 4.27 万吨，增长 18.2%。年末铁路南通站始发列车 28 对；全年铁路客运量 380.7 万人次，增长 36.0%；货运量 104.8 万吨，增长 17.3%。全年公路货运量 11737 万吨，增长 5.8%；公路客运量 6761 万人次，下降 5.5%。

南通港全年货物吞吐量 22614 万吨，增长 3.6%，其中，进港 13429 万吨，增长 3.9%；外贸吞吐量 5811 万吨，增长 12.8%。集装箱吞吐量 82.7 万标准箱，增长 9.0%，其中，外贸航线 36.1 万标准箱，增长 15.5%。

年末全市机动车保有量 177.72 万辆，比上年末减少 16.82 万辆。其中，载客汽车 126.60 万辆，增加 18.09 万辆；载货汽车 7.63 万辆，增加 0.59 万辆；摩托车 42.13 万辆，减少 35.59 万辆。年末全市个人汽车保有量达 120.41 万辆，比上年末增加 17.59 万辆。

全年实现邮政业务收入 37.4 亿元，增长 31.0%，电信业务收入 65.4 亿元，增长 4.8%。年末全市固定电话用户 179.7 万户，比上年减少 26.1 万户，其中，城市电话用户 100.2 万户，减少 35.4 万户；住宅电话用户 152.1 万户，减少 5.23 万户。年末移动电话用户 819 万户，减少 115.1 万户。年末互联网用户 891.8 万户，新增 31 万户，其中固定宽带互联网用户 247.6 万户，新增 41.5 万户，无线宽带互联网用户 644.3 万户，减少 10.5 万户。

全年用电量 374.8 亿千瓦时，增长 7.3%。分产业看，第一产业用电量 7.8 亿千瓦时，增长 15.3%；第二产业用电量 269.8 亿千瓦时，增长 4.5%，其中，工业用电量 265.7 亿千瓦时，增长 5.0%；第三产业用电量 43.7 亿千瓦时，增长 17.3%。全年城乡居民生活用电量 53.5 亿千瓦时，增长 13.8%。

全市拥有发电装机容量 1030.3 万千瓦，其中燃煤火电厂装机 737.7 万千瓦，占全市总装机容量的 71.6%，风力发电、光伏发电、生物质发电、燃气发电装机容量分别为 182.7 万千瓦、52.8 万千瓦、13.1 万千瓦、44.0 万千瓦，占全市总装机容量的比重分别为 17.7%、5.1%、1.3%和 4.3。

## 九、财政、金融

全年一般公共预算收入 590.2 亿元，同口径增长 0.5%，其中，增值税增长 66.9%，改征增值税增长 143.2%，营业税下降 48.6%，企业所得税下降 11.5%，个人所得税下降 30.1%，契税增长 13.5%。全年一般公共预算支出 750.1 亿元，增长 0.2%。一般公共预算支出中民生支出 570 亿元，占一般公共预算支出的比重达到 76%，比上年提高 1 个百分点。

全年金融机构新增本外币存款 1486.6 亿元，年末存款余额 11330.6 亿元，其中，储蓄存款余额 5395.4 亿元，比年初增长 319.9 亿元；非金融企业存款余额 3808.8 亿元，比年初增长 707.3 亿元。全年金融机构投放贷款 814.9 亿元，年末各项贷款余额 6896.6 亿元。

全年发放住房公积金贷款 74.5 亿元，比上年增长 23.4%；本年提取公积金 68.6 亿元，增长 27.9%。全年新增公积金开户人数 13.1 万人，年末开户职工人数达 97.2 万人。

年末全市拥有保险机构 76 家，保险行业从业人员 3.1 万人。全年保费收入 270.7 亿元，比上年增长 51.0%，其中，财产险收入 59.7 亿元，增长 9.6%；人寿险收入 170.7 亿元，增长 63.8%。全年已决赔款及给付 111.3 亿元，增长 53.3%。

年末全市上市公司 37 家，其中境内上市公司 31 家，比上年新增 5 家，上市公司通过首发、配股、增发、可转债、公司筹集资金 237.5 亿元。企业境内上市公司年末总股本 265.6 亿股，市价总值 3559.2 亿元。

## 十、科学技术和教育

年末全市拥有高新技术企业 978 家；新增省级高新技术产品 876 项；年末拥有省级企业重点实验室（含企业研究院）6 家，省级工程技术中心 352 家，院士工作站 43 家；新建市级公共技术服务平台 3 家，市级工程技术研究中心 69 家，重点实验室 5 家。全年有 14 项科技成果获江苏省科技进步奖，其中，一等奖 4 项，二等奖 3 项，三等奖 7 项；获国家专利优秀奖 10 项。年末，全市共建成科技孵化器 51 家，其中国家级 12 家、省级 26 家。全年专利申请量 45557 件，比上年增长 31.0%；专利授权量 24337 件，同比减少 6.3%；其中，发明专利申请量 9303 件，增长 6.4%，发明专利授权量 2725 件，增长 22.9%，万人发明专利拥有量 18.32 件，增长 21.7%。全社会研发投入占 GDP 的比重达到 2.61%，比上年提高 0.06 个百分点。

全市拥有普通高等学校 8 所，年末在校学生 9.48 万人；成人高校 2 所，在校学生 2.43 万人；中等职业教育学校 18 所，在校学生 6.02 万人；普通高中 46 所，在校学生 7.73 万人；普通初中 160 所，在校学生 15.86 万人；小学 322 所，在校学生 32.71 万人；特殊教育学校 7 所，在校学生 0.11 万人；各级各类幼儿园 462 所，在园儿童 17.06 万人。

## 十一、文化、卫生和体育

年末全市拥有文化馆 9 个，文化站 97 个，公共图书馆 10 个，“农家书屋”1650 个。全市拥有博物馆（纪念馆）24 个。市级以上文物保护单位 91 处，其中全国重点文物保护单位 10 处，省级文物保护单位 22 处。市级以上非物质文化遗产 106 项，其中国家级 10 项，省级 53 项。全市拥有广播电视台 7 座，年末数字电视用户 223.79 万户，有线电视数字化率达 88.7%。全市全年共免费登记一般作品版权 4.2 万件。全市文化市场经营单位 1437 个，印刷发行单位 2100 个。全市拥有文化产业示范园区（基地）47 个，其中国家级 2 个，省级 5 个。

2015 年末全市拥有卫生机构 3131 个，其中，医院、卫生院 321 个，妇幼保健院（所、站）7 个，疾病预防控制中心（站）9 个，专科疾病防治院（所、站）3 个，卫生监督所 7 个。卫生机构床位数 38892 张。卫生技术人员 4.37 万人，其中，执业医师和执业助理医师 1.80 万人，注册护师 1.82 万人。

全市共建成社区卫生服务中心 30 个，其中市区 27 个，市区以街道（镇）为单位建成率 100%。全市累计建成农村社区卫生服务站、村卫生室 1498 个，行政村覆盖率 100%。全市新型农村合作医疗参合率 99.91%。

全年成功承办了 5 项次全国赛事、8 项次省级赛事。全市拥有各级各类体育协会俱乐部 196 个，拥有社会体育指导员 1.9 万人，经常参加体育锻炼的人数比例达到 36%。体育彩票销售创历史新高，全年销售额 13.6 亿元。

## 十二、环境保护和安全生产

全年市区新增绿地 600 公顷，城市绿化覆盖率 43.6%；日供水能力达到 160 万立方米，水质综合指标合格率 100%；市区燃气普及率、用水普及率、生活垃圾无害化处理率均达到 100%。全年市区新增路灯、景观灯 23748 盏，城市道路亮灯率达到 99.7%。

全年共新建（改造）燃煤火电、热电机组脱硫设备 6 套、脱硝设施 6 套、除尘改造 6 套，锅炉平均脱硫效率达 80%以上、综合脱硝效率达 50%以上，烟尘排放基本达到重点区域特别排放限值。全市各地根据实际划定了禁燃区范围。

环境质量保持稳定，环境空气主要污染物年平均值为：二氧化硫 25 微克/立方米，二氧化氮 36 微克/立方米，可吸入颗粒物 70 微克/立方米，PM2.5 浓度为 46 微克/立方米，其中二氧化硫、二氧化氮和可吸入颗粒物年均值符合国家空气质量二级标准，PM2.5 年均值超过国家空气质量二级标准；全年空气质量指数达到良好以上的天数达 263 天，占全年有效监测天数的 71.9%。长江南通段主流水质符合国家地表水环境质量Ⅲ类水质标准，饮用水源地水质达标率 100%。区域环境噪声平均值为 57.1 分贝，交通干线噪声平均值为 67.9 分贝，均符合国家环境噪声质量标准。

全年共发生各类安全生产事故 429 起，死亡 333 人，比上年分别下降 16.9%和 15.5%，其中，工矿商贸企业（含建筑业）发生生产安全亡人事故 151 起，死亡 155 人。全年发生一次死亡 3 人（含 3 人）以上安全生产事故 2 起，死亡 7 人。全市共发生火灾 2104 起，死亡 5 人，受灾 1136 户，烧毁建筑面积 1.55 万平方米，直接财产损失 1592.7 万元。全市共发生一般以上交通事故 1256 起，死亡 426 人，伤 1143 人，直接经济损失 264.7 万元。