

2016年江苏省宿迁市 国民经济和社会发展统计公报

2016年,全市上下紧紧围绕全面建成小康社会奋斗目标,深入贯彻落实“五大发展理念”,扎实推进供给侧结构性改革,突出“三抓三促”工作主线,主动适应经济新常态、引领新常态,统筹做好稳增长、调结构、促改革、惠民生各项工作,综合经济实力大幅提升,人民生活继续改善,实现了“十三五”良好开局。

一、综合

经济总量再上新台阶。初步核算,2016年全市实现地区生产总值2351.12亿元,比上年增长9.1%,比全省增速快1.3个百分点。其中第一产业增加值275.23亿元,增长2.0%;第二产业增加值1140.37亿元,增长10.1%;第三产业增加值935.52亿元,增长10.2%。人均GDP达48309元,按平均汇率达7275美元。



主要指标增速快于全省。全市16项主要指标中有九项指标增速位居全省前三。其中三项指标增速居全省第一,即规模以上工业增加值、工业用电量和实际使用外资;三项指标增速居全省第二,即社会消费品零售额、一般公共预算收入和金融机构人民币各项存款余额;三项指标增速居全省第三,即全体居民人均可支配收入,城镇居民人均可支配收入和农村居民人均可支配收入。

经济结构进一步优化。一是产业结构进一步优化。三次产业结构调整为11.7:48.5:39.8,其中一产比重较上年下降0.4个百分点,二产比重较上年持平,三产比重较上年提高0.4个百分点。二是服务业贡献持续提升。全市服务业增加值增速比GDP快1.1个百分点,服务业对全市GDP增长的贡献率为43.7%,拉动全市经济增长4.0个百分点。三是新特产业稳步发展。四大特色产业产值均突破500亿元,总量达2668.73亿元;四大新兴产业产值达448.13亿元,占比达10.4%。实现高新技术产业产值949.61亿元,占全市总量的22.0%,比上年占比提高1.8个百分点。智能家电、绿色建材双双获批省级先进制造业基地,顺利通过中国家电产业基地验收评审。四是新型服务业态加快发展。成功举办中国“互联网+创业”大会、第四届中国淘宝村高峰论坛,获批江苏省跨境电子商务试点城市,创建全国网络市场监管与服务示范区。

图2 2011-2016年全市地区生产总值构成图



就业形势总体平稳。年末全市从业人员 283.2 万人，比上年增加 1.6 万人,增长 0.6%。其中,一产 89.3 万人，减少 10.3 万人，下降 10.3%；二产 106.8 万人，增加 7.5 万人，增长 7.6%；三产 87.1 万人，增加 4.4 万人，增长 5.3%。城镇登记失业率 1.88%，比上年回落 0.12 个百分点。

消费价格涨幅平稳。全年居民消费价格总水平（CPI）比上年上涨 2.0%，比上年涨幅提高 0.4 个百分点。八大类消费价格呈现“七升一降”格局。“七升”即为：食品烟酒类上涨 3.7%，衣着类上涨 1.7%，居住类上涨 0.2%，生活用品及服务类上涨 0.4%，教育文化和娱乐类上涨 0.4%，医疗保健类上涨 10.3%，其他用品和服务类上涨 2.1%；“一降”即：交通和通信类下降 1.3%。

图3 2016年宿迁居民消费价格月度涨跌幅度图

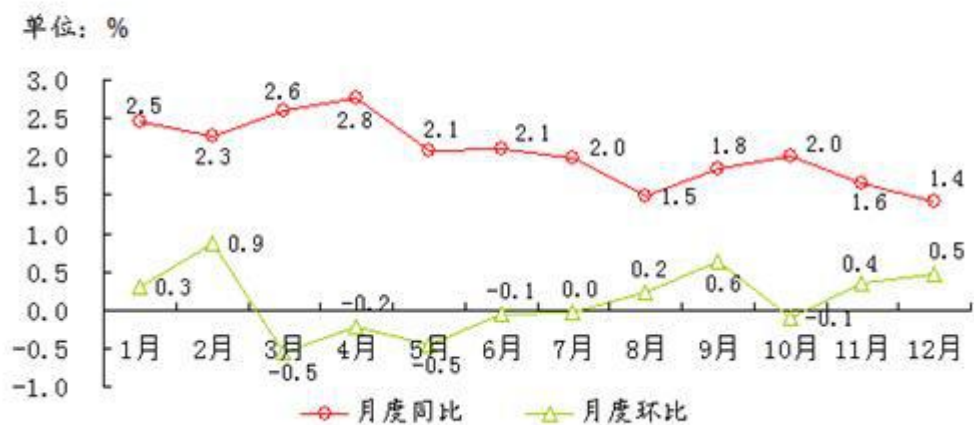


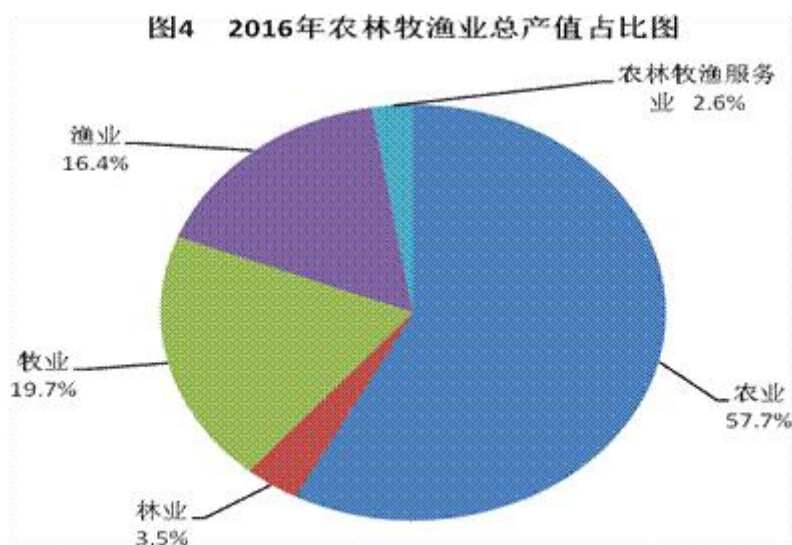
表1 2016年宿迁居民消费价格比上年涨跌幅度表

单位：%

指标	宿迁
居民消费价格总指数	2.0
其中：食品烟酒	3.7
衣着	1.7
居住	0.2
生活用品及服务	0.4
交通和通信	-1.3
教育文化和娱乐	0.4
医疗保健	10.3
其他用品和服务	2.1

二、农林牧渔业

农业经济稳步推进。2016年，全市实现农林牧渔业总产值517.24亿元，可比价增长2.0%。其中农业298.51亿元，林业18.09亿元，牧业102.14亿元，渔业84.90亿元，农林牧渔服务业13.61亿元，占比分别为57.7%、3.5%、19.8%、16.4%和2.6%。



粮食总产保持稳定。全年粮食作物播种面积869.12万亩，比上年增加3.17万亩，增长0.5%；夏秋两季受到连续阴雨天气影响，粮食单产略有下降，总产基本持平。全市粮食总产量384.54万吨，较上年下降0.5%；粮食单产442公斤/亩，较上年下降0.9%。其中夏粮总产156.93万吨，比上年增加0.22万吨，增产0.1%；秋粮总产227.61万吨，比上年减少2.3万吨，减产1.0%。

图5 2011-2016年全市粮食产量图



造林抚育扎实开展。大力开展植树造林工作，以“春季绿化突击月”活动为抓手，全面实施成片林营造、村庄绿化、道路河道绿化、农田防护林等四大林业重点工程建设，稳步增加绿量。2016年全市共成片造林3.7万亩，植树670万株，打造省级绿化示范村46个（其中森林生态示范村6个），森林抚育面积11.05万亩。加强林下经济示范基地建设，2016年全市建立林下经济示范基地72个，示范面积1.37万亩，推广面积7.7万亩，亩均增益1500元以上。

畜牧业、渔业稳步发展。全市生猪出栏262.71万头，家禽出栏7791.1万只，分别比上年增长1.4%和2.4%。肉类总产量34.25万吨，比上年增长1.9%。禽蛋产量14.88万吨，比上年增长1.6%。年末拥有部级畜禽养殖标准化示范场15家，省级规模养殖场943家，生猪大中型规模养殖比重75.2%。全市水产品产量27.11万吨，比上年增长1.9%。

表2 2016年全市畜牧业生产情况表

指标名称	单位	实绩	比上年增长(%)
生猪出栏量	万头	262.71	1.4
家禽出栏量	万只	7791.1	2.4
肉类总产量	万吨	34.25	1.9
禽蛋产量	万吨	14.88	1.6

高效设施农业快速发展。截止2016年末，全市建成省级现代农业园区8个，发展设施农业111.1万亩、设施渔业27.5万亩，分别占农业、渔业生产总面积的17.2%和26.7%，科技兴农步伐不断加快。

三、工业和建筑业

工业经济稳中向好。2016年，全市工业经济稳步发展，质量和效益明显提高。全部工业增加值比上年增长10.6%。规模以上工业企业实现产值4313.56亿元，比上年增长13.0%。经济效益稳步提升。全市规模以上工业企业实现主营业务收入4077.11亿元，比上年增长11.0%；实现利润总额403.28亿元，比上年增长11.6%。

图6 2011-2016年全部工业增加值趋势图



图7 2011-2016年全市工业经济占GDP比重变动趋势图



重点企业梯度分布趋向改善。2016年，全市大中型工业企业实现产值1444.87亿元，占全市规模以上工业企业的33.5%。全市规模以上工业企业中，大、中、小微企业数量占比由2011年的0.6:4.5:94.9调整为2016年的1.1:6.9:92.0，大中型企业在规模以上工业企业中的地位有所提升，“中坚力量”进一步增强，全市工业企业梯度分布趋向改善。

特色产业发展加快。2016年，全市规模以上四大特色产业实现产值2668.73亿元，比上年增长13.7%，高于全市平均增速0.7个百分点，占全市规模以上工业企业总产值的61.9%。其中发展最快的机电装备业实现产值765.70亿元，增长20.4%；纺织服装业实现产值596.93亿元，增长17.5%；家居制造业实现产值571.55亿元，增长10.0%；食品饮料业实现产值734.55亿元，增长7.6%。特色产业加速发展，进一步筑牢了我市工业基础。

表3 2016年全市主要行业产值完成情况表

行业名称	产值(亿元)	比上年增长(%)
非金属矿采选业	15.61	-39.0
农副食品加工业	340.84	6.9
食品制造业	75.71	11.9
酒、饮料和精制茶制造业	318.00	7.3
纺织业	348.04	19.6
纺织服装、服饰业	248.89	14.8
皮革、毛皮、羽毛及其制品和制鞋业	38.67	13.2
木材加工和木、竹、藤、棕、草制品业	571.55	10.0
家具制造业	34.42	17.1
造纸和纸制品业	75.45	71.8
印刷和记录媒介复制业	131.00	20.7
文教、工美、体育和娱乐用品制造业	152.77	22.3
石油加工、炼焦和核燃料加工业	6.07	10.6
化学原料和化学制品制造业	240.63	10.5
医药制造业	29.85	13.4
化学纤维制造业	179.63	11.6
橡胶和塑料制品业	131.37	-3.4
非金属矿物制品业	226.33	11.0
黑色金属冶炼和压延加工业	109.59	21.9
有色金属冶炼和压延加工业	114.70	-4.3
金属制品业	105.09	8.4
通用设备制造业	133.01	12.6
专用设备制造业	36.21	3.6
汽车制造业	30.10	21.1
铁路、船舶、航空航天和其他运输设备制造业	22.36	17.7
电气机械和器材制造业	229.19	25.3
计算机、通信和其他电子设备制造业	289.18	24.1
仪器仪表制造业	12.68	10.0
其他制造业	12.98	10.0
废弃资源综合利用业	3.65	9.0
金属制品、机械和设备修理业	1.06	50.0
电力、热力生产和供应业	38.60	18.4

新兴产业发展平稳。2016年,全市规模以上四大新兴产业实现产值448.13亿元,比上年增长7.9%。其中智能家电实现34.18亿元,增长34.5%;绿色建材实现101.56亿元,增长15.6%;功能材料实现284.74亿元,增长2.5%;智能电网实现27.65亿元,增长14.4%。

主要产品产量有增有降。列入全市统计范围的工业产品共 167 个，其中 70.7%的产品产量增长，增幅在 30%以上的有 24 个，占 14.3%。

表4 2016年全市主要工业产品产量及增速一览表

工业产品	单位	产量	比上年增长 (%)
小麦粉	万吨	201.02	19.7
大米	万吨	380.25	5.4
饮料酒	万千升	67.10	9.9
#白酒(折65度,商品量)	万千升	61.87	10.7
啤酒	万千升	5.23	0.8
纱	万吨	30.69	12.8
布	万米	28457.5	-20.1
蚕丝	吨	2712.33	20.9
服装	万件	22759.33	10.4
人造板	万立方米	2469.08	3.4
复合木地板	万平方米	85.36	-43.8
家具	万件	77.67	-9.1
农用氮、磷、钾化学肥料总计 折纯)	万吨	17.96	13.0
#氮肥(折含N 100%)	万吨	13.69	-1.5
磷肥(折含P2O5 100%)	万吨	4.27	113.4
塑料制品	万吨	15.87	2.3
水泥	万吨	812.03	14.3
商品混凝土	万立方米	722.57	1.1
平板玻璃	万重量箱	861.79	0.6
钢材	万吨	60.29	16.0
铜材	万吨	6.09	-31.9
电光源	万只	3679.88	-62.7

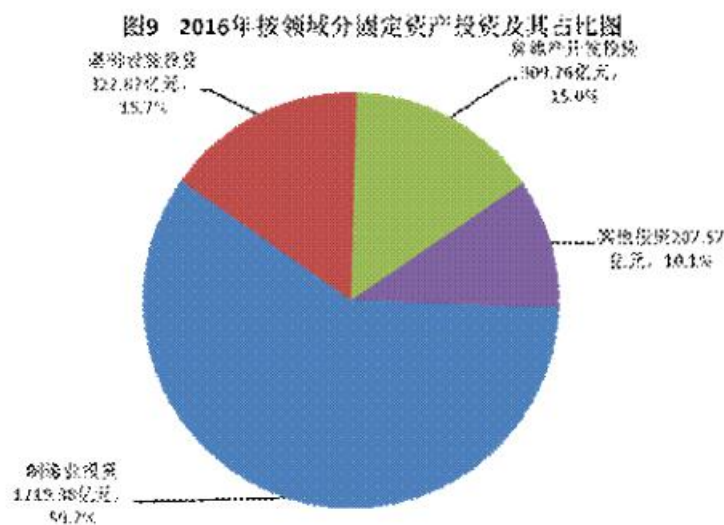
建筑业总产值突破 700 亿元。截止 2016 年末，全市共有列统总承包和专业承包建筑企业 374 家，比上年增长 3.3%；全年完成建筑业总产值 716.82 亿元，比上年略降 2.8%；全年房屋建筑施工面积 6289 万平方米，比上年下降 9.2%；房屋建筑竣工面积 2995 万平方米，比上年下降 14.8%。其中住宅竣工面积 2153 万平方米，下降 24.2%；签订建筑合同额 1157.31 亿元，比上年增长 19.1%。其中本年新签合同额 878.40 亿元，增长 37.4%。

图8 2011-2016年建筑业总产值及其增长速度图



四、固定资产投资和房地产业

投资总体较为平稳。全市固定资产投资完成 2059.58 亿元，比上年增长 12.0%。一、二、三产业投资分别完成 26.38 亿元、1330.76 亿元和 702.44 亿元，比上年分别增长 1.2 倍、8.3%和 17.4%。三次产业投资分别占投资总量的 1.3%、64.6%和 34.1%。民间投资仍是主力，完成 1599.60 亿元，占全部投资的 77.7%。



工业投资平稳增长。全市工业投资完成 1328.70 亿元，比上年增长 8.6%。其中制造业完成 1219.38 亿元，增长 6.0%；工业投资占全部投资的 64.5%。

商品房去化库存成效显著。全年房地产开发投资完成 309.76 亿元，比上年下降 14.6%。其中住宅投资完成 225.10 亿元，下降 15.5%；全市商品房施工面积 3909.47 万平方米，比上年下降 1.3%。其中商品住宅施工面积 2987.38 万平方米，下降 2.2%。网签数据显示，全市商品房销售面积 836.15 万平方米，比上年增长 46.8%。其中住宅销售面积 714.33 万平方米，增长 47.1%；市区商品住宅去化周期由最高的 28 个月缩短

至 11.5 个月。

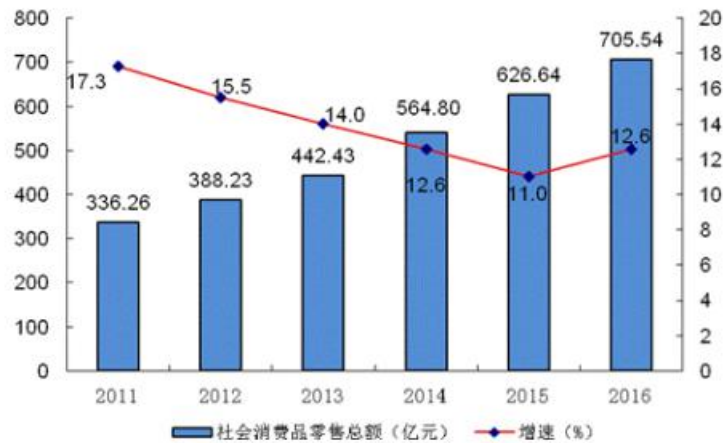
表5 2016年全市房地产开发投资和销售情况表

指标名称	单位	实绩	比上年增长 (%)
房地产开发投资	亿元	309.76	-14.6
#住宅	亿元	225.10	-15.5
房屋施工面积	万平方米	3909.47	-1.3
#住宅	万平方米	2987.38	-2.2
房屋销售面积	万平方米	836.15	46.8
#住宅	万平方米	714.33	47.1

五、国内贸易和对外经济

国内消费稳步增长。2016年，全市实现社会消费品零售总额 705.54 亿元，比上年增长 12.6%。按消费形态分，批发和零售业实现 614.55 亿元，增长 12.3%；住宿和餐饮业实现 90.99 亿元，增长 14.5%。按城乡市场分，城镇实现 563.66 亿元，增长 13.2%；乡村实现 141.88 亿元，增长 10.4%。

图10 2011-2016年全市社会消费品零售总额及增速变化图



全市全年限额以上批发和零售业实现社会消费品零售额 262.62 亿元，比上年增长 14.8%。其中粮油食品类、服装鞋帽针纺织品类和日用品类分别实现 19.76 亿元、11.67 亿元和 7.73 亿元，分别增长 9.0%、7.9%和 21.7%；烟酒类和饮料类分别实现 5.83 亿元和 3.34 亿元，分别增长 4.3%和 3.1%；汽车类和石油及制品类分别实现 81.44 亿元和 44.24 亿元，分别增长 20.5%和 7.3%；书报杂志类实现 30.36 亿元，增长 28.4%；家用电器和音像器材类实现 20.33 亿元，增长 8.0%。限额以上住宿和餐饮业实现零售额 12.47 亿元，比上年增长 11.4%。

表6 2016年全市限额以上社会消费品零售额情况表

指标名称	社会消费品零售总额 (亿元)	比上年增长 (%)
限额以上单位社会消费品零售总额	262.62	14.8
其中：批发零售业	250.14	15.0
粮油、食品类	19.76	9.0
饮料类	3.34	3.1
烟酒类	5.83	4.3
服装、鞋帽、针纺织品类	11.67	7.9
化妆品类	4.49	33.7
金银珠宝类	3.02	-11.1
日用品类	7.73	21.7
书报杂志类	30.36	28.4
家用电器和音像器材类	20.33	8.0
中西药品类	4.83	24.0
石油及制品类	44.24	7.3
机电产品及设备类	1.58	-7.1
汽车类	81.44	20.5
住宿餐饮业	12.47	11.4

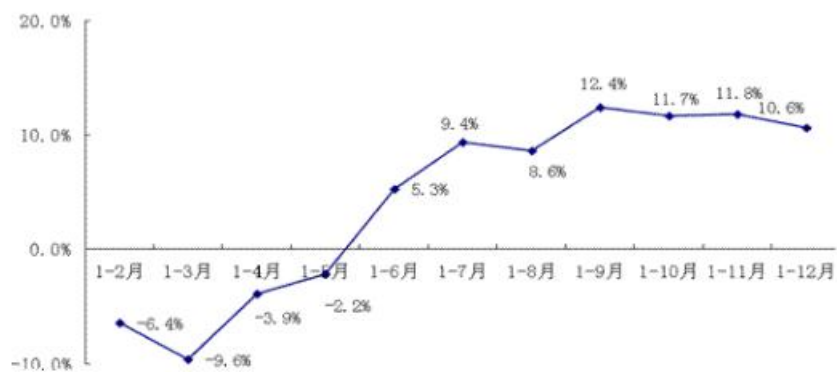
对外贸易呈下降态势。2016年，全市实现进出口总额24.22亿美元，比上年下降6.8%。其中出口18.71亿美元，增长1.2%；进口5.51亿美元，下降26.5%。全年出入境检验检疫22232批次，比上年增长11.7%；出入境检验检疫金额达9.53亿美元，比上年下降31.3%。全年新批外商投资企业46个，比上年增长70.0%；完成协议注册外资8.07亿美元，比上年增长0.7%。全市实际使用外资4.50亿美元，比上年增长51.0%。

六、园区经济

工业经济稳步增长。2016年，全市开发区共有规模以上工业企业1015家，比上年增加54家；实现规模以上工业总产值2410.02亿元，比上年增长17.0%；实现主营业务收入2273.08亿元，比上年增长14.0%。

投资形势趋好。2016年初全市开发区固定资产投资以-6.4%增速开局，之后逐步回升，1-9月增速达年内最高，增长12.4%，此后各月投资保持平稳增长。全年完成固定资产投资955.72亿元，比上年增长10.6%。其中工业投资完成785.68亿元，增长7.1%。

图11 2016年全市开发区投资增速趋势图



转型升级有序推进。2016年，全市开发区规上工业中高新技术产业完成产值782.58亿元，比上年增长19.6%。从行业看，新材料制造业实现产值266.86亿元，占高新技术产业产值的34.1%，占比最大；技术改造投资完成166.57亿元，比上年增长17.0%，增速最快；占工业投资的21.2%，比上年占比提升1.8个百分点。

一般公共预算收入较快增长。2016年，全市开发区实现一般公共预算收入90.16亿元，占全市总量的37.9%，比上年同口径增长11.9%。

外资外贸“一增一降”。2016年，全年开发区实际使用外资4.18亿美元，比上年增长46.0%；本地企业实现进出口总额21.66亿美元，比上年下降3.3%。

表7 2016年全市开发区主要指标情况

指标名称	单位	完成	比上年增长(%)
规上工业总产值	亿元	2410.02	17.0
其中：高新技术产业产值	亿元	782.58	19.6
固定资产投资	亿元	955.72	10.6
其中：工业投资	亿元	785.68	7.1
本地企业进出口总额	亿美元	21.66	-3.3
实际使用外资	亿美元	4.18	46.0

七、交通运输、邮政电信和旅游业

交通运输业低速增长。2016年，全市完成客运量5909万人，比上年下降1.0%；实现旅客运输周转量42.19亿人公里，比上年下降1.3%；全市完成货运量6023万吨，比上年增长0.7%。其中公路货运3785万吨，增长2.0%；水路货运2238万吨，下降1.4%。全市实现货物运输周转量202.79亿吨公里，比上年增长3.0%。其中公路货物周转量133.65亿吨公里，增长2.0%；水路货物周转量69.14亿吨公里，增长5.1%。完成港口货物运输吞吐量1582万吨，比上年增长7.8%。

表8 2016年客货运输量情况表

指标名称	单位	实绩	比上年增长(%)
货运量	万吨	6023	0.7
公路	万吨	3785	2.0
水路	万吨	2238	-1.4
货物周转量	亿吨公里	202.79	3.0
公路	亿吨公里	133.65	2.0
水路	亿吨公里	69.14	5.1
客运量	万人	5909	-1.0
旅客周转量	亿人公里	42.19	-1.3
港口货物吞吐量	万吨	1582	7.8

邮政通信业喜忧参半。2016年，全市邮政业实现业务收入11.49亿元，比上年下降68.9%；实现邮政业务总量24.63亿元，比上年下降28.3%。2016年，全市电信业实现业务收入30.73亿元，比上年增长7.0%。年末全市有各类电话用户478.17万户，比上年末增加9.87万户。其中移动电话用户432.70万户，增加21.32万户；固定电话用户45.47万户，比上年末减少11.45万户。2016年末，全市有国际互联网用户382.57万户，比上年末净增43.21万户。其中宽带用户113.55万户，净增21.94万户。

旅游业较快发展。2016年末，全市有等级旅游景区47个，比上年末增加16个，增长51.6%。其中，4A、3A和2A级景区分别有9个、20个和18个，分别比上年末增加1个、4个和11个，分别增长12.5%、25.0%和157.1%。等级旅游景区数量增长较快，旅游供给能力明显增强。2016年，全市实现旅游总收入216.26亿元，比上年增长23.2%。接待国内外游客1925.5万人次，比上年增长20.2%。其中4A级景区接待人数658.83万人次，增长18.1%。年末旅行社数量达到72家，比上年末增加5家。

八、财政和金融

财政收支平稳增长。2016年，全市实现财政总收入444亿元。其中一般公共预算收入238.08亿元，同口径增长10.3%。一般公共预算收入中税收占比78.2%。全市工业入库地方税收42.0亿元，同口径增长29.0%；建安和房地产业入库地方税收99.3亿元，下降3.6%。其中房地产业入库地方税收64.8亿元，增长2.4%；建筑业入库地方税收34.5亿元，下降13.1%。全市完成财政总支出547.89亿元，比上年增长10.6%。其中一般公共预算支出425.05亿元，增长4.7%。财政支出继续优化，民生支出保障有力。2016年全市民生支出342亿元，增长11.5%，占一般公共预算支出的79.5%。

图12 2011-2016年全市财政收入图

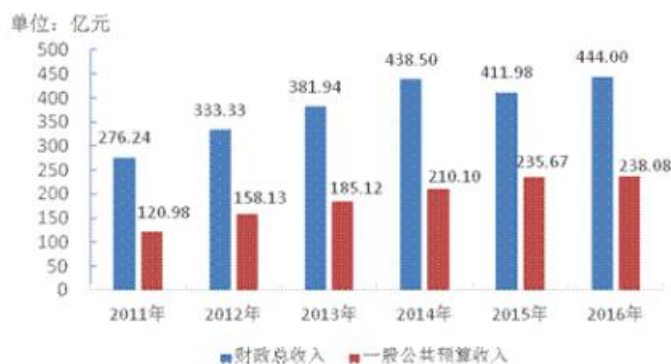


表9 2016年全市财政收支表

指标名称	单位	实绩	比上年增长(%)
财政总收入	亿元	444.00	7.8
其中：一般公共预算收入	亿元	238.08	10.3
工业入库地方	亿元	42.00	29.0
税收	亿元	64.80	2.4
房地产业税收	亿元	34.50	-13.1
建筑业税收	亿元	547.89	10.6
财政总支出	亿元	425.05	4.7
其中：一般公共预算支出	亿元	342.00	11.5
民生支出	亿元		

金融业发展较快。全年金融业实现增加值 108.36 亿元，比上年增长 15.6%，快于服务业增速 5.4 个百分点。南京银行、民生银行等 4 家银行成功引进，南京证券、海通证券等 9 家证券机构先后入驻，太平财险、华泰财险等 11 家保险公司开业运营，各类金融机构超过 120 家。全市金融机构人民币各项存款余额 2207.43 亿元，比年初增加 387.62 亿元，增长 21.3%。其中住户存款余额 1086.33 亿元，比年初增加 136.82 亿元，增长 14.4%。全市金融机构人民币各项贷款余额 1960.37 亿元，比年初增加 263.32 亿元，增长 15.5%。保险体系逐步健全。全市市级专业保险机构 32 家。其中人寿保险 14 家，财产保险 18 家。全市共实现保费收入 62.66 亿元，较上年增长 7.4%。其中财险保费收入 24.21 亿元，增长 15.3%；人身险保费收入 38.45 亿元，增长 3.0%。

图13 2011-2016年全市金融机构人民币存、贷款余额图

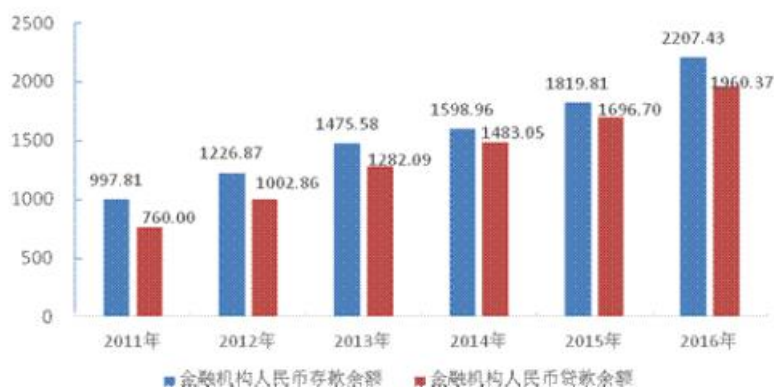


表10 2016年全市保险业主要指标表

指标名称	单位	实绩	比上年增长(%)
保险机构数	个	32	0.0
保险机构从业人员数	人	17550	16.5
保费总收入	亿元	62.66	7.4
其中：财产险保费	亿元	24.21	15.3
其中：人身险保费	亿元	38.45	3.0
保险赔款总支出	亿元	19.10	20.7

九、科技创新、社会事业和城市建设

科技创新成绩显著。2016年，全社会研究与发展（R&D）活动经费支出35.88亿元，占地区生产总值的1.54%，比上年提高0.08个百分点。全市新增国家高新技术企业28家，总数达212家。新认定省级科技型中小企业142家。新增省级企业研发机构51家，总数达262家。2016年末，全市专利申请量达到10522件，比上年增长10.7%；专利授权量4910件，比上年下降4.7%。其中企业专利申请量8387件，授权量3986件。

表11 2016年全市专利申请受理、授权和有效专利情况表

单位：件

指标	2016年	比上年增长(%)
专利申请受理数	10522	10.7
其中：企业专利	8387	7.6
其中：发明专利	1552	19.3
专利申请授权数	4910	-4.7
其中：企业专利	3986	-6.9
其中：发明专利	162	-16.5
年末有效发明专利	734	30.4

图14 2011-2016年研发经费支出及其增长速度趋势图



教育事业稳步发展。基础教育进一步夯实。新增省优质幼儿园 14 所，深入推进集团化办学，成立高中、初中、小学和幼儿园 4 个学段发展联盟。全市基础教育集团拥有成员学校 184 所，集团化办学覆盖率达 54.0%。高考成绩持续攀升，2016 年全市本科录取 15999 人，录取率 55.51%。全市录取清华、北大 19 人，位居苏北前列。构建适合宿迁实际的现代职教体系，新增 5 所省高水平现代化职业学校、13 个省高水平示范性实训基地、2 个省现代化中职专业群。人才培养质量不断提高，在省职业教育技能大赛中获得奖牌 140 枚，比上年净增 26 枚。高端技能大赛成绩取得历史性突破，在全国职业教育技能大赛中获得 3 金 2 银，1 人获得“2016 中餐烹饪世界锦标赛”果蔬雕刻项目亚军。

医疗卫生事业稳步发展。医疗机构建设加快，全市医疗卫生资产突破 160 亿元。市第一人民医院正式投入运行，市人民医院新门急诊大楼、市儿童医院新院、市体检康复中心等卫生重大项目有序推进，沭阳县人民医院获批三级乙等综合医院，市人民医院顺利通过三级乙等综合医院复核评价。顺利完成乡镇卫生院、计划生育服务中心机构整合，全市共成立乡镇（街道）卫计中心 120 个，并正常工作。基本药物制度乡镇全覆盖。全市 129 个乡镇医院全部实施基本药物制度，平均销售基本药物采购金额占比 75%、品种占比 57%，门诊次均药品费用和住院次均药品费用分别较上年下降 18.0%和 7.0%。新农合制度进一步完善。全市新农合参保人数达 383.4 万，参合率 99.7%，连续六年稳定在 99%以上。2016 年，全市新农合补偿 164.35 万人次，累计补偿 18.76 亿元，较上年增加 2.67 亿元。

公共文化服务继续提升。市博物馆、图书馆、档案馆建成使用，宿迁音乐厅成功运营，文化建设工程综合指数跃居苏北首位。市区新增可成科技数字图书馆、高新区图书馆等市图书馆分馆 5 家，新增项里等城市书吧 4 处和“第五空间”24 小时自助图书馆 2 处。各级文化部门全年实现送戏 524 场次，送电影 10596 场次，流转配送图书 12 万册。推进乡镇电视整转工作，乡镇镇区数字电视信号通达率实现 100%；数字电视用户累计 42 万户，比上年增长 13.5%。成功举办书画作品进省展、晋京展，6 人次入选中国书法兰亭奖，30 余件作品入选全国美展，6 部文艺作品获省第九届“五个一”工程奖。市青年乐团、拂晓艺术团、大拇指艺术团揭牌成立，促进了文艺事业进一步活跃。

城市建设迈上新台阶。加快人文关怀城市建设，加快城市基础设施建设，全面推进新型城镇化。全市城镇化率 57.5%，较上年提高 2.0 个百分点。中心城市建成区面积扩大到 85 平方公里，人口增至 75 万人。成功摘得中国人居环境奖城市、国家卫生城市、国家节水型城市、全国双拥模范城、中国人居环境范例奖、

省优秀管理城市等一系列桂冠。

十、环境保护和节能减排

生态环境治理成效显著。空气质量明显改善。全面完成 2016 年空气质量国（省）考约束性指标，市区空气质量优良天数增幅位居全省第四，PM2.5 年均浓度为 56 微克/立方米，比 2013 年减降 24.3%，提前一年达到“国十条”考核要求，三县空气质量全面完成市考目标。国考断面、饮用水源地水质达标率均为 100%，省考以上断面水质达标率 92.3%，优Ⅲ比例高于省定目标 4 个百分点。高水平实施绿化工程。五年来中心城市累计新（改）建绿地 5.6 万亩，绿地率、绿化覆盖率分别达 39.7%和 42.7%。植树造林工程稳步推进。五年来累计新造成片林 41.89 万亩，林木覆盖率提高到 30.1%，居全省第二位。

环保基础设施进一步完善。加大资金投入，不断提升环保基础设施水平。实施“雨污分流”，五年来累计铺设雨污水管网 1470 公里，实现雨污分流面积 130 平方公里。大力推进高清监控“四大工程”，织密防护“天网”。污水处理设施不断健全。五年来新（扩）建城市污水处理厂 6 座，日污水处理能力达 51.75 万吨，提高了 0.85 倍；垃圾焚烧发电厂二期、有机生物处置中心、危险废物填埋场等先后建成，生活垃圾转运处置体系基本建成。

节能减排效果显著。2016 年，全市能耗总量略有上升，能源利用率和节能降耗向好发展。全市单位 GDP 能耗 0.37 吨标准煤/万元，比上年下降 1.8%；单位工业增加值能耗为 0.45 吨标准煤/万元，比上年下降 2.1%；单位 GDP 电耗为 0.07 万千瓦时/万元，比上年上升 2.3%。

十一、人口、人民生活和社会保障

全市人口逐年增长。2016 年末，全市户籍总户数 150.12 万户,比上年增加 0.84 万户；户籍总人口 591.60 万人，比上年增加 5.32 万人；常住人口 487.94 万人，比上年增加 2.56 万人；常住人口出生率 14.12‰，死亡率 7.29‰，人口自然增长率 6.83‰；全市城镇常住人口 280.71 万人，比上年增加 11.18 万人，增长 4.1%。

表 12 2016 年全市常住人口数及其构成表

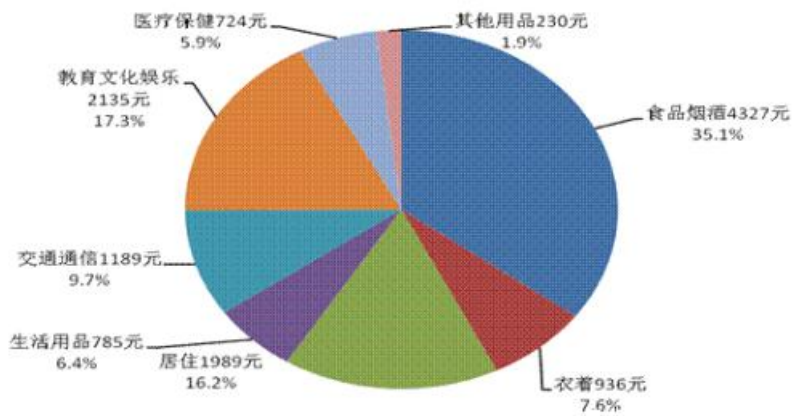
指 标	年末数（万人）	占总人口比重（%）
全市总人口	487.94	100
其中：城镇	280.71	57.53
乡村	207.23	42.47
其中：0-14岁（含不满15周岁）	95.21	19.51
15-64岁（含不满65周岁）	340.05	69.69
65周岁及以上	52.68	10.8

居民生活水平持续改善。2016 年，全市居民人均可支配收入 18957 元，比上年增长 9.3%。按收入来源分，工资性收入 10162 元，增长 7.8%；经营净收入 5137 元，增长 9.5%；财产净收入 747 元，增长 13.0%；转移净收入 2911 元，增长 13.8%。按常住地分，城镇居民人均可支配收入 24086 元，增长 8.3%；农村居民人均可支配收入 13929 元，增长 9.1%。全市居民人均消费支出 12315 元，比上年增长 8.7%，恩格尔系数为 35.1%。

图15 2011-2016年我市全体居民收入及增速图



图16 2016年全市居民人均消费支出及构成图



社会保障体系更加完善。全面落实社保惠民政策，积极构建更加公平可持续社会保障体系。开展社会保险“幸福行动”，全市职工“五险”基金总收入43.5亿元，“五险”扩面新增31.2万人次，增长10.6%，增幅全省领先。城镇居民医保补偿率达70%。持续提升兜底保障能力。全市共保障城乡低保对象10.8万户、24.5万人，发放低保金8.66亿元，农村低保标准从每人每月370元提高至390元，城市低保标准继续保持每人每月490元。推进城乡社区居家养老服务中心、农村老年关爱之家等载体建设，全市居家养老床位1.1万张，居家养老服务中心（站）1352个，建成城市社区小型托老所39个，农村老年人“关爱之家”102个，全市城市社区居家养老服务中心基本实现全覆盖，农村社区居家养老服务中心覆盖率达到87.0%。