

# 2016年浙江省杭州市 国民经济和社会发展统计公报

2016年，全市深入贯彻落实中央、省、市各项决策部署，以服务保障G20杭州峰会为圆心，主动把握和引领经济发展新常态，坚定不移打好转型升级系列组合拳，着力培育经济发展新动能，全市经济实现了持续稳定增长，发展质量效益同步提升，经济社会发展保持了稳中有进、稳中向好的良好态势，实现了“十三五”发展良好开局。

## 一、综合

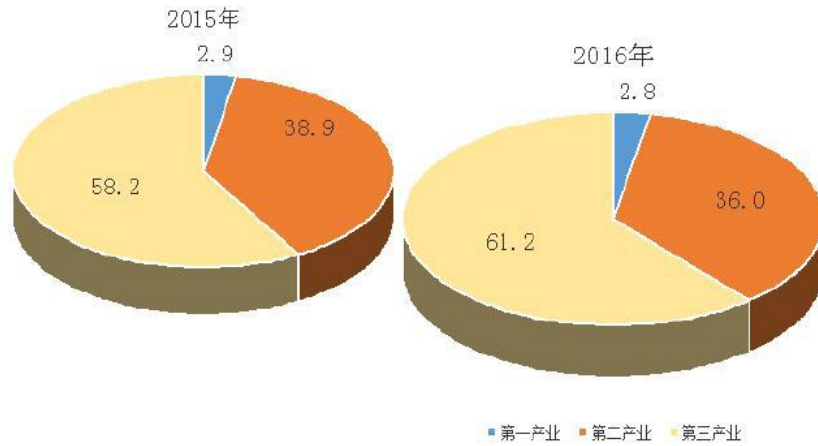
### (一) 经济总量。

2016年，全市实现生产总值11050.49亿元，比上年增长9.5%。其中第一产业增加值304.84亿元，第二产业增加值3977.39亿元，第三产业增加值6768.26亿元，分别增长1.9%、4.7%和13.0%。常住人口人均生产总值121394元，增长7.7%。按国家公布的2016年平均汇率折算，为18282美元。三次产业结构由上年的2.9：38.9：58.2调整为2.8：36.0：61.2（见图1、图2）。

图1 2011年-2016年全市生产总值及增速



图2 全市三次产业增加值占GDP比重(%)



(二) 民营经济。

全市民营经济实现增加值 6586.09 亿元，占 GDP 的 59.6%。年末，全市私营企业 40.06 万户，比上年末增长 19.7%；个体工商户 42.60 万户，增长 10.3%。私营企业和个体工商户从业人员分别为 281.70 万人、84.45 万人，增长 8.9%和 6.3%。

(三) 信息经济。

全市信息经济实现增加值 2688.00 亿元，增长 22.8%，占 GDP 的 24.3%，同比提高 1.3 个百分点。其中，电子商务产业、移动互联网产业、数字内容产业分别增长 45.2%、45.1%和 35.0%（见表 1）。

表 1 全市信息经济分产业增加值

产业名称	2015 年		2016 年	
	绝对值	增速	绝对值	增速
	(亿元)	(%)	(亿元)	(%)
合计	2313.85	25.0	2688.00	22.8
电子商务	826.54	34.5	1026.73	45.2
云计算与大数据	828.96	29.6	960.58	28.2
物联网	307.21	12.7	335.45	8.8
互联网金融	326.17	33.5	230.40	7.0
智慧物流	58.07	8.4	96.45	18.5
数字内容	1234.45	35.5	1499.21	35.0
软件与信息服务	1596.45	29.4	1869.42	28.8
电子信息产品制造	557.83	12.5	620.73	11.0
移动互联网	844.71	37.5	1034.00	45.1

集成电路	42.54	8.6	53.23	21.5
信息安全	221.58	15.3	250.27	14.6
机器人	15.77	1.5	19.98	4.2

注：各产业内部有重复，合计为剔除重复数据。

#### （四）财政收支。

全市财政总收入 2558.41 亿元，一般公共预算收入 1402.38 亿元，分别增长 14.0%和 13.2%。一般公共预算支出 1404.31 亿元，增长 16.4%，其中，民生类支出 1084.40 亿元，增长 17.4%，民生支出占比 77.2%（见图 3）。



#### （五）市场价格。

市区居民消费价格比上年上涨 2.6%，涨幅同比提高 0.8 个百分点。八大类商品和服务项目价格呈“六升二降”格局（见图 4、表 2）。

图4 2016年市区居民消费价格月度涨跌幅度

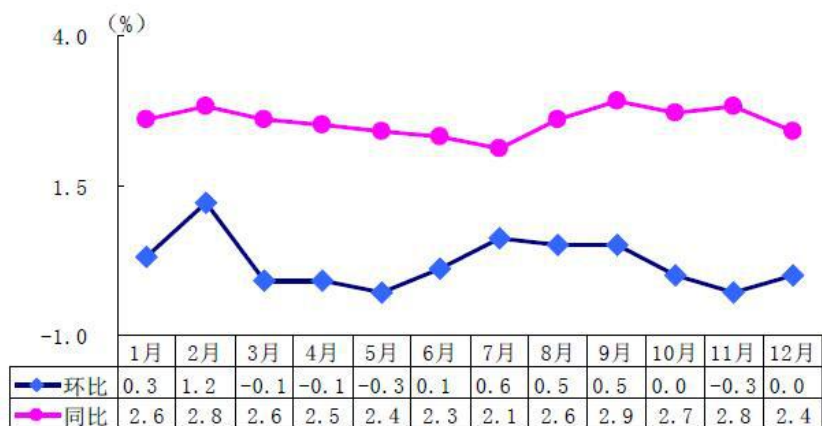


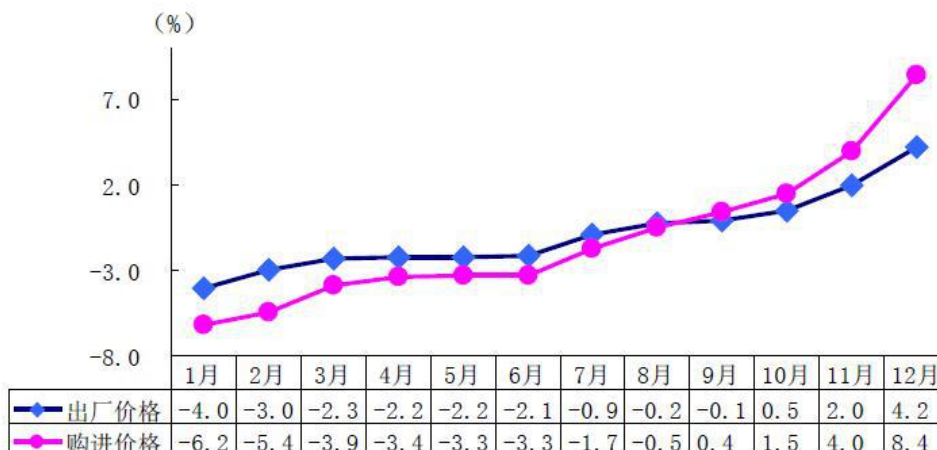
表2 市区居民消费价格比上年涨跌幅度

单位：%

项 目	2016 年
市区居民消费价格	2.6
1. 食品烟酒	6.0
2. 衣着	0.3
3. 居住	2.2
4. 生活用品及服务	-0.4
5. 交通和通信	-1.0
6. 教育文化和娱乐	3.7
7. 医疗保健	0.8
8. 其他用品和服务	2.7

全市工业生产者出厂价格下降0.8%，工业生产者购进价格下降1.1%，同比降幅分别缩小2.7和6.0个百分点（见图5）。

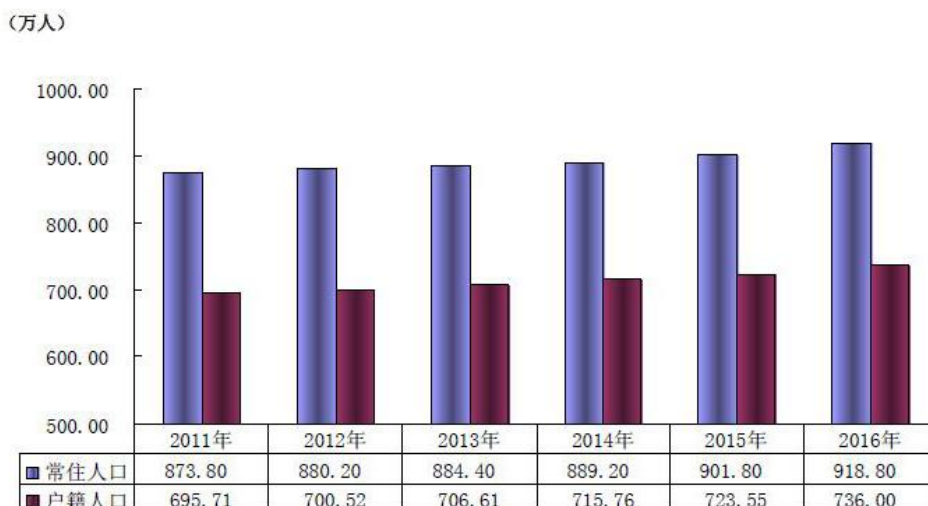
图5 2016年全市工业生产者价格月度同比涨跌幅度



(六) 人口就业。

至年末,全市常住人口 918.80 万人,比上年末增加 17.00 万人,其中城镇人口 700.13 万人,占比 76.2%,比 2015 年提高 0.9 个百分点;人口出生率为 11.1‰,人口自然增长率为 6.0‰。全市户籍人口 736.00 万人,人口出生率为 13.21‰,人口自然增长率为 7.16‰。全市新增城镇就业人员 27.13 万人,安置失业人员再就业 11.48 万人。年末城镇登记失业率 1.72% (见图 6)。

图6 2011年-2016年全市常住人口和户籍人口数量



## 二、农业

全市实现农林牧渔业增加值 309.66 亿元,增长 2.0%。其中,农业 194.03 亿元,林业 41.25 亿元,分别增长 3.6%和 0.4%;渔业 27.82 亿元,牧业 41.75 亿元,分别下降 0.2%和 1.9%;农林牧渔服务业 4.82 亿元,增长 5.8%。全市粮食总产量 63.60 万吨,增长 0.3%;蔬菜产量 335.34 万吨,增长 5.2%;水果产量 76.41

万吨，肉类产量 26.27 万吨，水产品产量 19.48 万吨，分别下降 3.2%、5.6%和 7.2%。新建市级“菜篮子”基地 35 个，各级粮食生产功能区 152 个。

### 三、工业和建筑业

#### （一）工业生产。

全市实现工业增加值 3578.67 亿元，增长 5.2%，其中规模以上工业增加值 2983.91 亿元，增长 5.6%。规模以上工业中，战略性新兴产业、装备制造业、高新技术产业分别实现增加值 812.07 亿元、1249.59 亿元和 1372.92 亿元，增长 11.6%、14.6%和 12.5%。新产品产值率由上年 35.4%提高到 37.7%。工业产品产销率为 99.3%。

#### （二）工业效益。

全市规模以上工业企业实现利税 1610.31 亿元，增长 6.8%，其中利润 927.94 亿元，增长 6.7%。企业亏损面 17.0%。

#### （三）建筑业。

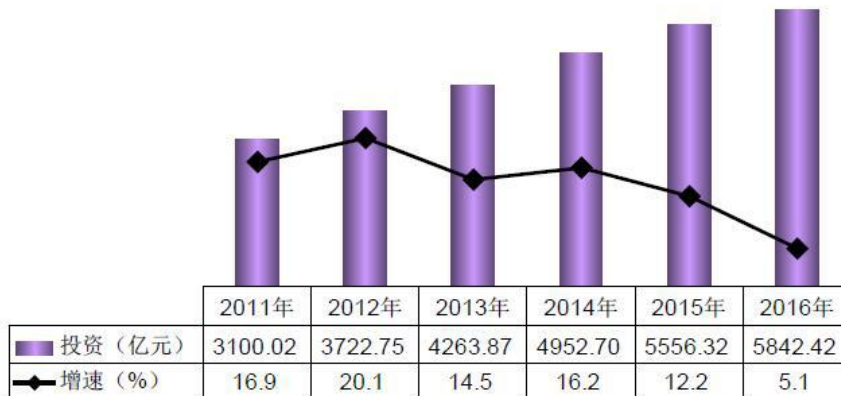
全市实现建筑业增加值 400.11 亿元，增长 0.7%。具有总承包和专业承包资格的建筑企业 1474 家，完成施工产值 4105.30 亿元，增长 0.2%；房屋建筑施工面积 27220.71 万平方米，下降 3.2%；房屋建筑竣工面积 9754.11 万平方米，下降 3.8%。

### 四、固定资产投资和房地产业

#### （一）固定资产投资。

全市完成固定资产投资 5842.42 亿元，增长 5.1%。非国有投资 3561.16 亿元，增长 0.6%，占固定资产投资的 61.0%，其中民间投资 3006.78 亿元，增长 1.0%，占固定资产投资的 51.5%。从产业投向看，第一产业 39.36 亿元，增长 25.1%；第二产业 886.90 亿元，下降 4.8%，其中工业 883.95 亿元，下降 5.0%；第三产业 4916.16 亿元，增长 7.0%（见图 7）。

图 7 2011年-2016年全市固定资产投资及增速



(二) 房地产业。

全市完成房地产开发投资 2606.41 亿元，增长 5.4%，其中住宅投资 1559.98 亿元，增长 8.2%。房屋施工面积 11562.96 万平方米，增长 3.8%；竣工面积 1922.99 万平方米，增长 15.5%。全年商品房销售面积 2326.69 万平方米，增长 57.1%，其中住宅销售 1887.11 万平方米，增长 46.1%。保障性安居工程项目开工 76161 套，竣工 58664 套。

## 五、国内贸易

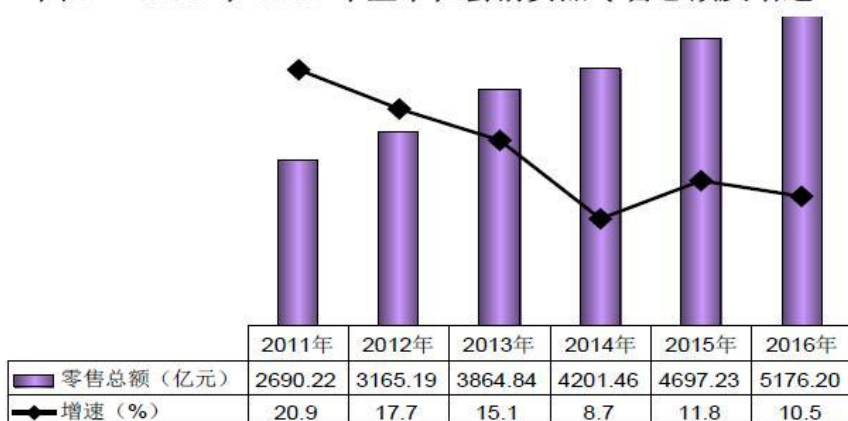
全市实现批发和零售业增加值 860.74 亿元，增长 4.2%；住宿餐饮业增加值 177.47 亿元，增长 4.6%。

全市实现社会消费品零售总额 5176.20 亿元，增长 10.5%，扣除价格因素，实际增长 8.9%。其中商品零售额 4637.58 亿元，增长 10.7%，餐饮收入 538.62 亿元，增长 8.7%。城镇消费品零售额 4904.61 亿元，增长 10.4%；乡村消费品零售额 271.59 亿元，增长 10.9%（见图 8）。

在限额以上批发零售贸易业零售额中，文化办公用品类、五金电料类商品分别增长 40.1%和 29.9%，粮油食品类、服装鞋帽针纺织品类商品分别增长 16.7%和 14.8%，汽车类、通讯器材类商品分别增长 10.7%和 7.4%；金银珠宝类、石油及制品类商品分别下降 12.6%和 5.4%。

全市实现网络零售额 3445.65 亿元，增长 28.6%，居民网络消费额 1499.98 亿元，增长 34.0%。

图8 2011年-2016年全市社会消费品零售总额及增速



## 六、对外经济

### (一) 对外贸易。

全市实现货物进出口总额 4485.97 亿元，增长 8.7%。其中，进口总额 1172.17 亿元，增长 14.6%；出口总额 3313.80 亿元，增长 6.7%。（不含省属企业，出口 3019.05 亿元，增长 9.5%）。出口总额中，机电产品出口 1357.20 亿元，高新技术产品出口 424.23 亿元，分别增长 8.3%和 7.6%。按贸易方式分，一般贸易出口 2922.94 亿元，增长 8.7%；进料加工贸易出口 347.38 亿元，下降 8.1%。出口市场中，亚洲、欧洲市场分别增长 8.0%和 8.3%（见表 3）。

全市服务贸易进出口总额 1399.64 亿元，增长 18.0%。其中，出口总额 945.67 亿元，增长 19.0%。

表 3 2016 年全市货物进出口总额及增速

指 标	总额 (亿元)	增长 (%)
货物进出口总额	4485.97	8.7
货物出口额	3313.80	6.7
一般贸易	2922.94	8.7
进料加工贸易	347.38	-8.1
机电产品	1357.20	8.3
高新技术产品	424.23	7.6
货物进口额	1172.17	14.6

### (二) 对外合作。

至年末，全市设立各类境外投资企业（机构）1586 个，其中非贸易企业 624 个。境外合同投资 52.18 亿美元，其中非贸易性投资 41.92 亿美元，增长 185.0%。对外承包工程和劳务合作营业额 19.26 亿美元，增长 8.9%。离岸服务外包合同执行额 58.72 亿美元，增长 13.1%。

### (三) 利用外资。

全市批准外商直接投资 462 项，实际利用外资 72.09 亿美元，增长 1.4%。新批总投资 3000 万美元以上项目 145 个，总投资 141.27 亿美元，占新批外商项目总投资的 94.0%。引进世界 500 强投资项目 10 个，至 2016 年末，有 117 家世界 500 强企业来杭投资 198 个项目。

#### （四）跨境电子商务。

全市实现跨境电商进出口总额 81.12 亿美元，增长 134.2%。其中，出口 60.60 亿美元，进口 20.52 亿美元，分别增长 166.7%和 72.3%。

#### （五）浙商回归。

全市共引进内资项目 2733 个，到位资金 1397.07 亿元，增长 11.8%。其中浙商回归项目到位资金 709.96 亿元，增长 7.5%。

#### （六）开发区建设。

杭州经济技术开发区、杭州高新技术产业开发区、萧山经济技术开发区、杭州之江国家旅游度假区、余杭经济技术开发区、富阳经济技术开发区、临江国家高新区等 7 个国家级开发区实现规模以上工业主营业务收入 6719.15 亿元，利润总额 609.65 亿元，分别增长 9.6%和 18.5%；规模以上服务业主营业务收入 2251.06 亿元，利润总额 309.58 亿元，分别增长 14.7%和 17.8%。

## 七、交通、邮电和旅游

### （一）交通邮电。

全市实现交通运输、仓储和邮政业增加值 323.26 亿元，增长 6.0%。

全社会货物运输总量 3.02 亿吨，增长 2.7%。旅客运输量 2.05 亿人次，下降 11.1%。至年末，萧山国际机场已开通航线 240 条，其中国际航线 38 条，港澳台航线 7 条。内地航线进出港旅客 2741.43 万人次，增长 11.0%；国际及地区航线进出港旅客 418.06 万人次，增长 14.5%。境内公路总里程达到 16306.07 公里，其中高速公路 632.04 公里。

全市民用机动车拥有量达 263.35 万辆，下降 3.7%。民用汽车拥有量 234.15 万辆，增长 4.3%，其中，私人汽车 182.65 万辆，增长 3.4%。

全市邮政企业和规模以上快递服务企业实现业务收入 215.17 亿元，增长 34.8%。规模以上快递服务企业业务量 18.05 亿件，增长 43.6%。实现电信业务收入 186.10 亿元，增长 5.9%。年末固定电话用户 265.70 万户，下降 9.5%；移动电话用户 1734.41 万户，宽带用户 443.55 万户，分别增长 0.4%和 15.9%。

### （二）旅游业。

全市实现旅游产业增加值 808.89 亿元，增长 13.3%。

全市实现旅游总收入 2571.84 亿元，增长 16.9%，其中旅游外汇收入 31.49 亿美元，增长 7.5%。接待入境旅游者 363.23 万人次，增长 6.3%；接待国内游客 1.37 亿人次，增长 13.8%（见表 4）。

至年末，全市各类旅行社达 717 家，增长 4.7%；星级宾馆 173 家，其中五星级 24 家，四星级 46 家；A 级景区 70 个，其中 5A 级 3 个，4A 级 34 个。

表 4 2011 年-2016 年全市国际国内旅游人数

年 份	入境旅游者（万人次）	国内旅游者（亿人次）
2011 年	306.31	0.72
2012 年	331.12	0.82
2013 年	316.01	0.94
2014 年	326.13	1.06
2015 年	342.00	1.20
2016 年	363.23	1.37

## 八、金融

全市实现金融业增加值 987.67 亿元，增长 6.5%。

年末全市金融机构 459 家，当年新增 50 家。全市金融机构本外币存款余额 33386.04 亿元，增长 11.8%；贷款余额 26169.00 亿元，增长 12.2%，其中住户贷款 7800.77 亿元，增长 33.1%，非金融企业及机关团体贷款 18124.97 亿元，增长 5.1%（见表 5）。

表 5 2016 年全市金融机构本外币存贷款余额及增速

指 标	年末数（亿元）	比上年末增长（%）
各项存款余额	33386.04	11.8
其中：住户存款	8493.27	11.5
非金融企业存款	14476.29	10.3
各项贷款余额	26169.00	12.2
其中：住户贷款	7800.77	33.1
非金融企业及机关团体贷款	18124.97	5.1

全年新增上市公司 17 家，募集资金 297.41 亿元。至年末，全市上市公司累计 135 家，实现上市融资 3806.97 亿元。新三板挂牌企业 347 家。

全市保费收入 518.40 亿元，增长 38.5%，其中，财产险保费收入 172.49 亿元，增长 9.9%，人身险保费收入 345.91 亿元，增长 59.1%。支付各类保险赔款 158.88 亿元，增长 13.7%，其中财产险 100.04 亿元，增长 6.7%，人身险 58.85 亿元，增长 28.1%。

## 九、教育和科技

### （一）教育。

全市共有小学 447 所，在校学生 54.30 万人；初中 249 所，在校学生 21.58 万人；普通高中 77 所，在校学生 11.04 万人。学前三年幼儿入园率为 98.8%，初中毕业生升入各类高中比例为 99.7%。优质高中招生比例由上年的 86.4% 提高到 86.7%。普通高等院校 39 所，在校学生 48.10 万人，其中在校研究生 5.30 万人，分别比上年增长 1.1% 和 5.6%；毕业生 12.84 万人，其中毕业研究生 1.37 万人，分别增长 2.7% 和 3.8%。高等教育毛入学率由上年的 60.4% 提高到 62.2%。全市累计解决义务教育阶段外来务工人员子女入学 27.77 万人。

### （二）科技。

全市发明专利申请量 24951 件，发明专利授权量 8647 件，增长 40.4% 和 4.2%。新认定国家重点扶持高新技术企业 515 家，累计达 3035 家。年内新增 11 个中国驰名商标，累计 157 个。年末培育认定研发中心 1765 家，其中省级研发中心 662 家。技术市场共吸纳科技成果 6597 项，实现交易额 84.22 亿元。科技企业孵化器 105 家、其中国家级 30 家，孵化总面积 289.00 万平方米。纳入国家科技孵化器体系的众创空间达到 35 家。全市研究和试验发展（R&D）经费支出相当于地区生产总值的 3.1% 左右。

## 十、文化、卫生和体育

### （一）文化。

全市实现文化创意产业增加值 2541.68 亿元，增长 21.2%。

全市有各类专业艺术表演团体 21 个、文化馆 16 个、公共图书馆 16 个，图书馆藏书 1489 万册（不含省）。全市有线电视接入户 332.13 万户，其中数字电视 320.99 万户，分别增长 2.8% 和 3.4%。全年拍摄电视剧 30 部，共 1342 集。生产原创动画片 7197 分钟。摄制完成 20 部电影。全市拥有非物质文化遗产保护项目 368 个，比上年增加 34 个。

### （二）卫生。

年末，全市拥有各类医疗卫生机构 4712 个，其中医院 277 个，比上年末分别增加 284 个和 33 个。拥有床位 6.77 万张，其中医院床位 6.40 万张，分别增长 6.4% 和 9.6%。有各类专业卫生技术人员 10.11 万人，其中执业（助理）医师 3.82 万人，注册护士 4.20 万人，分别增长 8.7%、9.8% 和 9.9%。全市医疗机构完成诊疗人数 12192.03 万人次，增长 3.9%。全市婴儿死亡率和 5 岁以下儿童死亡率分别为 2.10‰ 和 2.99‰。每十万孕产妇死亡率为 1.34 人。

### （三）体育。

在巴西里约奥运会上，杭州入选中国体育代表团的体育健儿共获得 1 金 1 银 1 铜佳绩。成功举办国际（杭州）毅行大会、国际钱塘江冲浪对抗赛、杭州马拉松等大型品牌体育赛事活动，吸引近 50 个国家（地区）、1000 余人次国际友人参加。全市现有体育场地面积 1658.22 万平方米，全市体育锻炼人口占比由上年的 40.2% 提高至 40.5%。

## 十一、人民生活和社会保障

### (一) 人民生活。

全年全体居民人均可支配收入 46116 元，增长 8.1%，扣除价格因素，实际增长 5.4%。其中，城镇常住居民人均可支配收入 52185 元，增长 8.0%，农村常住居民人均可支配收入 27908 元，增长 8.5%，扣除价格因素，实际分别增长 5.3%和 5.8%。全体居民人均消费支出 31905 元，增长 5.7%。其中，城镇常住居民人均消费支出 35686 元，农村常住居民人均消费支出 20563 元，分别增长 5.5%和 6.4%（见表 6、表 7）。

表 6 2016 年全市常住居民人均可支配收入

指标名称	城镇居民		农村居民	
	收入（元）	增速（%）	收入（元）	增速（%）
可支配收入	52185	8.0	27908	8.5
（一）工资性收入	30090	4.2	17059	7.6
（二）经营净收入	4607	2.3	7108	7.2
（三）财产净收入	7906	15.4	1137	15.8
（四）转移净收入	9582	18.7	2604	15.8

表 7 2016 年全市常住居民人均消费支出

指标名称	城镇居民		农村居民	
	支出（元）	增速（%）	支出（元）	增速（%）
人均消费支出	35686	5.5	20563	6.4
（一）食品烟酒	9945	8.4	5957	11.2
（二）衣着	2302	6.7	1228	6.1
（三）居住	9685	6.3	5297	6.2
（四）生活用品及服务	1841	13.5	1062	5.4
（五）交通通讯	5050	-11.5	3735	-4.3
（六）教育文化娱乐	3815	21.5	1762	16.9
（七）医疗保健	2143	7.0	1163	10.2
（八）其他用品和服务	905	-0.2	359	1.1

年末，城镇居民人均现住房建筑面积 35.8 平方米，每百户居民家庭拥有家用汽车 52.3 辆、空调 226.6 台、家用电脑 112 台；农村居民人均现住房建筑面积 69.9 平方米，每百户农村居民家庭拥有家用汽车 42.4 辆、空调 168.2 台、家用电脑 75 台。

### (二) 社会保障。

年末全市参加基本养老保险 671.49 万人，比上年末增加 2.84 万人；参加基本医疗保险 897.53 万人，增加 26.82 万人；参加职工失业、工伤、生育保险人数分别达 374.16、428.41 和 349.33 万人，比上年末净增 24.74、10.24 和 22.68 万人。城乡基本医疗保险参保率为 99.1%。全年推出公共租赁住房配租房源 7492 套，新增货币补贴保障家庭 1169 户。市区城乡居民最低生活保障标准由每人每月 744 元调整为 819 元，各县（市）最低生活保障标准同步提高。全市城镇享受最低生活保障人数 2.19 万人，农村享受最低生活保障 9.94 万人。

### （三）社会福利。

年末全市拥有老年食堂 979 家，城乡社区居家养老服务照料中心 2970 家，比上年增加 641 家。拥有各类福利院、敬老院 341 所，比上年增加 25 所，床位 6.73 万张，增长 8.7%，收养人员 2.29 万人。开展第十六次“春风行动”，共募集社会帮扶资金 5535 万元。

## 十二、城市建设

### （一）城市基础设施建设。

全市完成基础设施投资 1630.53 亿元，增长 20.3%。市政府驻地顺利迁址。建成杭长、萧山机场高速。地铁 2 号线西北段、4 号线南段等加快建设，三期建设规划获批。杭富、杭临城际铁路试验段开工。东湖快速路、紫之快速路等建成通车。深入推进“三改一拆”，全面深化“无违建县（市、区）”创建，推进主城区城中村改造五年攻坚行动和“两路两侧”、“四边三化”专项整治。打造钱江新城、西湖、武林广场、运河“四大亮灯”工程为代表的标志性文化景观。

### （二）公用事业。

全年杭州电网建设投入 44.91 亿元。新开工 110 千伏及以上输电工程 20 项，容量 198 万千伏安，线路 179.76 公里。全市用电量 678.29 亿千瓦时，增长 4.9%，其中城乡居民生活用电 107.30 亿千瓦时，增长 18.9%。

市区自来水日供水能力达到 380 万立方米，最高日供水量 338.17 万立方米。

年末市区公共交通运营线路 703 条，其中，主城区 356 条。市区新增公共交通运营线路 15 条，其中，主城区 12 条。

全市新增停车位 64734 个，其中，公共泊位 12667 个。

全年地铁客运量达到 2.69 亿人次，增长 20.3%。

## 十三、环境保护和安全生产

### （一）环境保护。

实施美丽杭州、生态文明先行示范区建设“三年行动计划”，扎实推进国家生态文明先行示范区建设。持续推动河道综保、湘湖综保工程和“三江两岸”生态景观保护与建设，三江沿线生态廊道基本成型。市

区空气质量优良天数为 260 天，优良率 71.0%，PM2.5 年平均浓度为 48.8  $\mu\text{g}/\text{m}^3$ ，下降 14.5%。至年末，市区人均公园绿地面积达 14.3 平方米，建成区绿化覆盖率为 40.5%。全年规模以上工业单位增加值能耗下降 6.3%，单位 GDP 能耗预计下降 6%以上。

## （二）安全生产。

全年共发生各类事故 1176 起、死亡 558 人、受伤 182 人。亿元 GDP 安全生产事故死亡率由上年的 0.069 人降至 0.051 人。