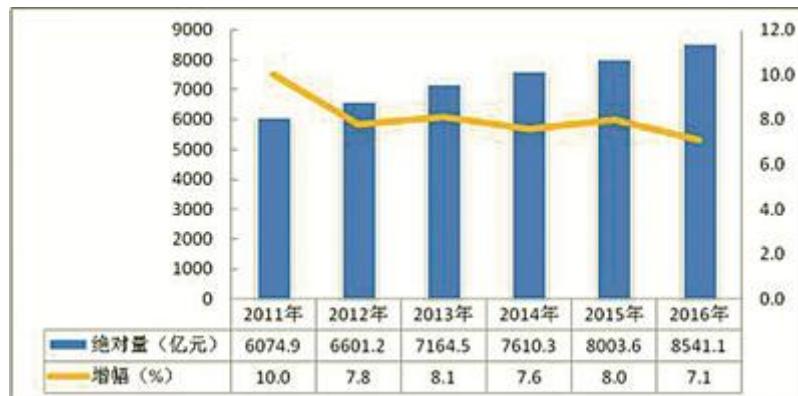


# 2016年浙江省宁波市 国民经济和社会发展统计公报

2016年，面对错综复杂的国内外经济环境，全市上下紧紧围绕市委市政府重大战略决策，牢固树立和贯彻落实新发展理念，适应把握引领经济发展新常态，强化精准服务和精准决策，积极推进供给侧结构性改革，扎实做好补短板各项工作，经济运行呈现稳中有进、进中向好的发展态势，结构调整积极推进，效益效率稳步提升，新经济发展态势良好，社会民生持续改善，实现了“十三五”良好开局。

## 一、综合

地区生产总值。2016年全市实现地区生产总值8541.1亿元，比上年增长7.1%。其中，第一产业增加值304.6亿元，增长2.1%；第二产业增加值4239.6亿元，增长6.5%；第三产业增加值3996.9亿元，增长8.1%。三次产业之比为3.6：49.6：46.8。按常住人口计算，全市人均地区生产总值为108804元（按年平均汇率折合16380美元）。



2011-2016年宁波市地区生产总值及增速



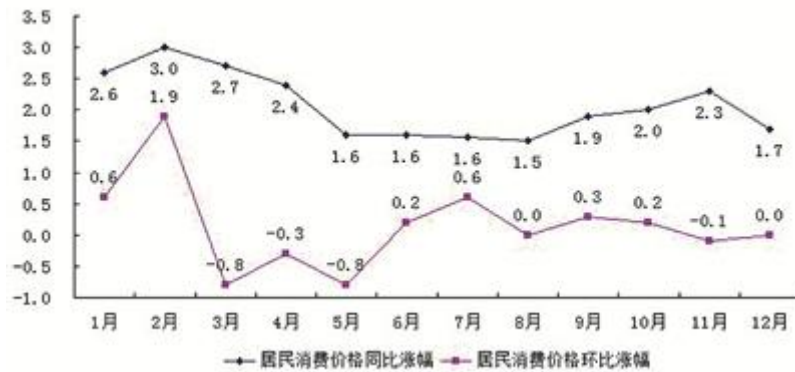
2011-2016年全市人均生产总值（按常住人口计算）

财政收支。2016年全市实现财政总收入2145.8亿元，比上年增长3.4%，其中一般公共预算收入1114.5亿元，增长10.5%。一般公共预算支出1289.3亿元，增长2.8%。城乡社区、文化体育与传媒、科学技术、公共安全、一般公共服务支出分别增长46.2%、20.2%、19.7%、11.0%和9.8%。

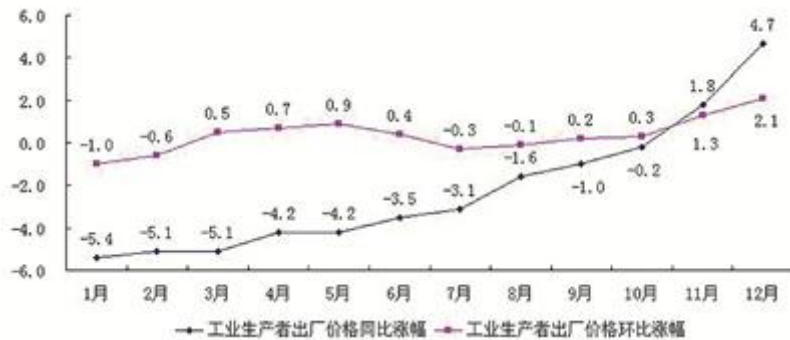
就业和再就业。2016年全市城镇新增就业人员19.0万，7.1万名城镇失业人员实现再就业，其中困难人员1.9万人。年末城镇登记失业率为2.01%。全年完成技能人才培训25.8万人；完成各类农民培训8.0万人次，其中农村实用人才培训1.9万人次，实际新增农村实用人才9078人。

市场价格。2016年宁波市区居民消费价格同比上涨2.1%，涨幅与全国城市平均水平持平、高于全省城市平均水平0.2个百分点。在全国36个大中城市中列第15位。八大类商品和服务项目价格同比涨跌呈“七升一降”格局：食品烟酒类上涨4.4%，衣着类上涨2.0%，居住类上涨1.3%，生活用品及服务类上涨0.7%，教育文化和娱乐类上涨1.5%，医疗保健类上涨3.0%，其他用品和服务类上涨2.8%；交通和通信类下降0.7%。

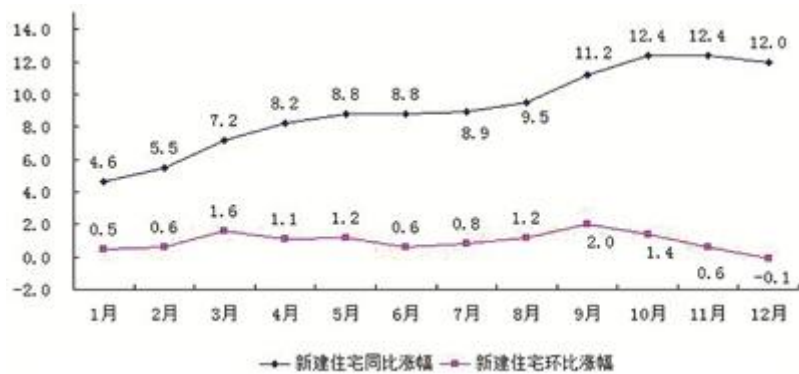
2016年工业生产者出厂价格同比下降2.3%，工业生产者购进价格下降3.0%。12月宁波新建住宅销售价格环比下降0.1%，同比上涨12.0%，同比涨幅在全国70个大中城市中排第21位。



2016年宁波居民消费价格分月变化情况



2016年宁波工业生产者出厂价格分月变化情况



2016年宁波新建住宅价格分月变化情况

## 二、农业、农村

农业生产。2016年全市实现农林牧渔业总产值480.3亿元，比上年增长2.0%。其中，完成农业产值228.0亿元，增长2.8%；林业产值14.3亿元，增长0.5%；牧业产值50.0亿元，下降6.2%；渔业产值179.9亿元，增长3.3%；农林牧渔服务业产值8.0亿元，增长9.6%。粮食作物播种面积196.2万亩，粮食总产量80.5万吨。全年肉类总产量13.2万吨，禽蛋产量4.5万吨，分别下降13.8%和30.7%；牛奶产量3.0万吨，增长3.4%。全年完成水产品总产量106.1万吨，增长2.7%。全年新增市级农业龙头企业10家，累计达251家，其中年产值（销售额）上亿元的达85家。

新农村建设。实施“提升农村品质，建设美丽乡村”三年行动计划，2016年累计开展创建美丽乡村合格村316个，示范村37个，启动示范乡镇创建15个、风景线创建15条，象山县已成功创建省第一批美丽乡村示范县。全年共投入“百千工程”资金9.95亿元，1127个村启动村庄整治建设，占全部行政村的46%。年末农村生活污水治理村覆盖率92.0%。完成农村住房“两改”建设投资60亿元，开工改造建设农村住房4.9万户，已完工2.2万户，面积325.8万平方米。

## 三、工业、建筑业

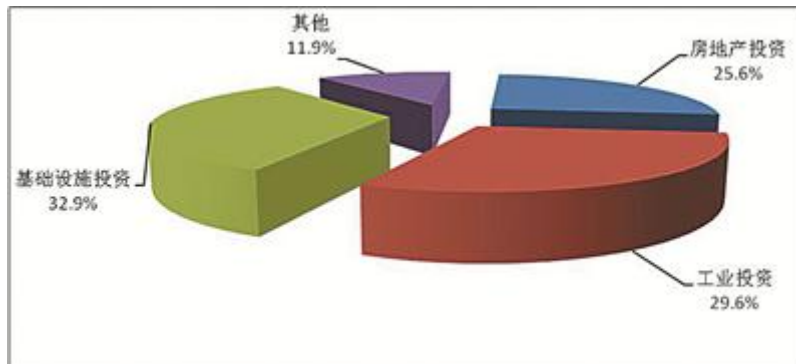
工业经济。2016年全市实现工业增加值3766.6亿元，比上年增长7.0%。其中规模以上工业企业实现增加值2799.1亿元，增长7.3%。分行业看，在规模以上工业35个行业大类中，有10个行业增加值超过100亿元，其中汽车制造业实现增加值403.6亿元，增长29.9%；烟草制品业增长17.5%，石油加工业增长19.5%。分企业类型看，规模以上大、中、小型企业工业增加值分别增长12.4%、4.1%和5.0%。分经济类型看，有限责任公司、国有企业增加值分别增长15.7%和13.3%；私营企业增长7.1%；港澳台投资企业增长4.0%，外商投资企业增长5.2%。全年规模以上工业企业实现销售产值13886.2亿元，增长4.1%，其中出口交货值2816.9亿元，下降1.5%。全年规模以上工业企业实现利润总额993.8亿元，增长30.5%，实现利税总额1746.9亿元，增长18.0%。

工业创新转型。2016年全市规模以上工业科技活动经费支出205.9亿元，比上年增长12.1%。规模以上工业新产品产值4613.7亿元，增长14.3%，新产品产值率提高到32.0%，再创历史新高。工业结构趋新趋优，规模以上工业中，全年战略性新兴产业、高新技术产业、装备制造业增加值分别为484.5亿元、1153.7亿元和1319.9亿元，分别增长10.4%、9.1%和11.1%。

建筑业。2016年全市完成建筑业总产值4231.1亿元，比上年增长4.3%。房屋建筑施工面积2.7亿平方米，下降5.6%。全年建筑业从业人员平均人数129.6万人，比上年增加17.1万人。

## 四、固定资产投资、城市建设

固定资产投资。2016年全市完成固定资产投资4961.4亿元，比上年增长10.1%。其中，民间投资2070.0亿元，下降4.4%。分产业看，第一产业投资45.1亿元，下降5.7%；第二产业投资1470.5亿元，下降2.1%；第三产业投资3445.8亿元，增长16.5%。三次产业投资额之比为0.9：29.6：69.5。分领域看，基础设施投资1631.5亿元，增长26.5%；工业投资1469.9亿元，下降2.0%，其中工业技改投资1124.8亿元，下降11.7%；房地产开发投资1270.3亿元，增长3.4%。全年商品房销售面积1336.9万平方米，增长32.7%，其中住宅销售面积1126.1万平方米，增长33.0%。

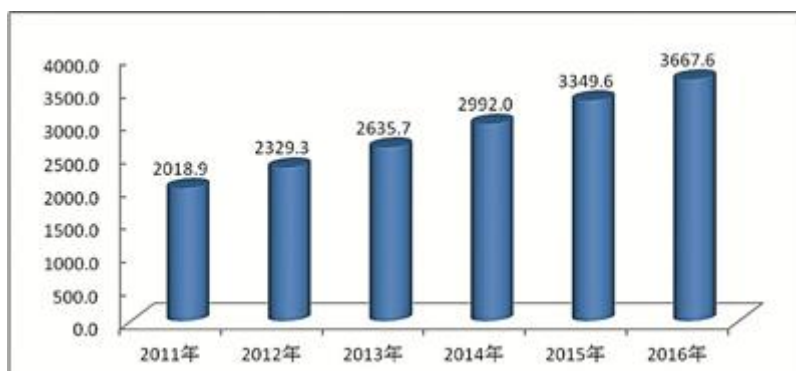


2016年宁波固定资产投资主要构成

现代都市建设。全年完成市政基础设施投资98.6亿元，基本形成“一纵两横”快速路骨架网络，澄浪桥及接线、机场路北延快速化改造等一批项目建成通车。中山路综合整治工程全线恢复交通，“三江六岸”滨江休闲带核心区基本建成。市容环卫全面提升，生活垃圾分类稳步推进，中心城区31个街道584个小区31.8万户家庭参与分类，分类收集覆盖面达73%。智慧城管网格覆盖扩大至414.7平方公里，单元网格4930个，网格覆盖面积占建成区城市化管理区域90%以上。全年完成“三改”建筑面积2811.9万平方米，拆除违法建筑面积1886.6万平方米。

## 五、贸易、旅游、会展

贸易业。2016年全市批发和零售业完成商品销售总额1.97万亿元，比上年增长11.4%。全年完成社会消费品零售总额3667.6亿元，增长10.3%。分城乡看，城镇消费市场实现零售额2992.2亿元，增长9.6%；农村消费市场实现零售额675.4亿元，增长13.5%。在限额以上企业销售的商品类值中，食品类商品零售额增长2.5%，服装、鞋帽及纺织品类增长10.3%，家用电器类增长42.4%，汽车类增长1.8%。年末全市限额以上贸易企业达4068家，全年实现营业收入12017.8亿元，实现利润总额164.2亿元。



## 2011-2016年宁波社会消费品零售总额（单位：亿元）

电子商务。2016年1月获国务院批复成为第二批跨境电子商务综合试验区，全年新增跨境电商进口备案企业253家，其中新增上线企业103家，年末全市跨境电商进口备案企业已达825家，其中上线企业295家。2016年全市跨境电子商务交易总额为270.1亿元，占全市外贸进出口总额的4.0%，比上年提高3个百分点，其中跨境电商进口额为53.6亿元，出口额为216.5亿元，均居全国前列。全年全市网络零售额突破千亿，达1024.6亿元，2014年以来年均增长56.2%。

旅游业。2016年全市实现旅游总收入1446.4亿元，比上年增长17.3%。接待国内游客9198.4万人次，增长16.1%；实现国内旅游收入1385.5亿元，增长17.0%。接待入境游客173.5万人次，增长10.1%。年末全市共有星级酒店140家，其中五星级22家；共有4A级以上风景区31处，其中5A级1处。全年新增市级农家乐特色村（点）16个，累计达176个。

会展业。2016年全市举办各类会展项目310个，比上年增长3.0%。其中举办展览会188个，增长3.3%，展览总面积达209万平方米，增长3.4%；展览面积2万平方米以上的大型展会数量达27个。县级以上举办商务会议（论坛）92个，增长8.2%；特色节庆活动34个。年度荣获全国优秀会展城市、中国十佳品牌会展城市等奖项。

## 六、对外经济、合作交流

对外贸易。2016年全市口岸进出口总额11666.4亿元，比上年下降2.6%，其中出口8793.2亿元，增长0.4%，进口2873.3亿元，下降10.7%。外贸自营进出口总额6262.1亿元，增长0.9%，其中出口4359.4亿元，下降1.4%；进口1902.7亿元，增长6.5%。全年新增对外贸易经营备案登记企业3763家，累计达33391家；全年有进出口实绩企业17035家。民营企业（包括私营企业和集体企业）出口额占全市出口总额的67.7%，出口额增长1.4%，拉动全市出口增长0.9个百分点。从产品结构看，机电产品出口额占全市出口总额的54.5%；高新技术产品出口额占全市出口总额的6.6%。从贸易伙伴看，直接与我市开展贸易往来的国家和地区达223个，其中欧盟、美国、东盟、拉丁美洲的贸易额占比分别为21.6%、18.2%、8.6%和7.4%。对一带一路沿线国家进出口1638.4亿元，增长5.9%，其中对中东欧16国进出口156亿元，增长12.6%。

利用外资。2016年全市新批外商投资项目458个，合同利用外资79.9亿美元，比上年增长4.4%，实际利用外资45.1亿美元，增长6.6%。第三产业新批项目328个，合同外资48.0亿美元，实际外资20.8亿美元，分别增长9.7%、25.2%和7.5%。

对外合作。2016年全市新批境外投资企业和机构220家；核准中方投资额35.1亿美元，比上年增长39.9%。完成境外承包工程劳务合作营业额20.4亿美元，增长6.9%。全年承接服务外包执行额231.3亿元，增长25.2%，其中离岸服务外包执行额16.5亿美元，增长28.6%。年末全市服务外包企业1299家，从业人员5.0万人。

国内合作。2016年全市浙商回归项目181个，实到资金612亿元，比上年增长11.7%。国内招商引资项目649个，实际到位资金913.6亿元，增长10.4%。实施山海协作产业合作项目76个，实际到位资金19.6亿元。落实对口帮扶黔东南州项目70个，资金5390万元。

## 七、港口、交通

港口生产。2016年宁波舟山港货物吞吐量9.2亿吨，居全球第一位，其中，宁波港域完成5.0亿吨。宁波港城全年完成铁矿石吞吐量7630.5万吨，比上年下降19.6%，煤炭吞吐量5397.4万吨，下降11.5%，原油吞吐量6289.1万吨，下降3.2%。全年宁波舟山港集装箱吞吐量2156.1万标箱，增长4.5%，吞吐量居全球第四位、全国第三位，其中宁波港域完成集装箱吞吐量2069.6万标箱，增长4.4%。年末宁波港城集装箱航线总数达232条，其中远洋干线111条，近洋支线69条，内支线20条，内贸线32条。宁波港城全年完成海铁联运25万标箱，增长46.9%。杭甬运河宁波段500吨级航道通航效应初显，大宗货物海河联运突破130万吨。

交通基础设施。2016年全市完成交通基础设施投资242.3亿元，比上年增长29.8%，其中公路建设投资完成180.5亿元，增长43.5%。新增公路里程65.0公里，年末全市公路总里程达到11247.7公里，其中高速公路495.8公里。年末万吨级码头总数达106个。

综合运输。2016年全社会完成货运量4.63亿吨，比上年增长9.9%，货物周转量2297.6亿吨公里，增长6.0%。其中，水路货运量1.82亿吨，货物周转量1902.4亿吨公里，分别增长8.7%和5.7%；公路货运量2.56亿吨，货物周转量395.3亿吨公里，分别增长11.9%和7.5%；铁路货物运输量2379万吨，下降0.7%；民航货物吞吐量15.1万吨，增长29.7%。全社会客运量1.04亿人次，增长1.6%。其中，公路客运量4813万人次，下降12.2%；水路客运量170万人次，增长6.3%；铁路客运量4687.3万人次，增长18.5%；民航客运量779.2万人次，增长13.7%。

公共交通体系。年末全市共有公交标准运营车辆9296标台，比上年增长7.7%；运营线路1151条，比上年增加93条。轨道交通流量快速增长，全年轨道交通客运量9968.1万人次，日均27.2万人次，分别增长164%和131.3%。年内新增公共自行车网点323个，年末全市共建成公共自行车网点1582个，增长25.7%，投放公共自行车40243辆；全年租车总量3990.9万辆次，增长8.2%。年末全市共有出租车6406辆。

## 八、银行、证券、保险

银行业。2016年末全市金融机构本外币存款余额16989.3亿元，比上年增长5.0%；金融机构本外币贷款余额16622.9亿元，增长5.5%。银行业金融机构达63家，其中政策性银行3家，大型银行5家，股份制商业银行11家，城市商业银行12家，邮储银行1家，外资银行5家，农村合作金融机构9家，新型农村金融机构13家，非银行金融机构4家。

证券业。2016年全市证券成交总额5.3万亿元，比上年下降43.2%。其中股票和基金成交3.9万亿元，下降52.7%，证券客户交易结算资金余额185.6亿元，增长69.7%。期货代理交易量9819.8万手，增长23.7%；代理交易额4.1万亿元，下降56.7%。年末证券投资者开户数170.2万户，增长18.1%。年内新增证券公司分支机构16家，新增期货公司分支机构1家。年末全市共有133家证券公司分支机构，1家证券投资咨询公司，1家期货公司，3家期货分公司和35家期货公司分支机构。年内新增境内上市公司5家，实现首发（IPO）融资17.2亿元；年末境内上市公司总数达56家。年内新增“新三板”挂牌公司71家，挂牌公司总数达136家。全年各类公司通过定向增发、公司债券等工具再融资425.5亿元。

保险业。2016年末共有市级及以上产险机构32家、寿险机构24家、专业中介机构61家。全年全市实现保费收入257.6亿元，比上年增长12.8%。其中，财产险保费收入127.2亿元，增长4.9%；人身险保费收入130.3亿元，增长21.9%。全年共为6.2万家次企业和3927.5万人次提供15.9万亿元的风险保障，赔付支出115.3亿元，增长8.2%。其中，财产险赔付支出79.0亿元，增长1.1%；人身险赔付支出36.4亿元，增长27.8%。

## 九、科技、教育、人才

科技创新。2016 年全市专利申请量 68244 件，其中发明专利 19328 件，比上年增长 20.4%；专利授权量 40792 件，其中发明专利授权 5669 件，增长 4.7%。全年有 137 项科技创新获得国家自然科学基金项目支持，1 项获得国家重大专项支持，3 项入选国家重点研发计划，共计获得国家级财政拨付经费 5904 万元。年末全市共有省级企业研究院 47 家、市级企业研究院 104 家，省级高新技术企业研究开发中心 344 家，市级以上企业工程（技术）中心 1188 家（其中国家认定企业技术中心 17 家）。累计培育创新型初创型企业 9010 家，科技部国际科技合作基地 8 家。年末全市共有众创空间 53 家，年内新增国家级科技企业孵化器 1 家。

教育事业。2016 年末全市共有各级各类学校 2058 所，在校学生总数 130.5 万人。其中，在甬高校 16 所，在校学生 20.1 万人；普通高中 85 所，在校学生 8.6 万人；中职学校 42 所，在校学生 6.6 万人；初中 208 所，在校学生 19.2 万人；小学 444 所，在校学生 47.7 万人。年末全市共有全日制民办中小学（幼儿园）1056 所，在校（园）生 30.1 万人，占全市全日制中小学（幼儿园）在校（园）生数的 27.3%。义务段有 26.7 万名外来务工子女就学问题得到妥善解决。

人才开发。2016 年全市新增各类人才 14.1 万人，年末全市人才总量达 201.3 万人，比上年增长 7.5%。其中，新引进海外人才 1803 人，总量达 9204 人；新增博士、博士后 592 人，总量达 5340 人；新增高技能人才 3.8 万人，累计达 33.3 万人。新评审出市“3315 计划”人才 25 人、高端创业创新团队 26 个。新建院士工作站 11 家，累计 98 家；新增省级博士后科研工作（流动）站 25 家，累计建成省级以上工作（流动）站 125 家；新建技能大师工作室 10 家，累计 60 家。

## 十、文化、卫生、体育

文化建设。2016 年全市文创产业增加值 586 亿元，占地区生产总值（GDP）的比重为 6.9%。“东亚文化之都·2016 宁波”活动年以春夏秋冬为节点，全年共举办文化、教育、体育、宗教、旅游、经贸等各类活动 217 项。宁波市文化馆通过文化部第三批“国家一级馆”复评，所有区县（市）实现一级馆全覆盖。举办第二届浙江全民阅读节暨 2016 宁波书展，成立宁波阅读联盟，发布宁波阅读地图，图书交易额突破 4200 万元。全年“天然舞台”文化惠民演出共计配送 547 场，“万场电影千场戏”全年送戏 3790 场，全市共放映公益电影 3 万多场次。

卫生事业。2016 年末全市共有卫生事业医疗机构 4115 家，医院 143 家，其中三级甲等医院 7 家，三级乙等医院 10 家。年末全市实有病床 3.5 万张，拥有各类专业卫生人员 7.2 万人，卫生技术人员 5.9 万人，其中执业医师（含助理）2.3 万人，注册护士 2.4 万人。按户籍人口统计，每千人床位数、卫技人员数、执业医师（含助理）数和注册护士数分别达到 5.9 张、10.0 人、3.9 人和 4.1 人。全市适龄儿童免疫规划疫苗接种率 96.67%，婴儿死亡率及 5 岁以下儿童死亡率分别为 1.66‰和 2.29‰，常住人口孕产妇死亡率为 6.47/10 万。

体育事业。2016 年全市共举办 46 项全国以上赛事和活动。培养和输送 5 名运动员参加第 31 届里约奥运会 4 个大项 6 个小项的比赛，获得 1 金 2 铜。全年宁波籍运动员共获得世界冠军 3 个，在世界青年赛上斩获 2 金 1 银，在亚洲级比赛中夺得 9 金 3 银 2 铜，在全国性比赛中获得 30 金 23 银 17 铜。参加省青少年 27 个大项比赛，共获得金牌 199 枚、奖牌 430 枚，团体总分 4572 分，金牌数位居全省第二。全年体育彩票销售额达 19.8 亿元，创历史新高。

## 十一、人口、居民生活、社会保障

人口规模。2016年末全市拥有户籍人口591.0万人，其中市区284.2万人。全年出生51100人，其中男性26341人，男女性别比为106:100。人口出生率为8.68%，自然增长率为2.85%，比上年提高1.01个百分点，连续19年低于5%。年末全市常住人口为787.5万人，城镇人口占总人口的比重（即城镇化率）为71.9%。

居民收支。2016年宁波市居民人均可支配收入44641元，比上年增长7.9%。按城乡分，城镇居民人均可支配收入51560元，增长7.7%，扣除价格指数，实际增长5.5%；农村居民人均可支配收入28572元，增长7.9%，扣除价格指数，实际增长6.1%。城乡居民人均收入倍差为1.80，比上年缩小0.01。全年居民人均生活消费支出27891元，增长7.0%。按城乡分，城镇居民人均生活消费支出31584元，增长6.5%；农村居民人均生活消费支出19313元，增长8.5%。

社会保险。2016年末全市职工基本养老、基本医疗、失业、工伤和生育保险参保人数分别为412.1万人、386.9万人、262.5万人、297.0万人和251.4万人，城乡居民基本养老保险、被征地人员养老保障、居民基本医保和新农合参保人数分别为127.4万人、36.8万人、151.3万人和184.8万人。年末全市累计发行社保卡790.3万张。

民生保障。2016年末全市拥有养老机构272家，比上年增加27家，床位53049张，增长14.2%。年末全市共有最低生活保障对象6.8万人，低保资金实际支出3.2亿元。市区居民最低生活保障标准为月人均744元。企业职工最低工资标准为1860元、1660元和1530元三档。年末累计有6.4万名困难残疾人享受生活补贴，5.6万名残疾人享受护理补贴。年末全市农村五保对象集中供养3898人，集中供养率为98.8%，城镇“三无”对象集中供养1035人，集中供养率为99.7%。

保障性安居工程。2016年争取国家棚改政策性贷款270.9亿元，启动棚户区改造542.7万平方米，其中危旧房改造288.6万平方米、城中村改造254.1万平方米，高塘一村、二村、潜龙、正大路等一批备受群众关心关注的危旧房小区得到改造，约2.9万户家庭消除住房安全之忧。

慈善事业。2016年市县两级慈善机构募集善款4.4亿元，救助支出4.3亿元，受助的困难群众达42.5万人次。年末全市慈善机构累计募集已达55.0亿元，累计救助支出42.2亿元，受助338.6万人次。

## 十二、生态建设、社会安全

生态建设。2016年全市中心城区空气质量优良天数比率为84.7%，比上年提高1.9个百分点；PM2.5浓度为39微克/立方米，下降13.3%。实现建设项目排污权有偿使用和交易全覆盖，全年新增排污权交易89笔，交易金额3105万元，新增有偿使用359笔，金额1.38亿元。深入推进大气污染防治，淘汰高污染燃料锅炉827台；淘汰黄标车1427辆，老旧车3.1万辆。推进生态创建工作，年末全市共有国家级生态区县（市）5个，省级生态区县（市）9个，国家级生态乡镇（街道）96个、国家级生态村2个、省级生态乡镇（街道）121个。

“平安宁波”建设。2016年全市共发生各类生产安全事故710起、死亡394人，比上年分别下降17.1%和7.5%。其中，较大生产安全事故2起，死亡9人。全市共立案查处各类食品药品违法案件2357件，其中大要案45件，罚没款6553万元，移送公安机关涉嫌犯罪案件87件。全年人民调解组织共调处各类民事纠纷10.8万件，调解成功10.7万件，成功率达99.1%，防止民间纠纷引起的自杀19件、22人次；防止民间纠纷转化为刑事案件105件、249人次。