

# 2016年浙江省温州市 国民经济和社会发展统计公报

2016年，全市上下认真贯彻落实省委、省政府和市委、市政府决策部署，坚持稳中求进工作总基调，坚持新发展理念，积极推进供给侧结构性改革，坚定不移打好转型升级组合拳，经济运行稳走向好，社会和谐稳定，实现了“十三五”良好开局。

## 一、综合

初步核算，2016年全市生产总值（GDP）5045.4亿元，比上年增长8.4%。其中，第一产业增加值138.8亿元，增长4.1%；第二产业增加值2112.7亿元，增长6.3%；第三产业增加值2793.9亿元，增长10.4%。按常住人口计算，人均地区生产总值55165元（按年平均汇率折算8305美元），增长7.8%。国民经济三次产业结构为2.7：41.9：55.4，第三产业比重比上年提高2.0个百分点。

图1 2011-2016年全市生产总值及增长速度

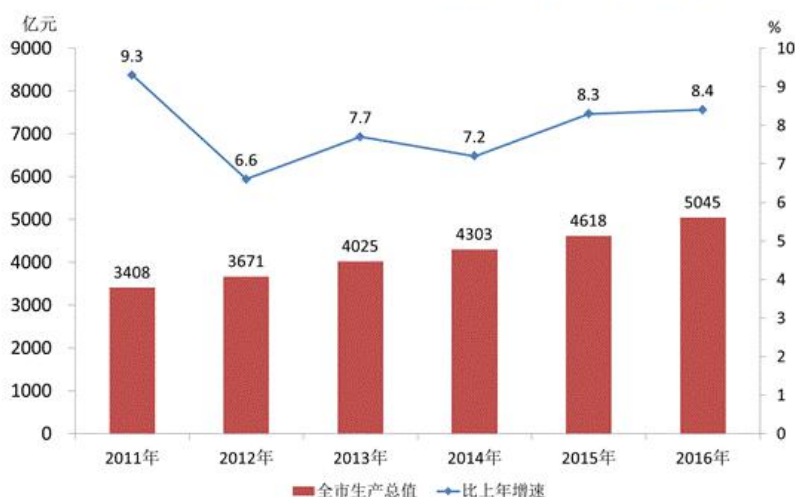
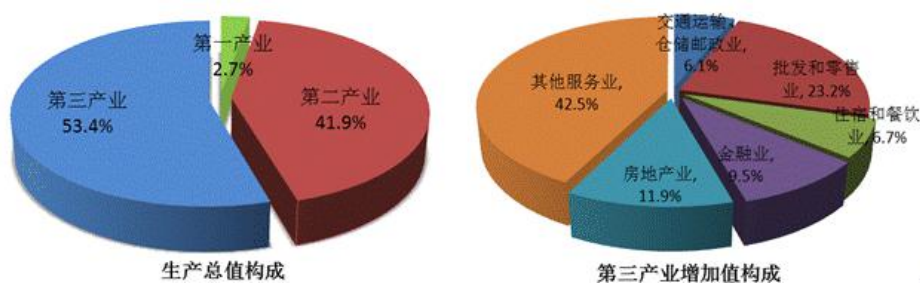


图2 2016年全市生产总值及第三产业增加值构成



年末全市户籍总人口818.2万人，其中市区人口168.1万人。从性别看，男性人口424.3万人，女性人口393.9万人，分别占总人口的51.9%和48.1%。年末全市常住人口为917.5万人，比上年增加5.8万人；城镇化率为69.0%，比上年提高1.0个百分点。

全年居民消费价格比上年上涨 1.4%。八大类商品和服务价格呈现“五涨三跌”态势。其中教育文化和娱乐、食品烟酒、其他用品和服务、衣着、医疗保健类同比分别上涨 4.8%、3.8%、2.7%、2.0%和 0.6%；交通和通信、生活用品及服务、居住类分别下降 1.8%、0.9%和 0.7%。全年工业生产者出厂价格比上年下降 2.0%，工业生产者购进价格下降 1.4%。

全年财政总收入 724 亿元，比上年增长 6.4%；一般公共预算收入 439.9 亿元，同口径增长 7.7%。

全年新增城镇就业人数 11.3 万人，城镇失业人员再就业人数 1.8 万人，安置困难人员就业 0.6 万人；年末城镇登记失业人数 3.1 万人，城镇登记失业率为 2.10%。

全年新设市场主体 14.6 万户，其中新设企业 3.0 万户，增长 27.0%；新设个体工商户 11.4 万户，增长 22.4%。年末在册市场主体 82.8 万户，增长 12.9%，其中企业 19.9 万户，增长 11.3%。

全市设乡 26 个，镇 93 个，街道 66 个。城市社区 229 个，居委会 153 个，建制村 5406 个。年末实有社会团体 3298 个。

## 二、农业和新农村建设

全市粮食播种面积为 186.4 万亩，比上年增长 1.1%；粮食总产量 75.9 万吨，与上年持平；粮食亩产 408 公斤，比上年下降 1.1%。在经济作物中，蔬菜播种面积 93.5 万亩，增长 5.8%；油菜籽 12.9 万亩，下降 2.8%；中草药材 10.8 万亩，增长 24.0%；花卉苗木 4.3 万亩，增长 12.2%。水果、蔬菜、糖料、茶叶等作物产量均有增长。

表1 2016年主要农产品产量

指标	产量(万吨)	比上年增长(%)
粮食	75.9	0.0
水果	52.3	3.9
#园林水果	27.0	4.9
蔬菜	146.6	4.0
油菜籽	1.5	-5.9
糖料	3.0	21.3
茶叶	0.6	3.6
中草药材	3.3	26.9

全年肉类总产量 12 万吨，比上年下降 3.8%。其中，猪肉产量 8.1 万吨，下降 8.4%；牛肉产量 0.5 万吨，增长 9.2%；禽肉产量 2.7 万吨，增长 7.7%；兔肉产量 0.2 万吨，下降 10.3%。全年水产品总产量 64.4 万吨，比上年增长 4.4%。其中，海洋捕捞 51.5 万吨，增长 4.4%；淡水捕捞 0.5 万吨，增长 5.0%；海水养殖 10.7 万吨，增长 4.4%；淡水养殖 1.7 万吨，增长 5.0%。

全年全市新建粮食生产功能区 5.8 万亩，累计建成粮食生产功能区 76.5 万亩；累计建成现代农业园区 346 个，总面积 131.5 万亩；拥有市级以上示范家庭农场 113 家、示范农民专业合作社 298 家、农业龙头企业 264 家；实现土地流转率 63.7%，累计流转面积 128.4 万亩；投入美丽乡村建设资金 15 亿元，新增农村生

活污水治理村 724 个；开展农村垃圾减量化资源化处理试点村 768 个。全市在建省历史文化村落保护利用重点村 10 个、保护利用一般村 70 个，农家乐特色村 52 个、示范点（各类农庄、山庄、渔庄）350 个，创建美丽乡村标杆乡镇 10 个、特色精品村 104 个。全年异地生态搬迁 19398 人，“千万农民素质提升工程”培训总人数为 2.6 万人。

### 三、工业和建筑业

全年全市实现工业增加值 1760.5 亿元，比上年增长 7.1%。规模以上工业企业 4865 家，实现工业增加值 1149.8 亿元，增长 7.9%，其中轻、重工业增加值分别为 441.1 和 708.7 亿元，分别增长 7.2%和 8.4%。规模以上工业销售产值 5006.4 亿元，增长 8.0%，其中出口交货值 722.6 亿元，增长 1.5%。新产品产值 1344.8 亿元，增长 13.8%；新产品产值率为 25.2%，比上年提高 1.2 个百分点。

**表2 2016年规模以上工业增加值**

指 标	单位数(家)	规上工业增加值	
		实绩(亿元)	比重(%)
总计	4865	1149.8	100
其中：轻工业	2075	441.1	38.4
重工业	2790	708.7	61.6
其中：国有企业	11	41.3	3.6
集体企业	14	3.1	0.3
股份合作制企业	148	15.5	1.3
有限责任公司	1197	319.6	27.8
股份有限公司	111	114.0	9.9
私营企业	3189	561.8	48.9
港澳台投资企业	79	33.8	2.9
外商投资企业	111	60.0	5.2

规模以上工业中，高新技术产业增加值 451.4 亿元，增长 9.6%，占规模以上工业的比重为 39.3%，对规模以上工业增长贡献率为 47.0%；装备制造业增加值 512 亿元，增长 9.4%，占规模以上工业的比重为 44.5%；战略性新兴产业增加值 104 亿元，增长 10.3%，占规模以上工业的比重为 9.0%。信息经济核心产业制造业增加值 131.9 亿元，增长 13.0%。电气、鞋业、服装、汽摩配、泵阀五大传统支柱产业增加值 567 亿元，增长 7.8%，占全部规上工业增加值比重 49.3%。全年工业产值超亿元企业达 1013 家，比上年净增加 50 家。

表3 2016年规模以上工业重点产业增加值

指 标	单位数(家)	规上工业增加值	
		实绩(亿元)	比重(%)
总计	4865	1149.8	100
其中:电气	821	230.1	20.0
鞋业	708	142.8	12.4
服装	227	85.0	7.4
汽摩配	314	59.4	5.2
泵阀	234	49.7	4.3
高新技术产业	1275	451.4	39.3
装备制造业	2334	512.0	44.5
战略性新兴产业	—	104.0	9.0
信息经济核心产业制造业	516	131.9	11.5

全年规模以上工业企业实现利润 272.5 亿元,比上年增长 6.1%。其中,国有及国有控股企业 23.8 亿元,下降 9.4%;股份制企业 51.6 亿元,下降 5.4%;外商及港澳台投资企业 29.7 亿元,下降 11.8%;私营企业 111.4 亿元,增长 9.0%。规上工业全员劳动生产率为 15.5 万元/人,按可比价计算增长 8.5%。

全年建筑业增加值 352.9 亿元,比上年增长 2.8%。具有总承包和专业承包资质的建筑企业 714 家,完成建筑业总产值 1534.8 亿元,增长 10.0%;利润总额 31.1 亿元,增长 14.5%;税金总额 54.1 亿元,增长 15.7%。

#### 四、固定资产投资和房地产业

全年固定资产投资 3905.7 亿元,比上年增长 13.0%。其中国有投资 1533.3 亿元,增长 26.8%;民间投资 2348.1 亿元,增长 5.3%。

图3 2011-2016年固定资产投资及其增长速度



在固定资产投资中，第一产业投资 110.6 亿元，比上年增长 1.7%；第二产业投资 960.1 亿元，增长 6.1%；工业投资 959.6 亿元，增长 8.2%，其中工业技改投资 736.6 亿元，增长 9.6%，战略性新兴产业投资 279 亿元，增长 11.3%，装备制造业投资 509 亿元，增长 15.4%；第三产业投资 2835.1 亿元，增长 16.1%。

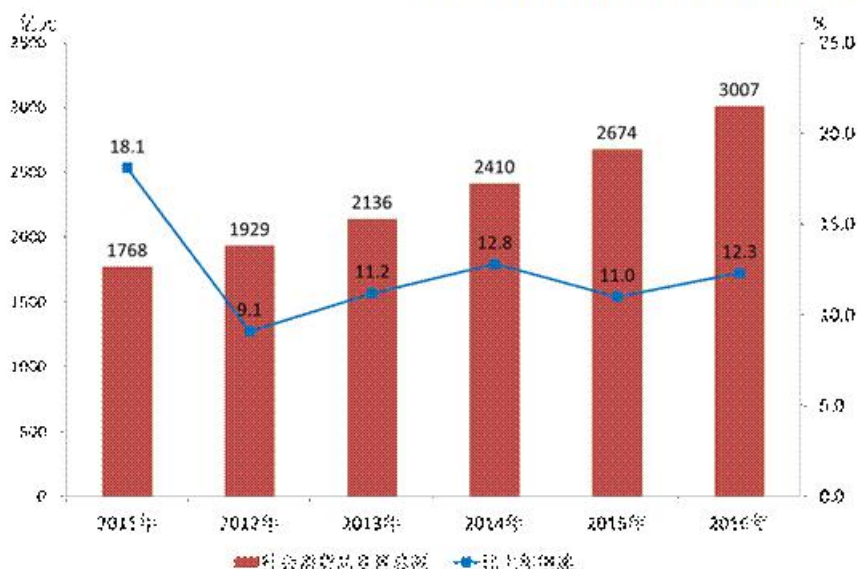
在重点领域投资中，重大基础设施投资 545 亿元，比上年增长 30.4%；重大产业项目投资 1149.4 亿元，增长 38.4%；高新技术产业投资 285.1 亿元，增长 19.3%；生态环保投资 36.7 亿元，增长 74.2%。

全年房地产开发投资 902 亿元，比上年增长 17.7%；房屋施工面积 4723.7 万平方米，增长 1.6%，竣工面积 770.9 万平方米，增长 29.0%；商品房销售面积 773.8 万平方米，增长 47.2%。

## 五、国内贸易和旅游

全年社会消费品零售总额 3006.9 亿元，比上年增长 12.3%。其中，城镇消费品零售额 2558.6 亿元，增长 12.3%；乡村消费品零售额 448.2 亿元，增长 12.1%。按行业分，批发零售贸易业零售额 2633.4 亿元，增长 12.0%；住宿餐饮业零售额 373.5 亿元，增长 14.7%。全市网络零售额 1225.1 亿元，增长 37.1%。

图4 2011-2016年社会消费品零售总额及其增长速度



在限额以上批发零售业零售额中，汽车类零售额 488 亿元，比上年增长 14.9%；石油及制品类零售额 152.7 亿元，下降 3.7%；粮油及食品类增长 25.9%，日用品类增长 14.5%，金银珠宝类增长 14.3%，鞋服、针纺织品类增长 27.1%，通讯器材类增长 70.3%。

全年接待海内外游客 8944.9 万人次，实现旅游总收入 959.9 亿元，分别比上年增长 16.5%和 19.4%。其中接待国内旅游人数 8823.9 万人次，增长 16.5%，国内旅游收入 919.8 亿元，增长 19.4%；接待入境游客 121 万人次，增长 14.4%，国际旅游外汇收入 6.0 亿美元，增长 9.9%。

## 六、对外经济

全年货物进出口总额 1192.8 亿元，比上年下降 1.3%。其中进口 132.4 亿元，下降 9.5%；出口 1060.4 亿元，下降 0.1%。民营企业出口 948.2 亿元，增长 2.6%，占全市货物出口总额的 89.4%，比上年提高 2.4 个百分点。对“一带一路”沿线国家合计出口 371.1 亿元，增长 1.1%。至年末，与我市建立出口和进口贸易关系的国家和地区共计 211 个，有进出口实绩的企业 6431 家。

**表4 2016年货物进出口主要分类情况**

指 标	实绩 (亿元)	比上年增长 (%)
货物进出口总额	1192.8	-1.3
货物出口额	1060.4	-0.1
#一般贸易	1012.7	0.1
加工贸易	45.2	-8.6
#鞋类	253.7	-4.3
服装及衣着附件	96.5	0.3
#机电产品	466.5	2.7
#高新技术产品	26.7	5.2
货物进口额	132.4	-9.5
#一般贸易	116.5	-9.5
加工贸易	11.2	-16.6
#机电产品	9.4	1.8

全年新批外商直接投资项目 61 个，比上年增加 17 个；合同外资 5.5 亿美元，增长 83.8%；实际利用外资 2.4 亿美元，下降 19.2%。国外经济合作完成营业额 8408 万美元，增长 35.6%。全年我市境外中方投资总额 7.3 亿美元（含对外承包工程营业额），新批境外投资项目 42 个，增资项目 6 个，其中 22 个项目位于“一带一路”沿线国家（地区）。

## 七、交通、邮电和电力

年末公路总里程 14751 公里，其中高速公路 297 公里，一级公路 495 公里，二、三级公路 1865 公里。客运班车通村率 93.5%，年末实有公共汽（电）车营运车辆 3423 辆，年载客量 4.11 亿人次。

年末机动车保有量 204.8 万辆，比上年末增加 2.1 万辆，其中载客汽车 162.8 万辆，载货汽车 15.2 万辆。私人汽车 163.9 万辆，增加 20.6 万辆。全年公路和水运完成货物周转量 376 亿吨公里，比上年增长 4.1%；旅客周转量 113.4 亿人公里，下降 7.7%；铁路客运量 2176.1 万人次，增长 10.1%，货运量 502.2 万吨，增长 6.2%；航空旅客吞吐量 819 万人次，增长 11.3%，货邮吞吐量 7.8 万吨，增长 7.0%。港口货物吞吐量 8503 万吨，增长 0.1%。

全年邮电业务总量 493.6 亿元，比上年增长 56.9%，其中电信业务总量 373.9 亿元，增长 57.6%。年末固定电话用户数 156.7 万户，移动电话用户数 1115 万户；固定互联网宽带接入用户 321.2 万户，移动互联网用户 893.5 万户。

全市邮政业务总量（含快递）119.8 亿元，比上年增长 54.5%。全年函件 3216 万件，包裹 12.3 万件，汇兑 40.1 万笔，订销报纸 15680 万份，订销杂志 547 万份。全市快递业务量 5.9 亿件，居全国城市第 10 位，增长 55.8%。

全市电力系统最高负荷 758 万千瓦，增长 8.5%。全年用电量 378.3 亿千瓦时，增长 10.0%。其中工业用电量 226.8 亿千瓦时，增长 8.6%；建筑业用电量 8.6 亿千瓦时，增长 1.4%；服务业用电量 51.7 亿千瓦时，增长 14.0%；居民生活用电量 89.8 亿千瓦时，增长 12.1%。

## 八、金融、证券和保险

年末金融机构本外币存款余额 10625 亿元，比上年末增长 10.9%，其中人民币存款余额 10213 亿元，增长 11.9%。年末住户人民币存款余额 5136 亿元，增长 14.5%。年末金融机构本外币贷款余额 8072 亿元，增长 5.7%，其中人民币贷款余额 8011 亿元，增长 6.4%。

表5 2016年金融机构人民币存贷款情况

指标	2016年末数(亿元)	比上年末增长(%)
各项存款余额	10213	11.9
#住户存款	5136	14.5
非金融企业存款	2218	11.6
各项贷款余额	8011	6.4
#住户贷款	4162	10.2
非金融企业及机关团体贷款	3846	2.6

全年全市新增境内外上市公司 2 家，累计达 19 家；新增新三板挂牌企业 33 家，累计挂牌企业达 64 家；新增区域性资本市场挂牌企业 398 家，累计达 977 家；新增股份有限公司 124 家，累计达 810 家。

全年保险业保费收入 203.6 亿元，比上年增长 22.3%。其中人身险保费收入 127.4 亿元，增长 33.3%；财产险保费收入 76.2 亿元，增长 7.5%。支付各类赔款及给付 63.5 亿元，比上年增长 17.6%，其中人身险赔付 19.6 亿元，增长 17.6%；财产险赔款 43.9 亿元，增长 17.6%。

## 九、教育和科学技术

年末全市共有小学 554 所，招生 10.5 万人，在校生 62.7 万人，小学学龄儿童入学率为 99.99%。小学生均校舍建筑面积 6.9 平方米。共有初中 350 所，招生 8.9 万人，在校生 25 万人，初中入学率为 99.95%。初中生均校舍建筑面积 17.8 平方米。全市各类中等职业教育学校 41 所，招生 2.7 万人，在校生 6.9 万人；普通高中 101 所，招生 4.0 万人，在校生 12.1 万人，毕业生 4.1 万人。全市共有普通高校 11 所、本科独立学院 2 所，在校生 8.6 万人。义务教育中小学专任教师 5.7 万人，比上年增长 1.6%。中等职业教育（不含技工学校）专任教师 0.4 万人。全市共有幼儿园 1503 所，在园幼儿 32.6 万人。

年末全市拥有国家级科技创业服务中心 3 个（其中国家级大学科技园 1 家）、国家级众创空间 6 个，省级科技创业服务中心 8 个、省级众创空间 8 个；国家级火炬计划特色产业基地 5 个、省级高新技术特色产业基地 12 个；国家级企业技术中心 6 家，省级企业研究院 55 家（其中省级企业重点研究院 14 家）、省级高新技术企业研发中心 261 家、市级企业研发中心 558 家。全年新增高新技术企业 276 家，累计认定 1107 家，新培育省级科技型中小企业 670 家，累计 3322 家；市级以上科技企业孵化器 19 家。全年专利申请量、授权量分别为 51213 件和 29931 件，分别比上年增长 39.3%和 10.5%，其中发明专利授权量为 2463 件，增长 36.7%。全年评出温州市科学技术奖 78 项，其中科学技术重大贡献奖 2 项、技术发明奖 5 项、科学技术进步奖 71 项。

## 十、文化、卫生和体育

年末全市共有文化站 179 个，文化馆 12 个，公共图书馆 13 个，博物馆 42 个，电影放映单位 73 个。全年院线电影放映 83.1 万场次，观众 997.6 万人次；农村数字电影放映 5.2 万场次，观众 737 万人次。年末拥有国家级非物质文化遗产 36 个，省级非物质文化遗产 143 个，市级非物质文化遗产 929 个。公共图书馆藏书 10124 千册，比上年增加 798 千册。全市广播节目综合人口覆盖率 98.65%，电视节目综合人口覆盖率 98.95%。

全市共有医疗卫生机构 5563 家，其中医院 138 家，卫生院（社区卫生服务中心）265 家，村卫生室 2428 家，各类诊所（卫生所、医务室）2001 家。年末各类医院床位数 35700 张，卫生技术人员 59210 人，增长 4.2%；其中，执业（助理）医师 24976 人，注册护士 23569 人，分别增长 2.7%和 7.0%。医院年诊疗 3248.5 万人次，增长 5.0%。孕产妇死亡率 5.27/10 万，5 岁以下儿童死亡率 3.81‰，婴儿死亡率 2.56‰。

全市共有公共体育场馆 70 个，独立设置的业余体校 8 所，各类公共体育场所 17802 个。全年我市运动员在全国以上比赛获得奖牌 94 枚，其中奥运会亚军 1 个、季军 1 个，亚洲冠军 13 个，全国冠军 27 个。全年新增省级体育强镇 6 个，累计 130 个；省级体育强县 11 个。全年发行体育彩票 19.87 亿元，比上年增长 15.7%。

## 十一、人民生活和社会保障

全年全市居民人均可支配收入 39601 元，比上年增长 8.6%，扣除价格因素增长 7.1%。其中，城镇居民和农村居民人均可支配收入分别为 47785 元和 22985 元，增长 8.5%和 8.2%，扣除价格因素分别增长 7.0%和 6.7%。全市居民人均生活消费支出 26234 元，比上年增长 5.8%，扣除价格因素增长 4.3%。其中，城镇居民和农村居民人均生活消费支出分别为 30965 元和 16627 元，增长 5.2%和 7.5%，扣除价格因素分别增长 3.7%和 6.0%。城乡居民恩格尔系数分别下降到 31.6%和 39.0%。年末全市居民人均住房建筑面积 43.1 平方米，其中，城镇居民人均住房建筑面积 43.0 平方米，农村居民人均住房建筑面积 43.1 平方米。年末每百户城镇居民家用汽车拥有量 52.3 辆，每百户农村居民家用汽车拥有量 29.7 辆。

全年全市参加企业职工基本养老保险人数 245.6 万人，参加职工基本医疗保险 168.1 万人，参加失业保险 112.9 万人，参加工伤保险 243.8 万人，参加生育保险 104.5 万人。全市企业退休人员基本养老金月人均水平为 2448 元；市区城乡居民养老保险基础养老金月标准 150 元。

年末全市在册低保对象 16.8 万人，其中城镇 1.5 万人，农村 15.3 万人（含五保对象 0.5 万人），低保资金（含各类补贴）支出 6.6 亿元。新增各类机构养老床位数 0.6 万张，新建成社区（含村级）居家养老服务照料中心 812 个。获得生活补助的城乡低收入家庭持证重度残疾人 2.5 万人。全年办理结婚登记 67316 对。

## 十二、生态建设、环境保护和其他社会事业

全年全市平均降水量为 2283.6 毫米（折合降水总量 269.1 亿立方米），全市水资源总量为 184.7 亿立方米，人均水资源量为 2012.6 立方米。全市完成营造林面积 34.1 万亩，其中人工造林 2.9 万亩，森林抚育面积 23.5 万亩。

全市已建成国家级生态示范区 3 个，省级生态县 3 个，全国环境优美乡镇 39 个，省级生态乡镇（街道）148 个。

市区环境空气质量达到 I 级标准的有 89 天，达到 II 级标准的有 244 天，城市环境空气 PM2.5 年均浓度平均为 38 微克/立方米，比上年下降 13.6%。全年温州市区空气质量优良率为 91.2%，比上年上升 5.5 个百分点。全市地表水市控及市控以上站位 76 个，水质在 I 至 III 类的站位 40 个，劣 V 类水质断面为 15 个，比上年减少 44.4%。市区区域环境噪声昼间等效声级平均值 54.9 分贝；交通噪声等效声级平均值 67.5 分贝。

全市单位 GDP 能耗比上年下降 3.3%，其中规模以上工业单位增加值能耗下降 7.3%。

全年共发生各类生产安全事故 454 起、死亡 380 人，比上年分别下降 15.3% 和 12.4%；发生较大事故 1 起、死亡 4 人，比上年减少 4 起。道路运输共发生事故 321 起、死亡 251 人。