

2016年安徽省淮南市 国民经济和社会发展统计公报

2016年,面对错综复杂的宏观环境,全市人民在市委、市政府的坚强领导下,深入贯彻落实党的十八大和十八届三中、四中、五中、六中全会和习近平总书记系列重要讲话精神,以“1235”发展思路为引领,以推进供给侧结构性改革为主线,以实施调转促“4106”行动计划为主抓手,攻坚克难,开拓奋进,经济社会保持平稳健康发展,实现了“十三五”良好开局。

一、综合

年末全市常住人口 345.6 万人,比上年增加 2.5 万人;常住人口城镇化率 62.05%,比上年末提高 1.38 个百分点。全市人口出生率 12.72‰,比上年末提高 0.15 个百分点;死亡率 5.9‰,提高 0.37 个百分点;自然增长率 6.82‰,下降 0.22 个百分点。年末户籍人口 389.1 万人,比上年增加 5.7 万人,其中:男性 204.3 万人;女性 184.8 万人。

2016年末全市人口及构成

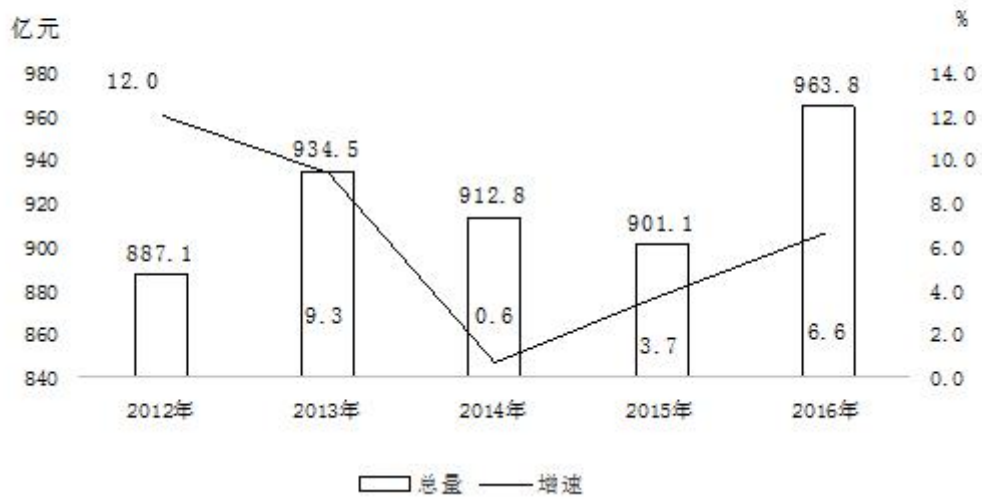
单位:万人

指 标	年末数	比重%
年末常住人口	345.6	100
其中:城镇	214.4	62.05
乡村	131.2	37.95
其中:0-14岁	61.7	17.85
15-64岁	239.4	69.26
65岁及以上	44.5	12.89
年末户籍人口	389.1	100
其中:男性	204.3	52.51
女性	184.8	47.49

初步核算,全年地区生产总值(GDP)^[2]963.8亿元,按可比价格计算,比上年增长6.6%。其中,第一产业增加值

118.4亿元,增长2.4%;第二产业增加值454.6亿元,增长7.0%;第三产业增加值390.8亿元,增长7.4%。按常住人口计算,人均GDP达27990元(折合4214美元)。三次产业结构由上年的12.4:48.1:39.5调整为12.3:47.2:40.5,其中工业增加值占GDP的比重为39.8%。全社会劳动生产率43143元/人。

2012-2016 年全市地区生产总值及增速（亿元、%）



2016 年全市生产总值及其增长速度

单位：亿元

指 标	绝对数	比上年增长%
生产总值	963.8	6.6
其中：第一产业 ^[3]	118.4	2.4
第二产业	454.6	7.0
第三产业	390.8	7.4
其中：农林牧渔业	122.6	3.0
工业	383.5	7.2
建筑业	73.2	5.5
批发和零售业	80.1	6.2
交通运输、仓储和邮政业	38.8	4.8
住宿和餐饮业	24.0	6.9
金融业	42.2	3.9
房地产业	30.3	4.7
营利性服务业	84.6	15.7
非营利性服务业	84.5	4.9

年末全市从业人员 226.1 万人，比上年增加 5.4 万人。其中，第一产业 64.5 万人；第二产业 73.8 万人；第三产业 87.8 万人。

全年城镇实名制新增就业 5.5 万人，下岗失业人员再就业 1.0 万人，农村转移劳动力 4.1 万人。年末城镇登记失业率为 4%。

全年新增各类市场主体 2.4 万户，其中新增民营企业 0.7 万户。年末各类市场主体总数达 14.7 万户，同比增长 19.4%。其中民营企业 2.8 万户，同比增长 31.5%。

全市居民消费价格指数同比上涨 1.2%，其中，食品烟酒价格上涨 2.5%，工业品价格上涨 0.4%，服务项目价格上涨 0.9%。商品零售价格上涨 0.8%。工业生产者出厂价格下降 3.0%。工业生产者购进价格下降 0.5%。

2016年居民消费价格比上年涨跌幅度	
类 别	涨跌幅度%
城市居民消费价格指数	1.2
其中：1、 食品烟酒	2.5
2、 衣着	2.1
3、 居住	0.4
4、 生活用品及服务	0.2
5、 交通和通讯	-2.4
6、 教育文化和娱乐	0.6
7、 医疗保健	6.1
8、 其他用品和服务	1.0

二、农业

全年粮食种植面积 44.0 万公顷，比上年增长 1.7%；棉花种植面积 1975 公顷，下降 21.6%；油料种植面积 9693 公顷，下降 15.2%；蔬菜种植面积 4.0 万公顷，增长 4.3%。

全年粮食总产量 284.8 万吨，比上年下降 3.2%，其中

夏粮产量 124.9 万吨，增长 4.8%；秋粮产量 159.9 万吨，下降 8.7%。油料产量 3.2 万吨，下降 17.6%；棉花产量 3247 吨，下降 23.7%；蔬菜产量 123.9 万吨，增长 4.9%。

2016年全市主要农产品产量及其增长速度

产品名称	计量单位	绝对值	比上年增减 %
粮 食	万吨	284.8	-3.2
棉 花	吨	3247	-23.7
蔬 菜	万吨	123.9	4.9
水 果	万吨	7.6	3.0
肉 类	万吨	24.4	1.7
禽 蛋	万吨	10.8	2.7
牛 奶	万吨	4.5	-5.4
水产品	万吨	18.5	2.4

年末全市生猪存栏 77.2 万头，比上年增长 1.0%；全年生猪出栏 158.1 万头，较上年持平。肉类总产量 24.4 万吨，增长 1.7%，其中猪牛羊产量 15.8 万吨，增长 0.8%。禽蛋产量 10.8 万吨，增长 2.7%。牛奶产量 4.5 万吨，下降 5.4%。水产品产量 18.5 万吨，增长 2.4%。

年末全市农业机械总动力 444 万千瓦，比上年增长 4.1%。各式拖拉机 22.8 万台，下降 4.7%；联合收割机 16756 台，增长 14.6%。全年化肥施用量（折纯）29.1 万吨，下降 2.2%；农村用电量 12.9 亿千瓦时，下降 0.7%。有效灌溉面积 283.3 千公顷，新增 0.2 公顷；节水灌溉面积 149.6 千公顷，新增 1.1 公顷。

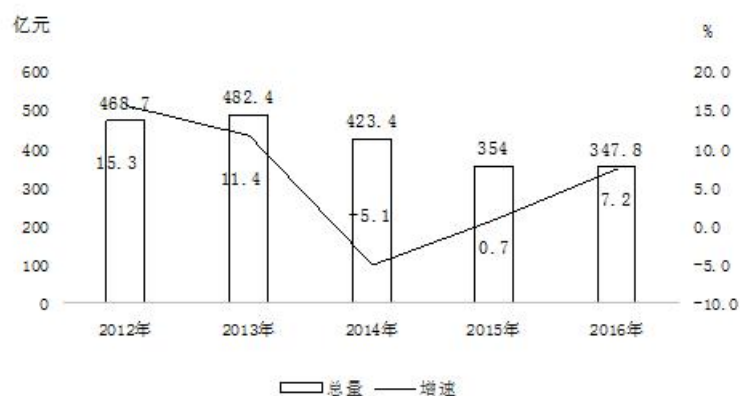
年末市级以上农业产业化龙头企业 246 家，新增 39 家。其中市级农业产业化龙头企业 246 家；省级农业产业化龙头企业 28 家；国家级农业产业化龙头企业 1 家。

全年共安排各级各类扶贫资金 4.3 亿元，其中，省级以上资金 2.0 亿元，市级扶贫专项资金 0.6 亿元，县级扶贫资金 1.7 亿元。当年贫困人口脱贫 3.5 万人，贫困村出列 50 个；年末，全市贫困人口 9.0 万人，贫困村 112 个。

三、工业和建筑业

年末全市规模以上工业企业^[4] 621 户。全年实现规模以上工业增加值 347.8 亿元，比上年增长 7.2%，轻、重工业增加值比例由上年 14.1：85.9 变化为 13.9：86.1。

2012-2016 年全市规模以上工业增加值及增速（亿元、%）



全市重点监测的 32 个工业行业中，煤炭行业实现增加值 161.2 亿元，增长 10.6%；电力行业 88.2 亿元，增长 6.0%；化学原料和化学制品制造业 7.9 亿元，下降 3.7%；装备制造业 18.1 亿元，增长 1.2%。高新技术工业增加值 22.3 亿元，增长 3.4%。战略性新兴产业产值 50.8 亿元，增长 0.3%。

主要工业产品产量中，原煤下降 5.6%，洗煤下降 7.5%，发电量增长 3.8%，合成氨下降 3.8%，化肥下降 1.1%，水泥增长 3.0%，矿山专用设备下降 1.7%。

2016年主要工业产品产量及其增长速度

产品名称	计量单位	绝对值	比上年增长%
原煤	万吨	7735.4	-5.6
洗煤	万吨	1044.5	-7.5
发电量	亿千瓦时	577.7	3.8
浓硝酸	万吨	16.5	-17.8
合成氨	万吨	66.7	-3.8
化肥（折纯）	万吨	28.9	-1.1
纯碱	万吨	54.9	16.0
水泥	万吨	868.4	3.0
滚动轴承	万套	1646	20.3
矿山专用设备	万吨	7.2	-1.7
电力电缆	芯千米	27841	7.6
乳制品	吨	24389	-3.2
小麦粉	万吨	91.7	-6.5
大米	万吨	176.3	-2.1

本年度关闭退出3对煤矿，去煤炭产能495万吨。年末，原煤库存53.7万吨，比去年同期减少39.3万吨。全市规上工业企业资产负债率69.87%，比去年同期下降了1.4个百分点，流动资产周转率2.08次/年，比去年同期提升0.1次/年。全市规上工业企业主营业务成本占收入的比重由去年的89.8%下降到84.0%。

年末全市发电装机容量1462.3万千瓦，其中燃煤火电

1428.6万千瓦，新能源和可再生能源32.4万千瓦。当年新增发电装机容量31.4万千瓦，其中，新增光伏发电装机容量16.4万千瓦。

全年规模以上工业企业实现主营业务收入924.9亿元，增长0.9%；利润总额33.5亿元，增长70.6%；实现税收59.0亿元，增长10.5%。工业综合经济效益指数达到205.3%，较上年提高21.9个百分点。

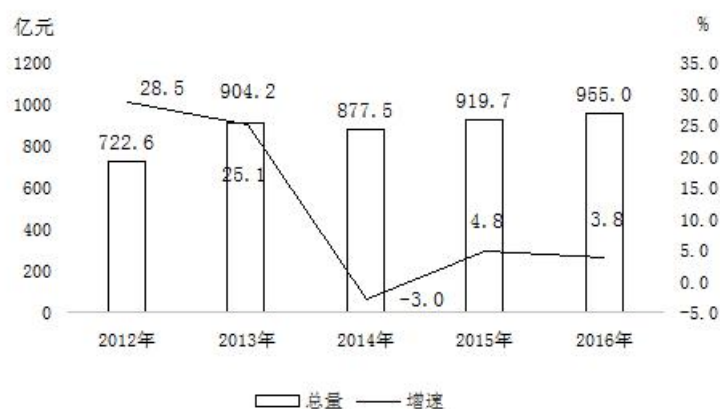
年末资质内建筑企业119户，其中大型企业1户，中型企业17户，小型企业66户。房屋建筑施工面积404.7万平方米，比上年增加50.2万平方米；房屋竣工面积221.9万平方米，增加70.1万平方米。全

年实现税收 3.3 亿元，增长 1.1%；利润 3.3 亿元，下降 0.9%。全年全社会建筑业增加值 73.2 亿元，比上年增长 5.5%。

四、固定资产投资

全年固定资产投资^[5]955.0 亿元，比上年增长 3.8%。其中：民间投资 486.1 亿元，增长 5.3%。分产业看，第一产业投资 72.0 亿元，增长 12.1%；第二产业投资 301.1 亿元，下降 19.1%；第三产业投资 581.9 亿元，增长 20.4%。分行业看，工业完成投资 299.0 亿元，下降 19.4%。其中煤炭开采和洗选业完成投资 25.0 亿元，下降 46.2%；电力、热力生产和供应业完成投资 69.0 亿元，增长 19.6%；制造业完成投资 200.6 亿元，下降 19.4%。

2012-2016年全市固定资产投资及增速（亿元、%）



2016 年全市 500 万元以上项目分行业投资额及其增长速度

单位：亿元

行 业	投资额	比上年增长%
农、林、牧、渔业	72.0	12.1
采矿业	25.0	-46.5
制造业	200.6	-19.4
电力、热力、燃气及水生产和供应业	73.4	-2.3
建筑业	2.0	68.9
批发和零售业	23.0	41.7
交通运输、仓储和邮政业	99.1	71.3
住宿和餐饮业	6.5	70.7
信息传输、软件和信息技术服务业	23.2	44.9
金融业	0.8	2.7
房地产业	112.7	-4.2
租赁和商务服务业	11.4	62.7
科学研究和技术服务业	10.3	11.1
水利、环境和公共设施管理业	112.2	30.3
居民服务、修理和其他服务业	0.6	-65.0
教育	25.4	86.2
卫生和社会工作	8.3	-44.5
文化、体育和娱乐业	7.7	6.1
公共管理、社会保障和社会组织	18.8	22.6

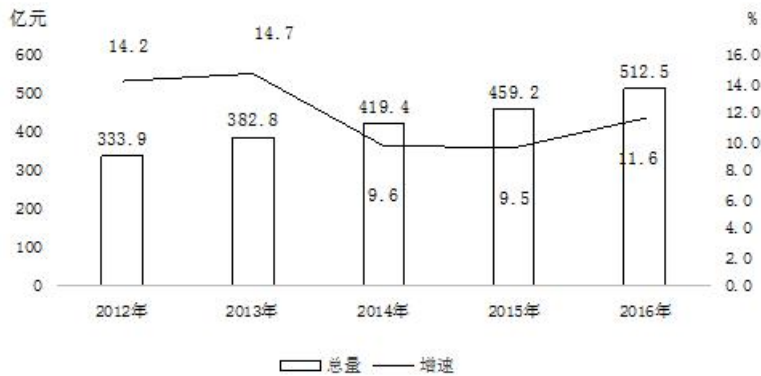
全市亿元以上重点项目 256 个，当年完成投资 409.9 亿元。安理大新校区、凤凰湖水系治理及景观工程、济祁高速寿县段、淮南孔李淮河大桥工程、凤台淮河公路二桥等项目建成。商合杭铁路淮南段、城市水系综合治理工程、互联网+新能源汽车分时租赁智慧交通项目、中节能寿县正阳关二期 100MWP 光伏发电等项目开工建设。

全年房地产开发投资 121.9 亿元，比上年增长 5.2%。全年商品房销售面积 238.3 万平方米，增长 21.9%。商品房销售额 104.6 亿元，增长 17.6%。全年新开工建设城镇保障性安居工程住房 5092 套，基本建成城镇保障性安居工程住房 6508 套。

五、国内贸易

全年实现社会消费品零售总额 512.5 亿元，比上年增长 11.6%。按经营地统计，城镇实现零售额 424.2 亿元，增长 9.9%；乡村实现零售额 88.3 亿元，增长 20.9%。按消费类型统计，商品零售额 429.3 亿元，增长 11.3%；餐饮收入 83.2 亿元，增长 13.0%。

2012-2016年全市社会消费品零售总额及增速（亿元、%）



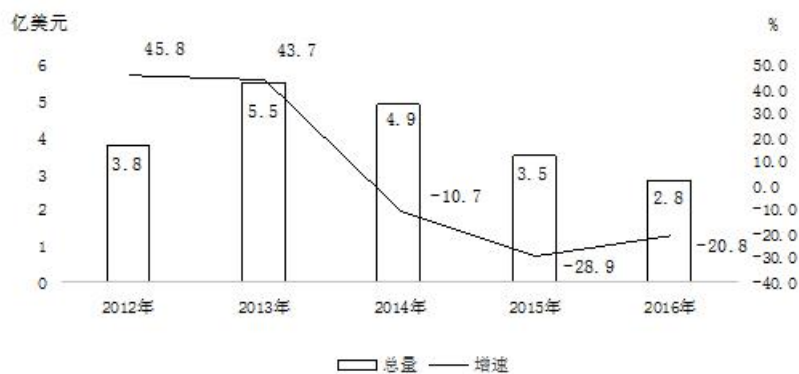
限额以上单位实现消费品零售额 155.8 亿元，增长 8.5%。全市纳入统计的 9 家开展网络零售业务的限额以上企业，实现网上零售额 5110.3 万元，增长 26.5%。

从限额以上单位商品零售类值看，粮油食品类增长 26.6%，服装、鞋帽、针纺织品类增长 2.1%，家用电器和音像器材类增长 8.2%，中西药类增长 8.2%，石油及制品类增长 14.5%，汽车类增长 9.9%。

六、对外经济

全年外贸进出口总额 27538 万美元，比上年下降 20.8%。其中出口 23916 万美元，下降 20.5%；进口 3621 万美元，下降 22.8%。

2012-2016 年全市进出口总额及增速（亿美元、%）



2016年全市出口主要分类及其增长速度

单位：万美元

指 标	绝对数	比上年增长 (%)
出口额	23916	-20.5
其中:机电产品	7483	-7.5
其中:高新技术产品	490	88.7
其中:一般贸易	23843	-20.3

全年新批外商投资企业6家,比上年增长50.0%;合同利用外资8876万美元,下降10.4%;实际吸收外商直接投资22298万美元,增长3.0%。全年对外工程承包新签合同额22218万美元,增长6.1%;完成营业额19343万美元,增长1.1倍。当年外派劳务人员1168人,增长40.7倍。引进内资实际到位市外资金总额为716.8亿元,增长11.8%;利用亿元以上省外资金项目到位资金408.3亿元,增长15.2%。

七、交通、邮电和旅游

全年旅客运输量4472万人,比上年下降7.3%;货物运输量19025万吨,增长2.0%。公路客运周转量28.6亿人公里,下降10%;公路货运周转量50.4亿吨公里,增长4.8%;水路货运周转量226.3亿吨公里,增长22.9%;港口吞吐量2357.8万吨,增长1.6%。

2016年各种运输方式完成旅客与货物运输量

指标	单位	绝对数	比上年增长%
旅客运输量	万人	4472	-7.3
其中:铁路	万人	438	9.5
公路	万人	4034	-8.5
货物运输量	万吨	19025	2.0
其中:铁路	万吨	4327	-5.2
公路	万吨	10509	3.3
水运	万吨	4189	6.9

年末全市拥有民用汽车26.0万辆,增长15.0%;其中:载客车22.0万辆,增长18.5%;载货车3.8万辆,下降1.3%;私人汽车21.8万辆,增长18.1%。截至2016年末,全市公共汽车1053辆,增长21.5%;出租汽车3633辆,增长0.1%。

全年新增高速公路135.6公里、一级公路15.5公里、二级公路32.5公里。截至2016年末,全市公路里程达8059.7公里,其中,高速公路达210.6公里、一级公路达138.5公里、二级公路434.9公里。

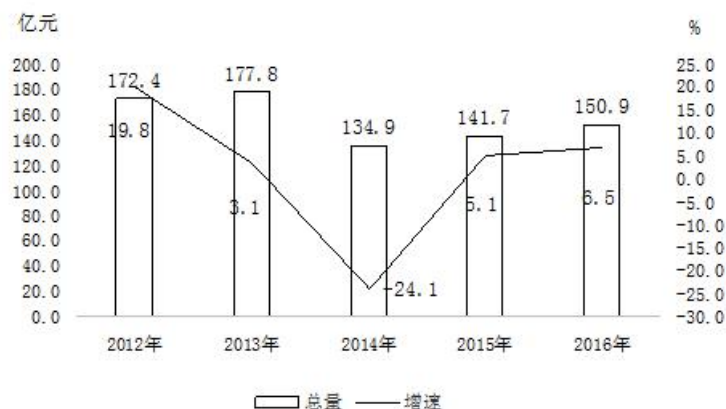
全年完成邮电业务总量 36 亿元，比上年增长 48.1%。其中，邮政业务总量 4.7 亿元，增长 53.0%；电信业务总量 31.3 亿元，增长 47.6%。当年获得《快递业务经营许可证》的企业 1 家。全年全市完成快递业务量 1053.5 万件，同比增长 85%；快递业务收入 1.4 亿元，同比增长 71.8%。年末电话交换机容量 338.6 万门；固定电话用户 29.1 万户；移动电话用户 216.1 万户，其中 3G 移动电话用户 47.0 万户，4G 移动电话用户 126.1 万户。城市家庭每百户拥有固定电话 38 部，同比下降 11.3%；拥有移动电话 232 部，同比增长 2.9%；农村家庭每百户拥有固定电话 33 部，同比增长 21.0%；拥有移动电话 230 部，同比增长 36.7%。年末计算机互联网用户 58.9 万户，增长 32.4%。

全年接待国内游客 2114 万人次，增长 17.0%。接待入境旅游人数 4.1 万人次，增长 10.8%。旅游总收入 136.5 亿元，增长 18.4%。其中，国际旅游收入 3660 万美元，增长 34.5%。全市星级饭店 32 家，客房 2810 间，分别比上年增长 3.2%、2.1%。年末全市共有 8 个 4A 级旅游景区。

八、财政和金融

全年财政收入 150.9 亿元，比上年增长 6.5%，其中地方财政收入 97.4 亿元，增长 13.5%。全部财政收入中，税收收入 114.2 亿元，下降 2.1%，其中，增值税增长 15.3%，营业税下降 42.7%，企业所得税下降 18.5%。财政支出 218 亿元，增长 9.6%，其中 13 大类民生支出 181.8 亿元，占全市财政支出 83.4%，同比增长 8.6%。从财政支出的项目看，教育支出 37.3 亿元，增长 14.0%；城乡社区事务支出 17.5 亿元，下降 0.02%；医疗卫生支出 22.6 亿元，增长 0.01%；科学技术支出增长 0.23%；文化体育与传媒支出下降 0.21%；交通运输支出增长 33.5%。全市 33 项民生工程实际拨付资金 43.3 亿元，同比增长 35%。

2012-2016年全市财政总收入及增速（亿元、%）



年末全市金融机构人民币各项存款余额 1171.8 亿元，比年初增加 148.6 亿元，增长 9.2%。其中，非金融企业存款 425.3 亿元，比年初增加 44.9 亿元，增长 11.8%；住户存款余额 993.4 亿元，比年初增加 64.7 亿元，增长 7.0%。金融机构人民币各项贷款余额为 1172.9 亿元，比年初增加 110.7 亿元，增长 10.4%。其中，境内短期贷款 402 亿元，比年初增加 86.2 亿元，增长 27.3%；境内中长期贷款 692.2 亿元，比年初增加 20.5 亿元，增长 3.1%，中长期贷款中住户贷款 201.4 亿元，增长 19.3%。

全年直接融资总额达 208.5 亿元，同比下降 31.6%。安徽陆行物流股份有限公司在新三板成功挂牌；安徽三祥羽毛股份有限公司、安徽昌源食品股份有限公司、安徽宏宇新型节能建材科技有限公司等 38 家企

业在省股权托管交易中心成功挂牌。年末，全市有 1 家公司在主板上市，1 家公司在创业板上市，4 家公司在新三板挂牌，59 家公司在省股权托管交易中心挂牌。

2016年末全市金融机构人民币各项存贷款余额及增长速度

单位：亿元

指 标	年末数	比年初增长%
各项存款余额	1771.8	9.2
其中：非金融企业	425.3	11.8
住户	993.4	7.0
广义政府	338.5	12.4
各项贷款余额		
其中：短期贷款	1172.9	10.4
中长期贷款		
其中：住户	261.2	19.1
非金融企业及机关团 体	911.7	8.2
其中：境内短期	402	27.3
境内中长期	692.2	3.1

全年保险业原保费收入 39.1 亿元，比上年增长 14.7%，其中财产险业务原保险保费收入 12.7 亿元，增长 30.2%；人身险业务原保险保费收入 26.4 亿元，增长 8.5%。赔款和给付支出 18.7 亿元，增长 60.1%，其中财产险业务赔款支出 6.7 亿元，增长 34.5%；人身险业务赔款和给付支出 12.0 亿元，增长 79.5%。

年末债券市场融资余额 383 亿元，同比下降 27.1%，其中中期票据余额 47 亿元，短期融资券余额 31 亿元，企业债余额 47 亿元，中小企业私募债余额 2 亿元。

全年证券交易额 2751.0 亿元，同比下降 21.6%。

九、人民生活和社会保障

全年城镇常住居民人均可支配收入 28098 元，比上年增长 6.8%，扣除价格因素，实际增长 5.5%。人均消费性支出 16872 元，增长 6.8%。其中，食品烟酒支出增长 4.0%，居住支出增长 2.1%。城镇居民家庭恩格尔系数为 35.6%，比上年下降 0.9 个百分点。城镇居民人均住房面积 31.3 平方米。

全年农村常住居民人均可支配收入 10848 元，比上年增长 7.0%，扣除价格因素，实际增长 5.7%。农村居民人均消费性支出 8559 元，增长 5.3%。农村居民家庭恩格尔系数为 38.4%，比上年下降 3.5 个百分点。农村居民人均住房面积 40.7 平方米。

年末全市参加城镇基本养老保险人数 53.1 万人，同比增长 7.7%；城乡居民养老保险人数 150 万人，与上年持平。参加城镇职工基本医疗保险人数 57.5 万人，同比增长 8.6%；城镇居民基本医疗保险人数 70.0 万人，增长 15.3%。参加失业保险人数为 30.8 万人，增长 5.4%。全市参加工伤保险人数 34.6 万人，增长 5.7%；生育保险人数 27.5 万人，增长 10.9%。参加新型农村合作医疗的农业人口 234.4 万人，同比减少 1.3%，参合率为 100.6%。

年末城市居民最低生活保障 3.3 万人，农村最低生活保障 7.8 万人，农村五保供养 2.9 万人。全年医疗救助 4.2 万人次，抚恤补助各类优抚对象 1.9 万人。

十、教育、科学技术和文化

年末共有普通高校 6 所，在校学生 79932 人，招收学生 23290 人，毕业生 22751 人。各类中等职业教育（不含技工学校）在校学生 38802 人；普通高中在校学生 54589 人；义务教育在校学生 342257 人，其中初中 103193 人，小学 239064 人；幼儿园在校学生 102470 人。高考录取 19077 人，成人高校在校学生 11621 人。

2016 年各类教育发展情况

指 标	单位：人		
	招生数	在校生数	毕业生数
普通高等教育	23290	79932	22751
中等职业学校	15621	38802	15862
普通高中	17871	54589	18721
义务教育	76482	342257	68901
普通初中	35253	103193	33796
小学	41229	239064	35105
幼儿园	56694	102470	40076

年末共有高新技术企业 97 家，全年高新技术企业实现总收入 109.9 亿元。科研机构 78 个。科技人员 17900 人。全年专利申请量 5540 件，比上年增长 51.1%；专利授权量 2268 件，增长 13.1%。全年共取得省部级以上鉴定的科技成果 12 项；其中：获得国家科技进步奖二等奖 2 项；获得省科技进步奖一等奖 1 项，二等奖 2 项，三等奖 7 项。

年末拥有国家级研究院 1 家，国家级工程技术中心 1 家，国家级重点实验室 1 个，国家级工程实验室 1 家，国家级企业技术中心 2 家；省级工程技术研究中心 30 个，省级实验室 2 家；市级工程技术研究中心

81 个，市级重点实验室 2 个；国家级、省、市创新型（试点）企业 101 家。年末拥有科技孵化器有 10 家，众创空间 7 家，创新团队 29 家。

高新技术产业开发区大数据产业聚集发展基地获批为第二批省战略性新兴产业聚集发展基地。

年末全市有县以上产品质量检验机构 47 个，其中质监系统内 3 个，国家质量监督检验中心 1 个；法定计量技术机构 5 个，全年强制检定计量器具 10.9 万台（件）。全年制定、修订地方标准 10 项。有国家地理标志产品 2 个、安徽名牌产品 47 个。

年末全市有文化馆 9 个，博物馆 2 个，公共图书馆 10 个，图书馆藏书 58.9 万册。各级综合档案馆 8 个，档案馆藏档案、资料 133 万卷（册），增长 5.6%。广播、电视覆盖率均为 100%。《淮南日报》、《淮河早报》全年共发行 1500 万份，增长 1.4%。

十一、卫生、体育和社会服务

年末全市有医疗卫生机构 1568 个，其中医院 75 个、基层医疗卫生机构 1396 个、专业公共卫生机构 94 个，其他卫生机构 3 个。基层医疗卫生机构中，卫生院 80 个，社区卫生服务中心（站）210 个，村卫生室 812 个；专业公共卫生机构中，疾病预防控制中心 9 个，专科疾病防治院（所、站）2 个，妇幼保健院（所、站）10 个，卫生监督所（中心）8 个。全市卫生技术人员 16890 人，其中执业（助理）医师 6247 人，注册护士 7787 人。乡村医生和卫生员 1883 人。医疗卫生机构床位 1.7 万张，其中医院、卫生院床位 1.5 万张。中心血站 1 个，全年共有 2.2 万人次参加了无偿献血。全年医疗卫生机构共诊疗 1401.1 万人次。

全年在省级各项比赛中，我市运动健儿获金牌 34 枚，银牌 48 枚，铜牌 57 枚。举办了“2016 年淮南市半程国际马拉松赛”、“2016 年淮南市广场操舞电视大赛”等二十余项次重大活动。

年末全市有各类提供住宿的社会服务机构 33 个，床位

2845 张，收养各类人员 2280 人。不提供住宿的社会服务机构 489 个，其中社区服务中心 143 个，社区服务站 227 个，社区日间照料床位 154 张，社区留宿照料床位 15912 张。全年销售社会福利彩票 21733 万元。

十二、资源、环境和安全生产

全年全市国有建设用地供应总量 1016.5 公顷，比上年下降 21.4%。其中，工矿仓储用地 196.7 公顷，下降 59.4%；；房地产用地 294.5 公顷，增长 25.4%；基础设施等其他用地 525.3 公顷，下降 8.4%。

全年全市供水总量 21.21 亿立方米，其中地表水供水量 0.9 亿立方米，地下水供水量 20.31 亿立方米。全年总用水量 21.21 亿立方米，其中，农田灌溉用水量 11.59 亿立方米，工业用水量 6.60 亿立方米，生活用水量 2.19 亿立方米。

年末全市城市污水处理厂日处理能力达 31.0 万立方米，比上年提高 8.8%；城市污水处理率达到 96.93%；建成区绿地率达到 35.92%。

当年全市人工造林面积 2762 公顷。年末全市森林面积 82.6 千公顷，森林覆盖率 14.9%，活立木总蓄积量 527 万立方米，森林蓄积量 428 万立方米。

年末全市有市、县级环境监测站 3 个。全市空气质量平均优良天数为 221 天，占全年比例为 73.6%；全市 PM10 年均浓度为 85 微克/立方米。

全市化学需氧量（COD）、氨氮、二氧化硫、氮氧化物四项主要污染物排放总量分别较上年削减 2%、1.5%、5.4%和 4.8%。初步核算，全市单位 GDP 能耗下降 3.67%。

全年亿元 GDP 生产安全事故死亡人数为 0.109 人，比上年下降 1.8%；工矿商贸企业就业人员十万人事故死亡人数为 1.13 人，下降 0.88%；煤矿百万吨死亡人数为 0.026 人，下降 47.0%；道路交通万车事故死亡人数为 2.51 人，下降 0.4%。全年发生火灾事故 922 起。全年发生交通事故 964 起。