

2016年安徽省滁州市 国民经济和社会发展统计公报

2016年,面对复杂多变的外部宏观环境,和艰巨繁重的改革发展稳定任务,全市人民在市委、市政府的坚强领导下,深入贯彻落实党的十八大、十八届三中、四中、五中、六中全会和习近平总书记系列重要讲话精神特别是视察安徽重要讲话精神、亲临小岗重要讲话精神,坚定信心,沉着应对,主动作为,实现了经济社会“稳中奋进、好中加快”的发展预期,主要指标站稳全省第一方阵,实现了“十三五”的良好开局。

一、综合

初步测算,全年实现生产总值(GDP)^[2]1422.8亿元,比上年增长9.2%,高于全省0.5个百分点,总量居全省第5位,增速居全省第4位。其中,第一产业增加值225.5亿元,增长3.1%;第二产业增加值707.2亿元,增长9.7%;第三产业增加值490.1亿元,增长11.5%。三次产业比为15.9:49.7:34.4。工业化率为43.4%。人均GDP达35301元(折合5315美元),比上年增加2667元。

2016年全市生产总值构成及增长速度

指 标	绝对数	比上年增长
生产总值	1422.8	9.2
其中:第一产业 ^[3]	225.5	3.1
第二产业	707.2	9.7
第三产业	490.1	11.5
其中:农林牧渔业	232.2	3.4
工业	617.6	10.0
建筑业	89.7	7.0
交通运输、仓储和邮政业	51.6	5.9
批发和零售业	72.5	6.9
住宿和餐饮业	27.4	7.3
金融业	60.7	15.7
房地产业	55.4	8.3
营利性服务业	81.8	18.9
非营利性服务业	134.0	12.3

图1 2010-2016年地区生产总值及其增长速度



年末全市户籍人口 454.1 万人，比上年增加 5 万人；常住人口 404.4 万人，比上年增加 2.7 万人。城镇化率 50.4%，比上年提高 1.4 个百分点。按常住人口计算，全年人口出生率 11.32‰，比上年上升 0.3 个百分点；死亡率 5.06‰，下降 0.85 个百分点；自然增长率 6.26‰，上升 1.15 个百分点。

城镇登记失业率为 3.2%，比上年下降 0.1 个百分点。

2016 年全年居民消费价格上涨 1.7%，涨幅比上年回升 0.9 个百分点。八大类商品和服务价格“五涨三降”，其中食品烟酒价格上涨 3.8%，生活用品及服务价格上涨 0.4%，教育文化和娱乐价格上涨 4.0%，医疗保健价格上涨 8.0%，其他用品和服务价格上涨 6.0%，衣着价格下降 0.6%，居住价格下降 1.6%，交通和通信价格下降 2.8%。全年工业生产者出厂价格同比下降 0.4%，其中轻工业价格下降 0.1%，重工业价格下降 0.6%；生产资料价格下降 0.6%，生活资料价格下降 0.1%。工业生产者购进价格下降 1.2%。

2016年城镇居民消费价格变动情况

指标及分类	涨跌幅度±%
居民消费价格	1.7
其中：食品烟酒	3.8
其中：粮食	0.2
鲜菜	14.0
畜肉	10.8
水产品	5.1
蛋	-4.8
鲜果	-4.8
衣着	-0.6
居住	-1.6
生活用品及服务	0.4
交通和通讯	-2.8
教育文化和娱乐	4.0
医疗保健	8.0
其他用品和服务	6.0

二、农业

全年农作物播种面积 89.8 万公顷，比上年增加 7869 公顷，增长 0.9%。其中，粮食作物播种面积 73.9 万公顷，比上年增长 1.1%；油料作物播种面积 6.9 万公顷，比上年减少 1.4%；蔬菜播种面积 4.8 万公顷，比上年增长 1.9%。

全年粮食总产量 427.0 万吨，比上年减产 4.1%。经济作物有增有减，其中，全年棉花产量 9120 吨，比上年减产 4.7%；蔬菜产量 148.8 万吨，比上年增产 2.4%；水果产量 61.5 万吨，比上年减产 1.8%；油料产量 19.4 万吨，比上年减产 1.4%。

全年肉类总产量 40.2 万吨，比上年增长 1.4%；禽蛋产量 11.9 万吨，比上年增长 2.1%；牛奶产量 10712 吨，比上年下降 4.4%；水产品产量 36.2 万吨，比上年增长 4.0%。

年末，全市农业机械总动力 705.7 万千瓦，比上年增长 0.8%；农用拖拉机 43.0 万台，比上年减少 1.0%；排灌动力机械 9.0 万台，比上年下降 0.5%；全年化肥施用量（折纯）35.6 万吨，比上年下降 0.4%。农村用电量 10.5 亿千瓦时，比上年增长 3.8%。年末农田有效灌溉面积达 491.2 千公顷，比上年净增 1.1 千公顷。全年完成重点水利工程 13 项，完成投资 10.1 亿元。

2016年主要农产品产量

名 称	绝对数	比上年增长
粮食	4270047	-4.1
其中：稻谷	2387491	-6.7
小麦	1538886	-0.7
玉米	204133	0.6
大豆	50411	4.4
油料	193768	-1.4
其中：花生	85681	-1.7
油菜籽	101696	-1.2
棉花	9120	-4.7
水果	614816	-1.8
茶叶	495	-0.8
蔬菜	1488431	2.4
肉类	402471	1.4
禽蛋	119358	2.1
牛奶	10712	-4.4
水产品	361792	4.0

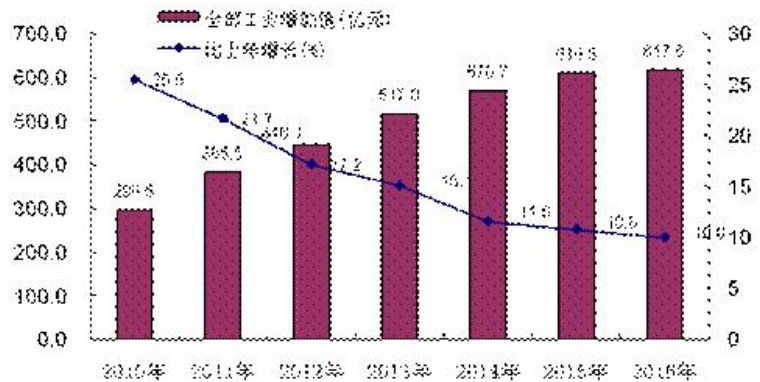
三、工业和建筑业

全年全部工业实现增加值 617.6 亿元，比上年增长 10.0%。其中，规模以上工业^[4]比上年增长 9.8%。在规模以上工业中，重工业、股份制企业、外商及港澳台商投资企业增长较快。

2016年规模以上工业增加值增长速度

指标及分类	比上年增长
规模以上工业	9.8
其中:轻工业	2.7
重工业	14.8
其中:国有企业	2.7
集体企业	-0.5
股份合作企业	2.0
股份制企业	10.5
外商及港澳台商投资企业	10.2
其他类型企业	6.9
其中:大中型工业企业	8.3

图2 2010-2016年全部工业增加值及其增长速度



规模以上工业中, 35个工业行业大类中的27个行业增加值实现增长。其中: 有色金属冶炼和压延加工业增长41.4%, 汽车制造业增长32.6%, 电力、热力生产和供应业增长32.2%, 石油加工业增长21.7%, 仪器仪表制造业增长18.8%, 造纸和纸制品业增长18.8%, 印刷和记录媒介复制业增长18.0%, 皮革、毛皮、羽毛及其制品和制鞋业增长17.4%, 燃气生产和供应业增长17.1%, 电气机械和器材制造业增长15.8%。

年末, 全市共有568家企业列入高新技术产业行业目录, 占全市规模以上工业企业单位数的37.5%, 实现增加值316.9亿元; 年末, 战略性新兴产业的企业数为210家, 全年完成产值638.5亿元。

年末, 亿元以上工业企业达到503家, 比去年同期增加21家, 全年完成产值2376.2亿元, 完成增加值537.9亿元, 亿元企

业对全市规模以上工业增长贡献率达到101.7%。

年末，全市六大支柱产业规模以上工业企业 1372 家，实现增加值 593.0 亿元，占全市规模以上工业的 92.3%，增加值同比增长 9.6%，对规模以上工业增长的贡献率达到 90.6%，拉动规模工业增长 8.9 个百分点。

2016年六大支柱产业生产情况

	企业数 (个)	总量 (亿元)	增加值		
			增速 (%)	对规模工业 贡献率 (%)	拉动规模工 业增长百分 点
合 计	1372	593.0	9.6	90.6	8.9
硅基材料产业	191	45.2	14.6	10.0	1.0
先进装备产业	497	228.8	16.8	56.8	5.5
智能家电产业	171	111.9	9.9	17.7	1.7
农副产品深加工产业	326	131.8	-3.5	-8.5	-0.8
新能源产业	34	10.3	36.0	4.7	0.5
新型化工产业	153	65.1	9.3	9.9	1.0

主要工业产品产量和上年相比，近一半保持增长，其中，光缆 304971 芯千米，增长 49.0%；房间空调器 140.9 万台，增长 14.0%；家用电冰箱 315.3 万台，增长 6.7%；大米 296.7 万吨，增长 6.5%；原盐 153.6 万吨，增长 2.6%。

2016年主要工业产品产量情况

名 称	计量单位	绝对数	比上年增长(%)
原盐	万吨	153.6	2.6
大米	万吨	296.7	6.5
白酒	万升	2164	-54.9
卷烟	万支	1149636	-20.9
人造板	立方米	453144	-3.5
农用化肥	万吨	17.2	-17.1
水泥	万吨	1052	0.5
钢材	万吨	71.1	-8.0
单晶硅	吨	639.5	-13.5
发动机	万千瓦	1671.8	-7.4
光缆	芯千米	304971	49.0
家用电冰箱	万台	315.3	6.7
房间空调器	万台	140.9	14.0

全年规模以上工业企业经济效益综合指数为 309.0%，规模以上工业实现主营业务收入 2775.3 亿元，比上年增长 11.8%；实现利税总额 388.9 亿元，比上年增长 2.3%，其中利润 276 亿元，比上年增长 7.3%。

全年建筑业完成增加值 89.7 亿元，比上年增长 7.0%。年末，资质以上建筑企业 195 户，全年共完成建筑业总产值 284.7 亿元，比上年增长 15.3%；实现利润总额 10.0 亿元，比上年增长 10.7%；完成房屋建筑施工面积 1953.7 万平方米，比上年增长 15.7%，其中当年新开工面积 1250.6 万平方米，比上年增长 13.8%；房屋竣工面积 1059.3 万平方米，比上年下降 2.3%。

四、固定资产投资

全年完成固定资产投资^[5] 1699.2 亿元，比上年增长 16.6%。其中，项目投资 1363.1 亿元，比上年增长 21.4%；按产业分，第一产业投资 57.8 亿元，增长 4.8%；第二产业投资 848.9 亿元，增长 19.0%；第三产业投资 792.5 亿元，增长 15.0%。分行业看，制造业投资 768.0 亿元，增长 15.5%；批发零售业投资 14.0 亿元，下降 9.4%；房地产业投资 394.8 亿元，下降 1.3%；水利、环境和公共设施管理业投资 213.4 亿元，增长 53.8%；居民服务、修理和其他服务业投资 4.6 亿元，增长 252.9%；教育投资 20.6 亿元，增长 54.0%。



图3 2010-2016年固定资产投资及其增长速度

全年 500 万元以上固定资产投资施工项目 2741 个，比上年下降 1.4%。其中，当年新开工项目 2127 个，增长 10.6%。其中，

亿元以上项目 453 个，同比增长 35.2%。当年已投产项目 1851 个。

全年完成房地产开发投资 336.2 亿元，增长 0.5%；房屋施工面积 2530.6 万平方米，增长 0.2%，其中新开工面积 598.8 万平方米，增长 30.4%；房屋竣工面积 384.7 万平方米，下降 18.4%。商品房销售面积 662.1 万平方米，比上年增长 17.3%；商品房销售额 303.6 亿元，比上年增长 26.0%。

重大项目建设进展顺利。全年全市共安排省亿元以上重点项目 497 个，比上年增加 32 个，当年完成投资 858.6 亿元，比上年增长 37.8%，完成投资居全省第 5 位。其中：续建项目 181 个，实际完成投资 524.2 亿元；新开工项目 171 个，开工数居全省第 4 位，实际完成投资 271.7 亿元；储备项目 150 个，提前开工 31 个，完成投资 62.7 亿元。当年竣工项目 129 个，占年度计划的 189.7%。计划总投资 80 亿元的西门子工业园、80 亿元的天长远东电缆制造、30 亿元的定远德轮橡胶轮胎、20 亿元的滁州长城文化创业产业园、20 亿元的德威高分子材料和工程塑料、15.5 亿元的哼哈物流基地等一批项目加快推进。计划总投资 32 亿元的定远江巷水库项目如期开工建设。

五、国内贸易

全年实现社会消费品零售总额 515.2 亿元，比上年增长 12.7%，扣除价格因素实际增长 10.8%。分实现区域看，城镇实现消费品零售额 434.7 亿元，乡村实现消费品零售额 80.5 亿元，分别比上年增长 12.7%、12.8%。分行业看，批发零售贸易业实现零售额 447.5 亿元，增长 12.5%；住宿和餐饮业实现零售额 67.7 亿元，增长 14.5%。分构成看，商品零售额 447.8 亿元，增长 12.5%；餐饮收入 67.4 亿元，增长 14.6%。分经营规模看，限上单位零售额 270.9 亿元，增长 14.0%；限下单位零售额 244.3 亿元，增长 13.6%。

从限额以上单位商品零售分类完成情况看，吃类商品零售额 54.6 亿元，增长 11.9%；穿类商品零售额 19.7 亿元，增长 5.8%；用类商品零售额 174.6 亿元，增长 15.6%，其中，金银珠宝类增长 20.3%，五金电料类增长 17.0%，家用电器和音像器材类增长 15.8%，家具类增长 25.4%，建筑及装潢材料类增长 20.8%，汽车类增长 14.1%。

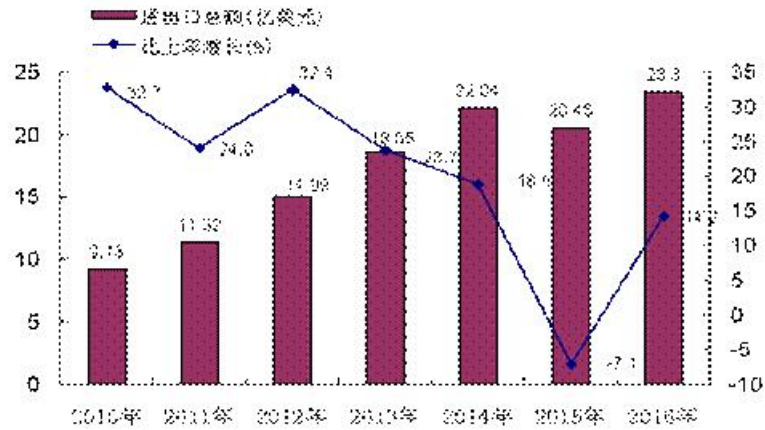
图4 2010-2016年社会消费品零售总额及其增长速度



六、对外经济和旅游业

全年进出口总额 233376 万美元，比上年增长 14.2%，其中出口总额 168804 万美元，增长 17.1%，进口总额 64572 万美元，增长 7.4%。从进出口经营主体看，内资生产企业完成 173437 万美元，增长 23.6%，外商投资企业完成 59939 万美元，增长 0.2%。出口国别及地区达 179 个。

图5 2010-2016年进出口总额及其增长速度



2016年出口额主要分类及地区分布

指标及分类	绝对数	比上年增长
出口额	168804	17.0
其中:一般贸易	143157	23.9
加工贸易	25647	-10.6
其中:对亚洲	68404	21.0
对欧洲	30862	37.1
对北美洲	46879	19.9
对非洲	7494	-37.9
对拉丁美洲	11418	9.8
对大洋洲	3747	19.1

全年招商引资市外亿元以上项目到位资金 880 亿元，增长 10%。其中境内省外 743.4 亿元，增长 11.6%。来自长三角区域资金 465.1 亿元，占引资总量的 52.9%，同比增长 9.6%。

全年接待旅游人数 2009.1 万人次，比上年增长 18.4%，其中接待外国和港澳台游客 11.0 万人次。全年旅游总收入 166.0 亿元，比上年增长 20.7%。其中，旅游外汇收入 4145.2 万美元。年末，全市共有星级旅游饭店 15 个，星级饭店客房数 1632 间（套）；A 级以上旅游景区（点）27 个；国家级重点风景名胜区 1 个，省级重点风景名胜区 1 个；国家全域旅游示范区 2 个；省级旅游度假区 1 个；省级研学旅行基地 4 个；省级中医药健康旅游基地 1 个。

七、交通和邮电

全年交通运输、仓储和邮政业增加值 51.6 亿元，比上年增长 5.9%。全年货物运输周转量 554.0 亿吨公里。其中，公路货物运输周转量 489.1 亿吨公里；水运货物运输周转量 64.9 亿吨公里。全年旅客周转量 64.8 亿人公里。

年末全市民用汽车拥有量 29.7 万辆，比上年增长 22.7%，其中私人汽车拥有量 24.6 万辆，增长 27.5%。民用轿车拥有量 23.6 万辆，增长 29.7%，其中，私人轿车拥有量 21.7 万辆，增长 31.5%。

全年邮电业务总量^[6] 58.7 亿元，比上年增长 35.4%，其中，电信业务总量 50.6 亿元，增长 33.2%；邮政业务总量 8.1 亿元，增长 45.6%，其中，快递业务量 3047.3 万件，快递业务收入 2.7 亿元，分别比上年增长 54.2%和 41.1%。年末，全市拥有电话 362.6 万户，比上年末增加 2.4%，其中固定电话用户数 41.0 万户，减少 14.8%；移动电话用户数 318.6 万户，增长 5.3%。年末国际互联网用户 72 万户，比上年增长 21.4%。

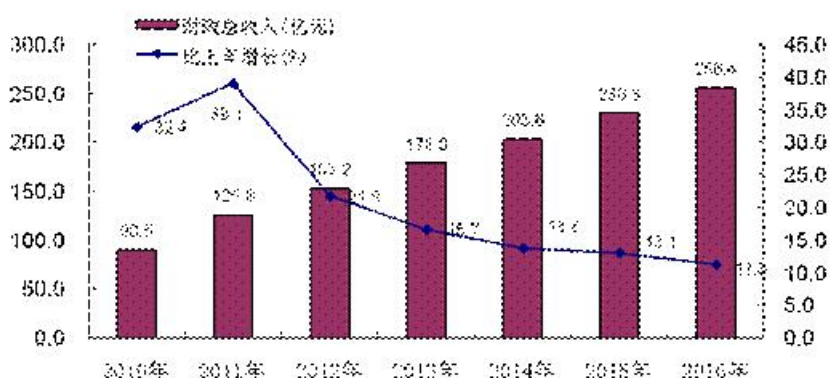


图6 2010-2016年固定、移动电话数

八、财政、金融和保险业

全年实现财政总收入 256.4 亿元，比上年增长 11.3%。其中，地方财政收入 167.3 亿元，增长 16.4%。从收入来源结构看，各项税收完成 199.2 亿元，比上年增长 8.7%，占财政总收入的 77.7%，占比下降 1.8 个百分点。从实现主体看，市本级财政收入 84.6 亿元，增长 11.0%；县级财政收入 205.9 亿元，增长 33.6%。全年财政支出 334.9 亿元，比上年增长 10.7%。其中，教育支出 55.6 亿元，增长 15.3%；城乡社区事务支出 43.3 亿元，增长 29.6%；农林水事务支出 59.1 亿元，增长 9.8%；社会保障和就业支出 38.7 亿元，增长 3.1%；医疗卫生和计划生育支出 36.6 亿元，增长 1.1%；交通运输支出 19.4 亿元，增长 16.2%；住房保障支出 11.4 亿元，下降 9.0%。用于民生方面支出 290.5 亿元，比上年增长 10.7%，总支出的 86.8%，与上年持平。其中 33 项省级民生工程投入 87.4 亿元，比上年增长 26.1%。

图7 2010-2016年财政总收入及其增长速度



金融保险业务快速发展。年末，全市金融机构人民币各项存款余额 1975.2 亿元，比年初增加 309.0 亿元，增长 18.5%。其中，境内单位存款余额 811.6 亿元，比年初增加 178.0 亿元；境内个人存款余额 1099.5 亿元，比年初增加 127.9 亿元。年末，金融机构各项贷款余额 1428.0 亿元，比年初增加 225.7 亿元，增长 18.8%。从贷款期限看，短期贷款余额 656.3 亿元，比年初增加 43.8 亿元；中长期贷款余额 703.9 亿元，比年初增加 157.0 亿元。

全年新三板挂牌企业数 9 家，省区域股权交易中心挂牌企业数 2 家。至 2016 年末，全市有上市公司 4 家，新三板挂牌企业数 17 家，省区域股权交易中心挂牌企业数 25 家。

年末，全市共有保险公司 33 家，其中寿险 16 家，财产险 17 家。共有从业人员 12292 人，其中财产险 953 人，人身险 11339 人。全年保费收入 46.50 亿元，比上年增长 24.3%。其中，财产保险保费收入 19.56 亿元，增长 23.3%；人身保险保费收入 26.94 亿元，增长 25.0%。财产险中，机动车辆保费收入 12.60 亿元，增长 6.6%；农业险保费收入 2.27 亿元，增长 26.1%；健康险收入及意外伤害险保费收入 1.59 亿元，比上年下降 29.3%。全年支付保险赔款（满期给付）14.26 亿元，比上年增长 5.2%。其中，财产险赔款 10.56 亿元，比上年增长 24.5%；人身险赔款和满期给付 3.70 亿元，下降 27.2%。支付赔案共 136210 件，其中财产险赔案 122487 件（包括农险赔案 28000 件），寿险 13723 件；2016 年缴纳营业税、个人所得税等 1.14 亿元，增长 6.54%，代扣代缴各项税款 1.02 亿元，增长 20%。

九、科学技术和教育

年末，全市共有民营科技企业 547 家，比上年末增加 79 家；省级工程技术研究中心 26 家；规上企业建立企业技术中心 246 家，其中，国家级 2 家，省级 83 家，技术中心比上年增加 25 家；国家高新技术企业 230 家，比上年增加 55 家。全年获省部级以上科技成果 24 项、科技进步奖 3 项；专利申请数 12628 件，比上年增加 4057 件，全年授权专利数 3600 件，比上年增加 251 件，其中发明专利 1190 件，增加 418 件；全年高新技术产业产值 1424.9 亿元，占规模以上工业总产值 50.3%。

年末，全市共有幼儿园 588 所，比上年增加 40 所，在园儿童 10.7 万人，比上年增加 4.9%；小学 238 所，比上年减少 24 所，专任教师 1.41 万人，比上年减少 1.4%，在校生 23.6 万人，减少 1.7%；普通中学 264 所，减少 2 所，专任教师 1.59 万人，减少 1.2%，在校生 19.30 万人，减少 4.8%；中等职业教育学校 17 所，专任教师 2000 人，在校生 5.5 万人。

十、文化、卫生和体育

年末，全市公共图书馆藏书量 115.5 万册，电子图书 299 万册，全市广播电视台 8 个，网络分公司 7 家。全市广播综合覆盖率 98.7%，电视综合覆盖率 99%。广播全年播放时间 4.02 万小时，其中自办栏目播放时间 1.11 万小时；电视全年播放时间 5.48 万小时，其中自办栏目播放时间 1.2 万小时。有线电视用户 62.8 万户。

年末，全市共有卫生机构 1629 个。其中，医院、卫生院 162 个，疾病预防控制中心 8 个，妇幼保健机构 7 个。全市卫生机构拥有床位 17314 张，比上年增长 8%，其中医院、卫生院拥有床位 16598 张，比上年增加 1372 张。卫生机构从业人员 2.23 万人。其中，医院、卫生院技术人员 1.6 万人，执业医师 6314 人，注册护士 6829 人，卫生防疫人员 259 人。全市参加新型农村合作医疗人数达到 349.3 万人，参合率 101.19%。

年末，全市共有体育场馆 17 个。年底，全市共有体育场地设施 4581 个，人均体育场地面积达到 1.34 平方米。2016 年新增体育社会组织 22 个，建立省示范健身站点 48 个，发展二级社会体育指导员 129 名，完成省局下达任务的 108%。拥有省级品牌活动 6 个，市级健身品牌 9 项。开展百人以上群众性体育活动 440 场、综合性的全民健身运动会 15 次，承办国家级赛事 1 个、省级赛事 3 个，参与全民健身活动人数达 187 万余人次。

年末全市共有国家级体育传统学校 2 所，省级体育传统项目学校 10 所；国家级特色学校 25 所，省级体育特色学校 5 所，市级特色学校 78 所；国家级青少年体育俱乐部 12 所，省级青少年体育俱乐部 12 所。全国比赛金牌 1 枚，省级比赛金牌 79 枚、银牌 23 枚、铜牌 42 枚。2016 年全市输送后备人才 114 人。全年体育彩票销售 2.28 亿元。

十一、城市建设与环境保护

重点工程建设方面，全年开工建设重点项目 62 个，完成投资 18.5 亿元。其中，续建项目 22 个，包括道桥项目 6 个、景观、环境项目 9 个、房建项目 7 个，总投资 10.3 亿元；新建项目 40 个，总投资 8.2 亿元，其中道桥和闸站项目 30 个、景观项目 5 个、房建项目 5 个。

市政建设方面，2016 年，完成了内城河改造一期工程，二期工程进入扫尾阶段；完成了清流入二期东岸污水、水利、景观工程；完成了北湖周边城市规划设计等前期工作，大力推进了明湖工程建设；新建了以运动、健身为主题的乐亭巷游园等游园工程，完善了扬子路与上海路交口等处游园的配套设施。第三污水处理厂及配套管网项目作为第一个 PPP 项目正式开工建设；四水厂二期工程顺利完成，新增供水能力 5 万立方米/天；新建公共自行车站点 31 个，扩容公共自行车站点 16 个，投放 1000 辆公共自行车；南谯路畅通工程顺利实施，完成了城南人行道改造工程；开始实施月亮湾和高铁站两个片区约 13.7 公里的地下综合管廊建设项目；完成老城区 27 条小巷道改造工程。

年末，全市建成区面积 242.44 平方公里，比上年末增加 6.57 平方公里，其中市辖区 85.34 平方公里，增加 1.50 平方公里；建成区绿化覆盖面积 94.31 平方公里，比上年末增加 7.13 平方公里，其中市辖区 35.40 平方公里，增加 0.38 平方公里；当年新建、改造、扩建道路 133 公里，其中市辖区 95.1 公里；年末城区绿地总面积 100.64 平方公里，比上年末增加 8.47 平方公里，其中市辖区 42.92 平方公里，增加 1.18 平方公里；年末全市排水管总长度 4864.53 公里，比上年末增加 464.27 公里，其中市辖区 1814.44 公里，增加 277.51 公里。年末自来水日生产能力（不含乡镇）达 67.12 万立方米，比上年增加 6.50 万立方米/日，用水人口 146.52 万人，比上年增加 6.70 万人；全年天然气供气总量 28141.32 万立方米，比上年增加 2765.05 万立方米，用气人口 117.91 万人，比上年增加 8.00 万人，其中市辖区用气人口 40.94 万人，增加 4.45 万人。

年末，全市公路通车里程 16801 公里；货物运输周转量 553.95 亿吨公里，其中公路货物运输周转量 489.05 亿吨公里，水运货物运输周转量 64.9 亿吨公里。全年旅客周转量 64.8 亿人公里。

年末全市公交营运线路 101 条，比上年增加 10 条。实有公交车辆 1182 辆，比上年增加 37 辆。全年公共汽车客运总量 13481 万人次，比上年下降 1.1%。全市出租汽车 3242 辆，比上年增加 50 辆。

年末，全市共有自然保护区 2 个，自然保护区面积 43510 公顷。当年人工造林面积 12206 公顷。年末森林面积 23.87 万公顷，活立木总蓄积量 1759.5 万立方米，森林覆盖率 17.5%。全市共有环境监测和监察大(支)队 17 个。全市环境污染治理投资 23.3 亿元。年末，共有污水处理厂 16 座。城市污水处理率 96.7%。全市年单位生产总值耗能比上年下降 5.9%。

全年，全市环境空气质量符合《环境空气质量标准》(GB3095-2012)一级标准的天数 57 天，占 15.6%；符合二级标准的天数为 184 天，占 50.3%；一、二级标准的天数总计为 241 天，占 65.8%。PM₁₀ 全年平均值 77μg/m³，全年轻度污染 92 天，中度污染 24 天，重度污染 9 天。

十二、人民生活及其它

全年城镇常住居民人均可支配收入 26286 元，比上年增长 8.8%；人均消费性支出 17472 元，比上年增长 11.9%。其中：食品支出 5563 元，增长 8.5%；衣着支出 1195 元，增长 4.1%；居住支出 4235 元，增长 12.1%；生活用品及服务支出 1311 元，增长 1.7%；交通通信支出 1780 元，增长 38.8%；教育文化娱乐支出 2010 元，增长 12.6%；医疗保健支出 1010 元，增长 17.4%；其他用品和服务支出 368 元，增长 4.6%。城镇居民恩格尔系数^[7]为 31.8%。

年末，每百户城市居民家庭拥有家用汽车 16.5 辆，摩托车 36.2 辆，电冰箱 106.2 台，洗衣机 94.8 台，热水器 92.2 台；空调 127.8 台，彩电 142.7 台，摄像机 2 台，照相机 13.3 台，计算机 62.9 台，中高档乐器 1.4 架，固定电话 41.3 部，移动电话 236.7 部。人均住房建筑面积 36.4 平方米。

全年农村常住居民人均可支配收入 10956 元，比上年增长 8.8%；人均生活消费支出 7817 元，比上年增长 12.6%。其中：食品烟酒支出 3052 元，增长 5.3%；衣着支出 386 元，增长 9.5%；居住支出 1632 元，增长 40.6%；生活用品及服务支出 522 元，增长 56.8%；交通通信支出 768 元，下降 2.2%；教育文化娱乐支出 794 元，增长 8.2%；医疗保健支出 554 元，下降 7.9%；其他用品和服务支出 108 元，增长 38.8%。农村居民恩格尔系数为 39.0%。

年末，每百户农村居民家庭拥有家用汽车 5.7 辆，摩托车 42.3 辆，电冰箱 94.1 台，洗衣机 86.2 台，热水器 72.7 台，空调 63.9 台，彩电 114.4 台，摄像机 0.1 台，照相机 1.1 台，计算机 11.5 台，固定电话 23.1 部，移动电话 191.6 部。农村居民人均住房面积为 34.9 平方米。

全市保障房建设完成投资 26.7 亿元，比上年增长 20.8%，其中，公租房(含廉租房)完成投资 0.12 亿元；全年保障房施工面积 133.5 万平方米，比上年下降 29.9%，其中，公租房(含廉租房)施工面积为 85.2 万平方米；全年保障房竣工面积 94.7 万平方米，比上年下降 35.2%，其中公租房(含廉租房)竣工 5.2 万平方米。

养老、失业、医疗、工伤、生育保险以及城乡居民最低生活保障得到加强。2016 年末，全市城乡基本养老保险(含城镇职工养老保险、城乡居民养老保险)参保人数 278.93 万人。其中，城乡居民养老保险参

保人数 232.25 万人，城镇基本医疗保险参保人数 100.51 万人，失业保险参保人数为 22.41 万人，工伤保险参保人数为 30.64 万人，生育保险参保人数为 26.16 万人。城市最低生活参保人数 4.26 万人，比上年末减少 11.9%。农村最低生活参保人数 11.42 万人，比上年末减少 17.9%。城乡低保人均月补差分别为 397 元、215 元，退休人员养老金标准进一步提高。

年末，全市工会组织数 9767 个，比上年增长 8.6%。工会系统筹集送温暖资金 968.9 万元，发放送温暖资金 897.8 万元；医疗救助 1646 人，帮扶金额 437.2 万元；金秋助学资助困难职工和农民工子女 868 人，发放助学帮扶资金 276.9 万元，其中资助困难农民工子女 392 人，发放助学款 132.1 万元。年末，县级以上妇联组织 9 个，县级以上春蕾工程全年筹资 120.05 万元，资助大学、大专和中小學生 500 余人。

年末，全市共有养老服务机构 155 个，床位 23131 张，比上年末增长 5.0%。农村五保供养人数 2.69 万人，比上年末下降 1%。年末，城镇社区各种服务设施 1063 个，比上年增长 1.2%。全年社会福利彩票累计销量 4.52 亿元，比上年增长 5.9%，全年募集福彩公益金 6167 万元，增长 6.43%。

全年发生火灾事故 1183 起，直接经济损失 575.5 万元；发生交通事故 417 起，交通事故死亡人数 173 人。