

2016年江西省萍乡市 国民经济和社会发展统计公报

2016年,面对复杂严峻的国内外发展环境和经济下行压力,全市上下牢固树立和贯彻落实新发展理念,主动适应经济发展新常态,在统筹推进供给侧结构性改革的同时,全面做好稳增长、促改革、调结构、优生态、惠民生等各项工作,较好完成了年初确定的主要目标任务,实现了“十三五”良好开局。

一、综合

初步核算,全年实现地区生产总值998.28亿元,比上年增长9.1%。其中,第一产业增加值68.66亿元,增长3.8%;第二产业增加值549.04亿元,增长7.9%;第三产业增加值380.58亿元,增长11.9%。三次产业对经济增长的贡献率分别为2.9%、49.2%、47.9%。人均生产总值52330元,增长8.4%。三次产业结构调整为6.9:55.0:38.1,第三产业占比较上年提高1.7个百分点。非公有制经济实现增加值633.25亿元,增长9.2%,占GDP的比重为63.4%。

图1 2012-2016年地区生产总值及其增长速度



年末常住人口191.42万人,比上年末增加1.31万人。其中,城镇人口128.31万人,占总人口的比重为67.03%,比上年末提高1.15个百分点。全年出生人口2.52万人,出生率13.23%,比上年上升0.11个百分点;死亡人口1.15万人,死亡率6.03%,下降0.11个百分点;自然增长率7.20%,上升0.22个百分点。

表1 2016年末常住人口数及其构成

指 标	年末数(万人)	比重(%)
常住人口	191.42	
其中: 城镇	128.31	67.03
乡村	63.11	32.97
其中: 男性	96.59	50.46
女性	94.83	49.54
其中: 0-14岁	35.60	18.60
15-64岁	136.79	71.46
65岁及以上	19.03	9.94

年末全社会就业人员 119.04 万人，比上年末增加 0.64 万人。全年城镇新增就业 3.31 万人。新增转移农村劳动力 2.36 万人。年末城镇登记失业率为 3.56%。

全年财政总收入 135.64 亿元，比上年增长 3.95%。其中，公共财政预算收入 105.49 亿元，下降 0.5%；税收收入 105.20 亿元，下降 1.2%，占财政总收入的比重为 77.6%。全年公共财政预算支出 200.02 亿元，比上年增长 7.7%。用于教育、社保、医疗等民生方面的支出 139.26 亿元，增长 11.1%，占支出比重达 69.6%，比上年提高 2.2 个百分点。各项民生任务全面完成。

图2 2012-2016年财政总收入及其增长速度

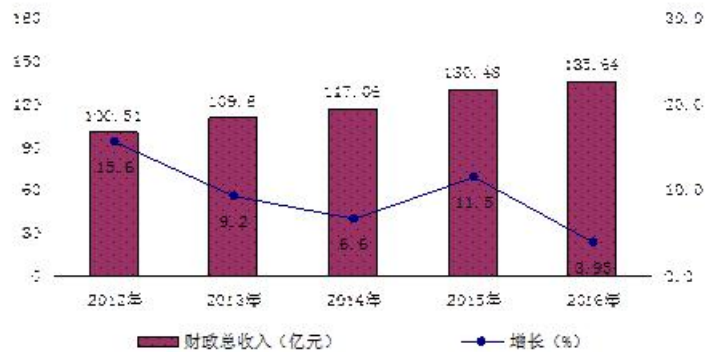
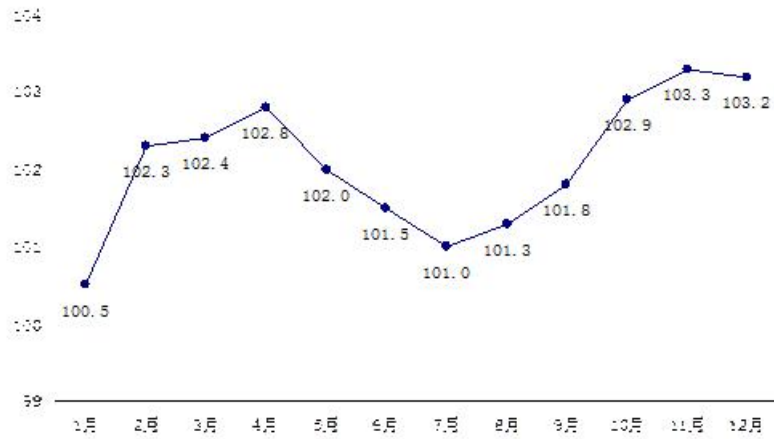


图3 2016年各月居民消费价格指数（上年同期为100）



全年居民消费价格（CPI）比上年上涨2.1%。构成CPI的八大类商品服务价格“五涨一平二降”：医疗保健类上涨6.1%，食品烟酒类上涨4.9%，其他用品和服务类上涨2.6%，衣着类上涨2.4%，教育文化和娱乐类上涨0.2%，居住类持平，生活用品及服务类下降0.7%；交通和通信类下降1.0%。工业生产者出厂价格（PPI）上涨0.2%，工业生产者购进价格下降2.5%。

表2 2016年居民消费价格比上年涨跌幅度

单位：%

类 别	比上年上涨 (%)
居民消费价格	2.1
食品烟酒	4.9
#粮食	0.6
衣着	2.4
居住	0.0
生活用品及服务	-0.7
交通和通信	-1.0
教育文化和娱乐	0.2
医疗保健	6.1
其他用品和服务	2.6

二、农业

全年肉类总产量 14.31 万吨，比上年下降 3.2%。其中，猪肉产量 11.71 万吨，下降 4.7%；牛肉产量 0.20 万吨，增长 6.3%；羊肉产量 0.42 万吨，增长 10.2%。禽蛋产量 1.0 万吨，增长 5.4%。年末生猪存栏 71.92 万头，下降 3.9%；生猪出栏 143.36 万头，下降 4.1%。水产品产量 4.25 万吨，增长 3.1%。

年末省级以上龙头企业 57 家，全年实现销售收入 91.41 亿元，比上年增长 13.7%。农民专业合作社 1930 个，比上年增加 108 个；合作组织成员 6.95 万户。

三、工业和建筑业

全年全部工业完成增加值 492.79 亿元，比上年增长 8.1%，占生产总值比重为 49.4%。其中，规模以上工业增加值 436.27 亿元，增长 8.5%。

图4 2012-2016年规模以上工业增加值及其增长速度

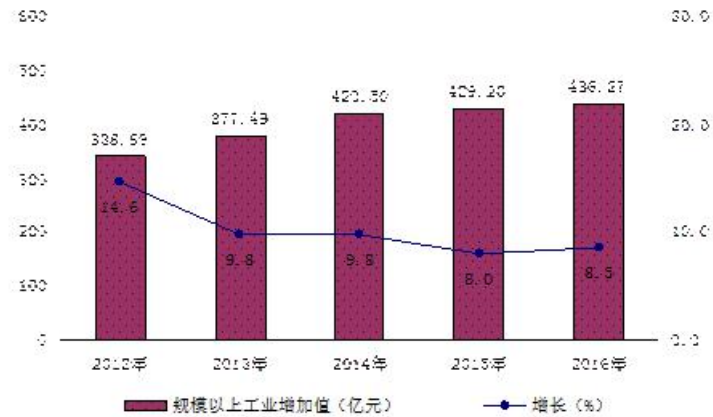


表3 2016年规模以上工业增加值及其增长速度

指 标	增加值 (亿元)	比上年增长 (%)
规模以上工业	436.27	8.5
其中：轻工业	133.16	4.6
重工业	303.11	10.2
其中：国有及国有控股企业	15.57	50.4
其中：集体企业	3.18	-9.7
股份制企业	130.02	6.6
外商及港澳台投资企业	24.14	49.1
私营企业	262.66	5.2

规模以上工业中，装备制造业实现增加值 59.06 亿元，比上年增长 19.4%，高于规模以上工业增幅 10.9 个百分点，其中通用设备制造业增长 24.0%，汽车制造业增长 28.0%。战略性新兴产业增加值 87.1 亿元，增长 12.6%，比全市规上工业和传统产业增速分别高 4.1 和 10.4 个百分点，占规上工业的 20.0%。

表4 2016年规模以上工业主要产品产量及其增长速度

指 标	产 量	比上年增长 (%)
原煤 (万吨)	430.63	-29.1
水泥 (万吨)	744.39	10.5
平板玻璃 (万重量箱)	382.86	-0.6
工业陶瓷制品 (万吨)	694.17	4.9
其中: 电瓷制品 (万吨)	145.21	4.3
烟花鞭炮 (亿元)	165.65	8.0
烟花鞭炮 (万箱)	2257.68	5.7
生铁 (万吨)	423.08	1.3
粗钢 (万吨)	474.75	4.4
钢材 (万吨)	478.98	4.7
焦炭 (万吨)	28.28	-68.5
发电量 (万千瓦时)	709150	98.5

全年规模以上工业企业实现主营业务收入 1740.0 亿元, 比上年增长 6.7%; 主营业务成本 1434.9 亿元, 增长 7.5%; 实现利润总额 195.2 亿元, 下降 2.5%。

年末三个工业园区 (萍乡经济技术开发区、江西莲花工业园区、江西芦溪工业园区) 投产企业达 267 家。安置从业人数 9.9 万人, 比上年增长 5.7%。全年园区实现工业增加值 184.7 亿元, 增长 8.8%; 主营业务收入、利润分别达到 805.1 亿元和 77.7 亿元, 分别增长 6.8%、9.3%。

全年资质等级以上建筑业企业实现总产值 103.71 亿元, 比上年增长 9.2%; 全社会建筑业增加值 56.25 亿元, 增长 6.5%。

四、固定资产投资

全年固定资产投资 1162.86 亿元, 比上年增长 13.3%。分产业看, 第一产业投资 25.20 亿元, 下降 37.7%; 第二产业投资 825.83 亿元, 增长 23.9%; 第三产业投资 311.83 亿元, 下降 2.5%。分投资主体看, 国有经

济投资 130.12 亿元，增长 1.2%；非国有投资 1032.74 亿元，增长 15.0%，其中民间投资 1007.33 亿元，增长 13.7%。

图5 2012-2016年固定资产投资及其增长速度

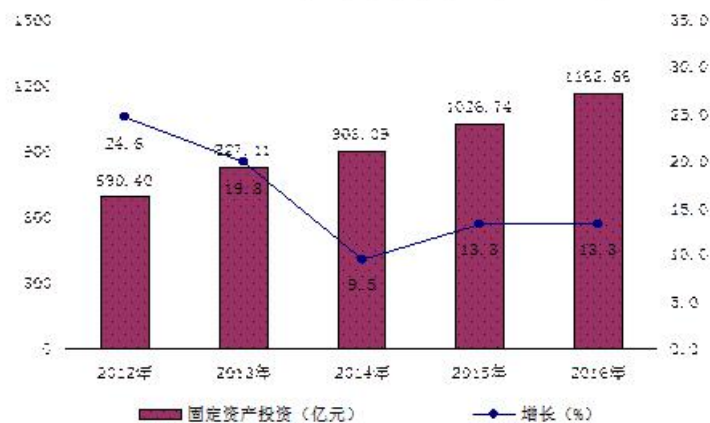


表5 2016年分行业固定资产投资及其增长速度

行 业	投资额 (亿元)	比上年增长 (%)
总 计	1162.86	13.3
农、林、牧、渔业	27.64	-32.4
采矿业	18.49	-46.1
制造业	767.24	30.3
电力、燃气及水的生产和供应业	39.50	-4.0
建筑业	0.60	-72.3
批发和零售业	45.73	-16.3
交通运输、仓储和邮政业	48.00	65.7
住宿和餐饮业	9.34	-80.2
信息传输、计算机服务和软件业	4.18	291.0

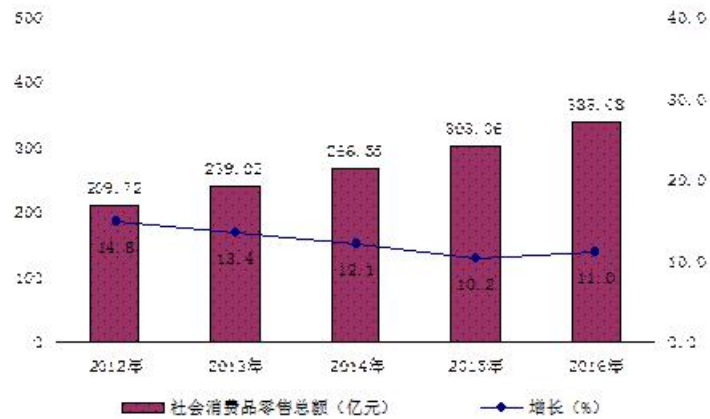
金融业	4.20	-19.8
房地产业	48.51	1.4
租赁和商务服务业	12.50	-19.6
科学研究、技术服务和地质勘查业	5.59	79.8
水利、环境和公共设施管理业	91.14	26.8
居民服务和其他服务业	5.63	-45.8
教育	9.06	-38.6
卫生、社会保障和社会福利业	3.27	-52.9
文化、体育和娱乐业	15.29	75.5
公共管理和社会组织	6.93	134.0

全年房地产开发投资 48.51 亿元，比上年增长 6.7%。商品房竣工面积 60.49 万平方米，增长 13.4%；商品房销售面积 131.66 万平方米，增长 47.1%；商品房销售额 64.35 亿元，增长 48.4%。

五、国内贸易

全年社会消费品零售总额 338.08 亿元，比上年增长 11.0%。分城乡看，城镇消费品零售额 279.38 亿元，增长 10.8%；乡村消费品零售额 58.69 亿元，增长 11.7%。分行业看，批发业零售额 48.08 亿元，增长 5.1%；零售业零售额 244.33 亿元，增长 11.8%；住宿业零售额 3.10 亿元，增长 9.6%；餐饮业零售额 42.57 亿元，增长 13.6%。

图6 2012-2016年社会消费品零售总额及其增长速度



限额以上商品零售中,中西药品类同比增长 42.8%; 机电产品及设备类同比增长 35.3%; 汽车类零售额同比增长 18.3%; 家具类零售额同比增长 12.5%; 建筑装潢与材料类零售额同比增长 12.3%。

六、对外经济

全年进出口总额 92.92 亿元,比上年增长 18.3%。其中,出口 91.82 亿元,增长 18.0%。全年新批外商投资企业 47 家,实际使用外商直接投资 3.37 亿美元,增长 9.5%。利用省外项目资金实际进资 429.03 亿元,增长 12.1%。

表6 2016年海关主要商品出口值及其增长速度

品名	出口值(万元)	比上年增长(%)
机电产品	263085	1.5
服装及衣着附件	105080	68.8
烟花、爆竹	89633	-8.6
鞋类	39779	13.7
陶瓷产品	35198	-35.4
钢材	60221	216.7
高新技术产品	32306	-42.5
灯具、照明装置及零件	32306	-42.6
塑料制品	26233	2.4
箱包及类似容器	37277	-3.3

七、交通、邮电和旅游

全年铁路旅客发送量 326.3 万人，比上年增长 5.7%；货物发送量 1132.1 万吨，比上年增长 7.2%。全年公路社会客运量 6322 万人，比上年下降 0.6%，社会客运周转量 110722 万人公里，比上年下降 0.9%，社会货运量 3266 万吨，比上年增长 6.4%，社会货运周转量 552678 万吨公里，比上年增长 4.1%。

表7 2016年铁路、公路完成客货运输量及其增长速度

指标	单位	绝对数	比上年增长 (%)
公路			
公路社会客运量	万人	6322	-0.6
公路社会客运周转量	万人公里	110722	-0.9
公路社会货运量	万吨	3266	6.4
公路社会货运周转量	万吨公里	552678	4.1
铁路			
铁路旅客发送量	万人	326.3	5.7
铁路货物发送量	万吨	1132.1	7.2

全年邮电业务总量 36.04 亿元，比上年增长 54.0%。其中，邮政业务量 3.14 亿元，增长 48.9%；电信业务量 32.9 亿元，增长 54.5%。年末固定电话用户 23 万户。年末移动电话用户总数为 148 万户。年末互联网用户数 36 万户，增长 12.5%。

全年接待国内旅游人数 3415.79 万人次，比上年增长 24.5%；国内旅游收入 262.11 亿元，增长 34.2%。接待入境旅游人数 8.22 万人次，增长 2.2%；旅游外汇收入 1.73 亿元，增长 1.1%。

八、金融和保险业

年末金融机构人民币存款余额 941.58 亿元，比上年末增长 19.1%。其中，住户存款余额 513.50 亿元，增长 12.0%；非金融企业存款 278.35 亿元，增长 49.4%。金融机构贷款余额 617.93 亿元，增长 14.6%。其中，短期贷款 251.08 亿元，下降 1.8%；中长期贷款 332.44 亿元，增长 32.5%。

全年保险公司保费收入 22.62 亿元，比上年增长 17.5%。其中财险保费收入 7.54 亿元，增长 14.2%；寿险保费收入 15.08 亿元，增长 19.2%。全年共支付赔款 9.56 亿元。

九、教育和科学技术

全年普通高校在校生 11625 人。普通高中、初中、小学在校生分别达 34611 人、65926 人和 151110 人，中等职业学校在校学生 8953 人。特殊教育在校生 605 人。幼儿园在园幼儿 73901 人。初中适龄人口入学率为 100%；小学适龄儿童入学率为 100%。

表8 2016年各类学校招生、在校生和毕业生人数

单位：人

指 标	招 生 数	在 校 生 数	毕 业 生 数
普通高校	3726	11625	2782
成人高校	5973	16287	5988
中等职业学校	9149	22924	8953
普通高中	12335	34611	11811
普通初中	24206	65926	21713
普通小学	25012	151110	25040

年末拥有省工程（技术）研究中心 15 家。全年通过省级科技主管部门鉴定的科技成果 17 项，新产品 46 项，成果 6 项。全年受理专利申请 2278 件，增长 61.3%；授权专利 1480 件，增长 92%。全年技术市场合同成交金额 42187 万元。高新技术产业增加值 190.22 亿元，增长 2.3%，占规上工业增加值 43.6%。

十、文化、卫生和体育

年末有艺术表演团体 5 个（含个体），文化馆 6 个，公共图书馆 6 个，博物馆 3 个，广播电台 3 座，电视台 4 座。有线电视用户 16.7 万户。广播节目综合人口覆盖率为 99.15%；电视节目综合人口覆盖率为 99.84%。

年末有各类医疗卫生机构 1405 个（含村卫生所、诊所、防保站）。其中，医院、卫生院 81 个，妇幼保健院（所、站）6 个，皮肤病专科疾病防治院（所、站）2 个，疾病预防控制中心（防疫站）39 个，卫生监督检验所 6 个。卫生技术人员 12696 人（含村卫生所、诊所、防保站）。其中，执业医师 3707 人和执业助理医师 706 人，注册护士 5895 人。医院和卫生院床位 10345 张。

年末有青少年俱乐部 29 个，晨晚炼健身活动点 1380 个。农民体育健身工程 797 个。全民健身活动广泛开展，健身意识不断加强，全年参加健身活动人数达 180 万人次。

十一、人民生活和社会保障

全年城镇居民人均可支配收入 30630 元，增长 8.1%；农村居民人均可支配收入 15274 元，比上年增长 8.7%。城镇居民人均生活消费支出 20325 元，增长 7.4%；农村居民人均生活消费支出 10725 元，增长 7.2%。

全年发放小额担保贷款 6.44 亿元，直接扶持个人创业 5370 人次，带动就业人数 27591 人次。全年“40、50”人员实现再就业 3500 人。年末参加城镇基本养老保险人数为 41.62 万人，比上年年底增加 49928 人。其中，参保职工 29.63 万人，参保离休人 11.99 万人。参加城镇职工医疗保险人数 46.34 万人，其中，职工 33.59 万人，退休人员 12.75 万人。年末参加失业保险人数 15.5 万人。向城市低保户发放低保金 2.09 亿元，月人均补差 321 元；向农村低保户发放低保金 1.45 亿元，月人均补差 195 元。为全市城乡 21.76 万名义务教育阶段公办学校学生全面免除学杂费和免费提供教科书。2016 年，公共租赁住房 7975 套，改造城市棚户区 822894 平方米。

年末有各类收养性社会福利单位 134 个，提供床位 17396 张，收养人数 17179 人，临时救济困难户 3674 人次。全年销售社会福利彩票 1.48 亿元。

十二、资源、环境与安全生产

全年完成人工造林 5.65 万亩；森林覆盖率达 66.87%。全市平均降水量 1755.8 毫米，比多年均值偏多 11%。年末全市 6 座中型水库蓄水总量 0.438 亿立方米，比多年同期偏多 5%。

年末环保机构 22 个。主要河流监测断面水质达标率 100%。对环境空气质量进行监测的城区环境空气质量为超二级。城镇地表水集中式饮用水源地水质达标率 100%。

全年全社会能源消费总量 890.63 万吨标准煤，比上年下降 0.96%；万元 GDP 能耗 0.895 吨标准煤，下降 9.18%，超额完成下降 2%的年度目标任务。万元规模以上工业增加值能耗 1.43 吨标准煤，下降 3.11%，超额完成下降 1.41%的年度目标任务。万元 GDP 电耗 618.18 万千瓦时，下降 4.57%。

全年生产安全事故 135 起，死亡 50 人，比上年同期减少 2 人，下降 3.8%。其中，工矿商贸领域发生事故 7 起，死亡 8 人，比上年同期减少 3 人，下降 27.3%；道路交通发生各类事故 128 起，死亡 42 人。亿元生产总值生产安全事故死亡人数下降 2%。