

2016年湖北省恩施州 国民经济和社会发展统计公报

2016年，面对经济下行压力和特大洪涝灾害双重考验，全州人民在州委、州政府的坚强领导下，牢固树立创新、协调、绿色、开放、共享的发展理念，坚持特色开发、绿色繁荣、可持续发展之路不动摇，全州经济社会保持稳步健康发展，实现了“十三五”的良好开局。

一、综合

2016年，全州实现生产总值735.7亿元，比上年增长7.9%。按产业分，第一产业增加值152.52亿元，增长4.2%；第二产业增加值264.73亿元，增长8.2%；第三产业增加值318.45亿元，增长9.5%。三次产业结构比为20.7:36.0:43.3。

图1 2016年地区生产总值三次产业构成

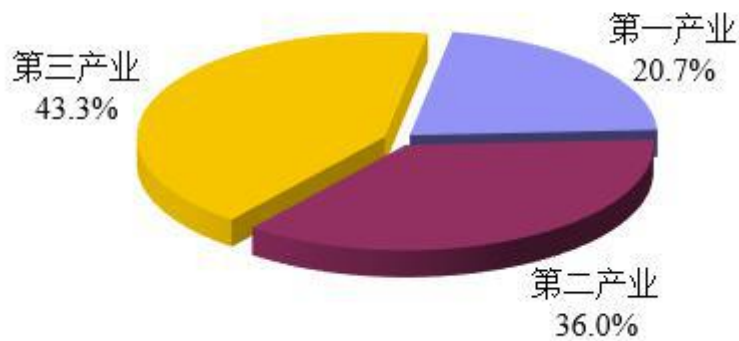


图2 2012-2016年全州生产总值及增速



按年均常住人口计算，全州人均生产总值达到 22050 元，比上年增长 7.4%。

年末全州总人口 404.01 万人，比上年增加 1.4 万人。其中，男性人口 210.73 万人，占总人口的 52.2%；女性人口 193.28 万人，占总人口的 47.8%。全州常住人口 334.6 万人，其中城镇常住人口 140.13 万人，占常住人口的比重（常住人口城镇化率）为 41.88%，比上年提高 1.9 个百分点。

全年人口出生率为 10.38%，人口死亡率为 5.62%，人口自然增长率为 4.76‰。出生人口性别比（以女性为 100，男性对女性的比例）108.01。

全年新增城镇就业人员 3.99 万人，城镇登记失业率为 1.67%。就业困难人员再就业 4573 人，城镇失业人员再就业 7450 人。

全年居民消费价格比上年上涨 2.2%。商品零售价格下跌 0.1%。构成居民消费价格的八大类商品价格呈现“六涨二降”：食品烟酒价格上涨 4.3%，衣着价格上涨 3.6%，教育文化和娱乐价格上涨 3.3%，居住价格上涨 2.4%，医疗保健价格上涨 1.3%，其他用品和服务价格上涨 0.5%，生活用品及服务价格下降

1.4%，交通通讯价格下降 3.1%。

图3 2016年居民消费价格月度涨跌幅度

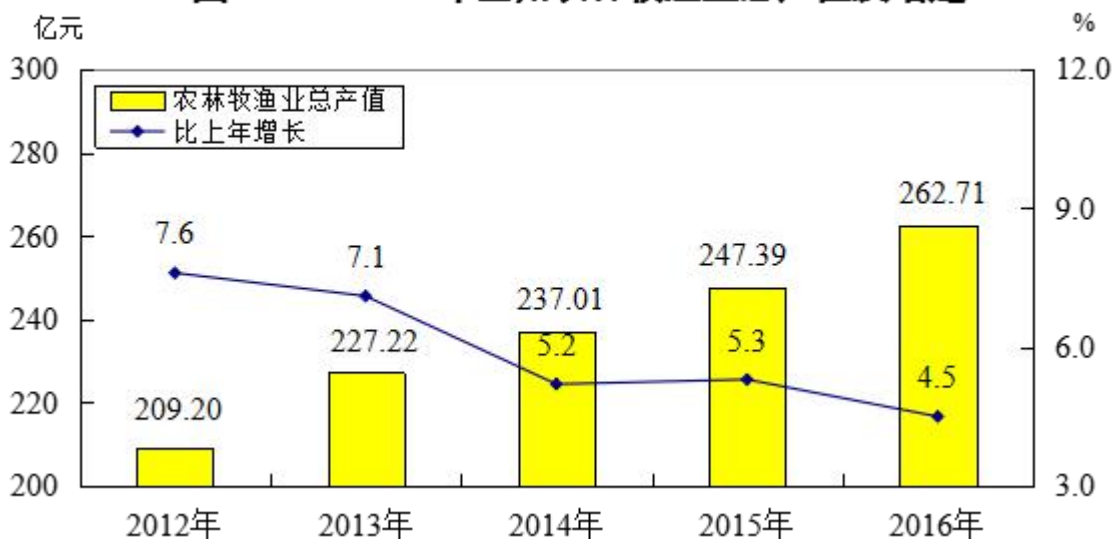


年末全州实有市场主体 20.11 万户，比上年增长 9.3%，其中，私营企业 2.96 万户、外商投资企业 127 户、内资企业 0.25 万户、个体工商户 16 万户、农民专业合作社 0.89 万户。全年新登记各类市场主体 4.02 万户。

二、农业

全年实现农林牧渔业增加值 153.82 亿元，比上年增长 4.3%；实现农林牧渔业总产值 262.71 亿元，增长 4.5%。年末常用耕地面积 391.58 万亩。全年农村用电量 5.09 亿千瓦时，农用化肥施用量（折纯）27.7 万吨，农业机械总动力达到 270 万千瓦时。

图4 2012-2016年全州农林牧渔业总产值及增速



全年粮食播种面积 647.46 万亩，比上年下降 1.2%；粮食产量 149.77 万吨，下降 10.5%；油料播种面积 97.38 万亩、产量 10.7 万吨，面积下降 1.8%，产量增长 1.9%。烟叶种植面积 48.17 万亩、产量 5.82

万吨，面积增长 3.2%，产量增长 9.2%。茶园面积 147.31 万亩，增长 7.8%，其中当年采摘面积 110 万亩，增长 9.3%；全年茶叶产量 9.53 万吨，增长 14.4%。

全年生猪出栏 467.6 万头，比上年下降 4.9%；年末生猪存栏 407.27 万头，下降 2.6%。全年畜禽肉产量 44.98 万吨，下降 4.4%。禽蛋产量 2.85 万吨，下降 13.2%。

三、工业和建筑业

全年实现工业增加值 213.06 亿元，比上年增长 8.2%。其中，规模以上工业企业实现增加值 125.42 亿元（不含烟厂和供电企业数据），增长 8.5%。在规模以上工业中，轻工业实现增加值 58.81 亿元，增长 3.7%；重工业实现增加值 66.61 亿元，增长 13.1%。

表 1 2016 年规模以上工业企业主要产品产量

产品名称	单位	产量	比上年增减	
			绝对额	%
精制茶	万吨	8.71	0.52	6.4
卷烟	万箱	28.53	4.74	20.0
白酒	千升	37787	-65.9	-0.2
鲜、冷藏肉	万吨	7.46	-0.87	-10.5
化学药品原药	吨	1368	-215	-13.6
水泥	万吨	489.88	-17.01	-3.4
发电量	亿千瓦时	105.00	27.31	35.2

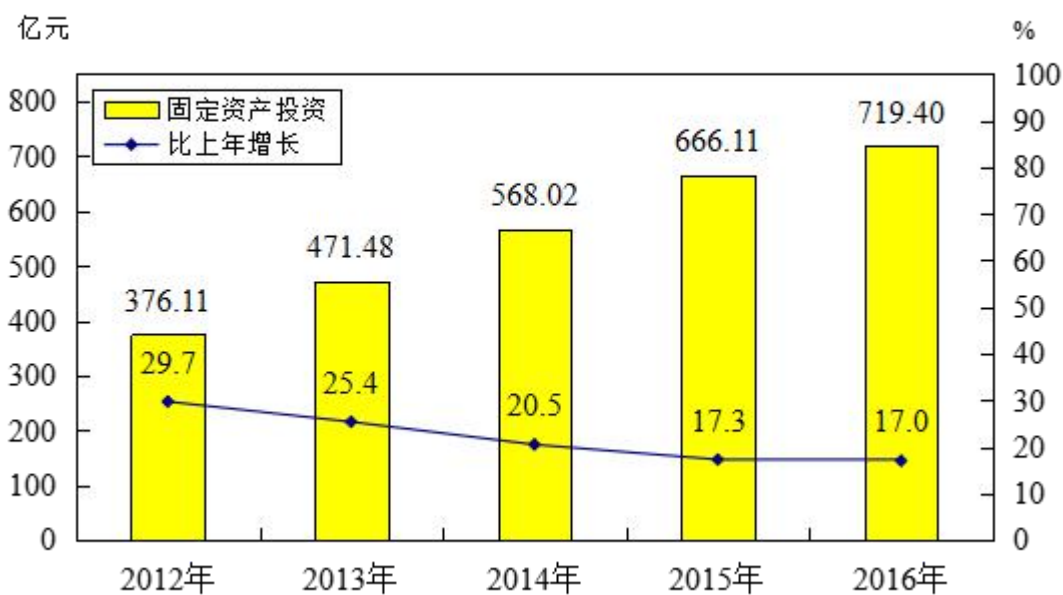
年末全州规模以上工业企业 556 家，全年实现主营业务收入 388.92 亿元（不含烟厂和供电企业数据），比上年增长 3.9%；实现利税总额 47.54 亿元，增长 16.0%；实现利润总额 33.24 亿元，增长 22.7%。

全州具有资质等级以上的建筑企业 111 家，全年实现建筑业总产值 140.7 亿元，比上年增长 14.1%。房屋建筑施工面积 784.16 万平方米，增长 10.5%；房屋建筑竣工面积 455.19 万平方米，增长 5.3%。

四、固定资产投资

全州固定资产投资完成 719.4 亿元，比上年增长 17%。其中，500 万元以上城镇和非农户建设项目投资 588.65 亿元，增长 14.6%；房地产开发投资 130.75 亿元，增长 29.5%。分产业看，第一产业投资 39.79 亿元，增长 84.6%；第二产业投资 97.91 亿元，下降 18.5%；第三产业投资 581.7 亿元，增长 23%。

图5 2012-2016年固定资产投资（不含农户）及增速

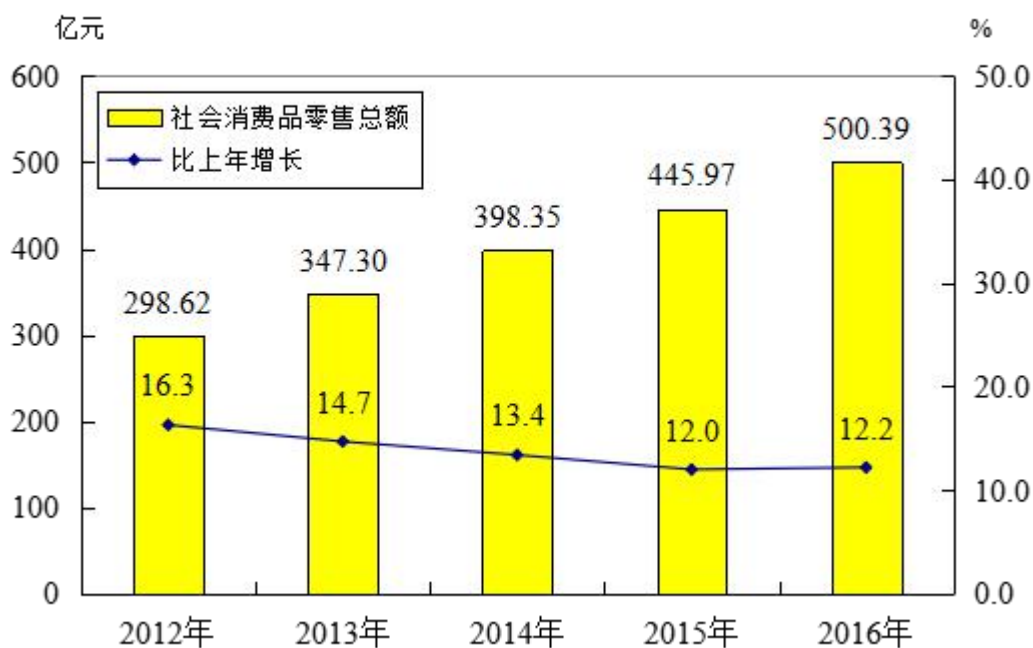


全年商品房施工面积 1274.9 万平方米，比上年增长 15.6%；竣工面积 99.48 万平方米，下降 7.4%；销售面积 302.86 万平方米，增长 24.1%；待售面积 68.74 万平方米，下降 21.6%。全年商品房销售额 115.2 亿元，增长 32%，其中：住宅销售额 93.97 亿元，增长 55.0%。

五、国内贸易和旅游业

全年社会消费品零售总额 500.39 亿元，比上年增长 12.2%。其中，限额以上企业（含大个体户）实现零售额 170.66 亿元。按经营地统计，城镇消费品零售额 373.19 亿元，乡村消费品零售额 127.2 亿元。

图6 2012-2016年社会消费品零售总额及增速



全州旅游接待人数 4366.34 万人次，比上年增长 18%；旅游综合收入 300.48 亿元，增长 20.3%。利川腾龙洞景区通过国家 5A 级景区景观质量专家评审。来凤县成功创建湖北旅游强县，宣恩县伍家台、来凤县杨梅古寨成功创建成为 4A 景区，全州形成 1 处世界文化遗产、2 家 5A 级景区、16 家 4A 级景区的高等级景观集群。

六、对外贸易和招商引资

全年实际利用外资 4910 万美元，比上年增长 34.3%。招商引资实际到位资金 280.04 亿元，增长 24%。对外贸易出口额 54286 万美元，增长 3.5%。

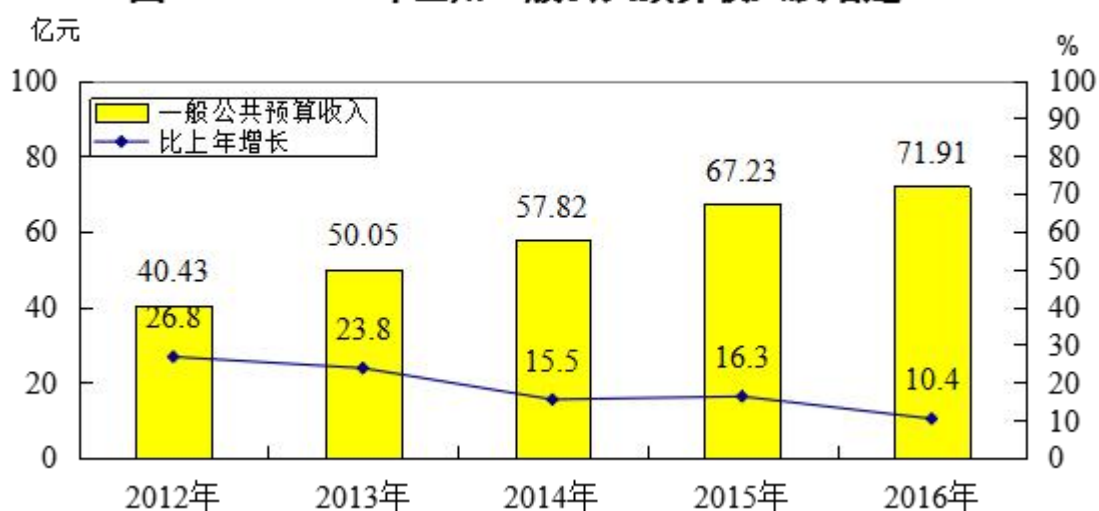
图7 2012-2016年全州外贸出口额及增速



七、财政和金融

全年地方财政总收入 142.62 亿元，比上年增长 8.0%。其中地方一般公共预算收入 71.91 亿元，增长 10.4%。在地方一般公共预算收入中，税收收入 51.44 亿元，增长 4.6%。全年一般公共预算支出 320.24 亿元，下降 3.8%。其中，一般公共服务支出 33.66 亿元，增长 16.0%；社会保障和就业支出 46.66 亿元，增长 22.6%；医疗卫生和计划生育支出 35.46 亿元，增长 6.7%；教育支出 60.59 亿元，增长 10.8%。

图8 2012-2016年全州一般公共预算收入及增速



全年新增“新三板”挂牌企业 2 家，全州“新三板”挂牌企业达到 3 家。年末全州金融机构人民币存款余额 1232.72 亿元，比年初增加 183.18 亿元，增长 17.5%，其中住户存款余额 687.78 亿元，比年初增加 89.43 亿元，增长 14.9%。金融机构人民币贷款余额 771.35 亿元，比年初增加 111.93 亿元，增长 17%。

表2 2016年全州金融机构人民币存贷款余额

单位：万元

指 标	2016 年末	比年初增减	
		增减额	%
各项存款余额	12327183	1831798	17.5
其中：住户存款	6877768	894285	14.9
非金融企业存款	2225929	723705	48.2
广义政府存款	3221269	223055	7.4
各项贷款余额	7713469	1119317	17.0
其中：住户贷款	3279276	624011	23.5
非金融企业及机关团体贷款	4434166	495289	12.6

全年增设 3 家财险公司、2 家寿险公司，全州保险公司总数达到 33 家。保险公司保费收入 42.61 亿元，比上年增长 14.1%。其中，寿险业务保费收入 30.18 亿元，增长 13%；财产险业务保费收入 12.43 亿元，增长 16.7%。全年支付各类赔款及给付金额 11.18 亿元，增长 36%。

全州 2 家证券公司开设的股票基金账户 6.71 万户，全年保证金存款 2.31 亿元，交易额 523.56 亿元。

八、交通运输和邮电业

年末全州公路通车里程 20646 公里，比上年增长 6.8%。其中等级公路 20644 公里。恩施机场成为国内重要的支线机场，全年航班起降 4050 架次，增长 15.3%。

年末全州民用机动车（汽车、摩托车、拖拉机、挂车和其他类型）拥有量 64.98 万辆，比上年减少 5.99 万辆，其中民用汽车保有量 30.03 万辆，增加 5.33 万辆。

全州公路货运量 3719 万吨，比上年增长 5.5%；水路货运量 92.41 万吨，下降 45.1%；机场货运量 988 吨，下降 0.1%；铁路站点发送货物 11.67 万吨，下降 24.3%。

全州公路客运量 3765 万人，增长 6.8%；水路客运量 55.72 万人，增长 10.2%；恩施机场客运量 49.61 万人，增长 22.1%；铁路站点累计发送旅客 517.86 万人，下降 2.3%。

全年邮电业务收入 27.42 亿元。年末全州固定电话用户 24.45 万户，减少 0.86 万户；移动电话用户 312.04 万户，增加 8.24 万户。固定宽带接入用户 47.54 万户，移动宽带用户 205.5 万户。光缆线路长度 8.84 万公里。

九、教育和科学技术

年末全州共有幼儿园 516 所，在园幼儿数 10.1 万人；小学 471 所，招生 4.52 万人，在校学生 26.33 万人；普通中学 164 所，招生 6.27 万人，在校学生 17.73 万人；中等职业学校 12 所，招生 1.16 万人，在校学生 3.02 万人。普通高校 3 所，招生 1 万人，在校生 3.68 万人，毕业生 1.07 万人。

全州高新技术企业 23 家，当年新认定高新技术产品 15 个。全年高新技术产业增加值 10.31 亿元，占地区生产总值的比重为 1.4%。全年专利申请量 1258 件，其中发明专利 497 件。获得专利授权 483 件，其中发明专利 62 件。

十、文化体育、广电和卫生事业

文化遗产与保护稳步推进，中国第 11 个文化遗产日湖北省主场城市活动暨唐崖土司城址世界文化遗产公园开园在咸丰县唐崖镇举行。全州成功举办首届文化艺术节暨“精准扶贫·文化惠民”演出活动。土家乡村音乐剧《黄四姐》、歌剧《神女》、土家乡村音乐话剧《寻访满堂音》、传统南剧《御河桥》和《生死牌》、新编南剧《追爹》、传统柳子戏《柳毅传书》等文化精品节目相继登上舞台，其中《黄四姐》获得第五届全国少数民族文艺会演剧目银奖和最受观众欢迎十佳剧目奖。

文化体育设施不断完善，年末全州文化馆 9 个，博物馆 10 个，体育场馆 14 个，公共图书馆 9 个，图书总藏量 166.07 万册。

全年共组织群众体育赛事活动 131 场，体育赛事与全域旅游结合，逐步形成“一县一品”的赛事布局。全年成功举办全国山地马拉松利川站赛、全国山地自行车越野挑战赛、中汽黄金联赛恩施分站赛、翼装飞行世界杯巴东站赛、全国乒乓球会员联赛咸丰站赛、全国中老年门球邀请赛利川站赛、中美篮球对抗赛、武陵山区龙舟争霸赛暨恩施州第四届水上运动会等赛事活动。

全年公共电视节目播出时间 4.99 万小时，其中自制节目播出时间 1.52 万小时。广播综合人口覆盖率 99.63%，电视综合人口覆盖率 99.56%。

全州各级医疗卫生机构 3043 个，床位数 2.26 万张；共有卫生技术人员 2.09 万人，其中执业（含助理）医师 0.78 万人，注册护士 0.99 万人。全州孕产妇死亡率 17.09/10 万，婴儿死亡率 6.08‰，5 岁以下儿童死亡率 8.25‰。全州 319.77 万人参加新农合，新农合参合率达到 99.18%。

十一、人民生活和社会保障

全年全体居民人均可支配收入 13905 元，比上年增长 9.8%，人均生活消费支出 10428 元，增长 12.4%。农村常住居民人均可支配收入 8728 元，增长 9.5%，人均生活消费支出 7096 元，增长 12.2%。城镇常住居民人均可支配收入 24410 元，增长 10.0%，人均生活消费支出 17189 元，增长 12.5%。恩格尔系数为 36.2%，其中城镇为 33.1%，农村为 39.9%。

年末全州企业基本养老保险参保人数 36.36 万人；机关事业单位养老保险参保人数 2.67 万人；工伤保险参保人数 19.48 万人；失业保险参保人数 13.7 万人；生育保险参保人数 9.77 万人；城镇职工基本医疗保险参保人数 25.24 万人；城镇居民基本医疗保险参保人数 37.59 万人。城乡居民社会养老保险参保人数 158.31 万人，参保率 104.0%，养老金发放率 100%。全年实际征收各项社会保险费 34.63 亿元。

城乡救助体系不断完善，困难群体的基本生活得到保障。全州城镇居民最低生活保障已保人数 1.66 万人，最低生活保障支出 0.83 亿元；农村居民最低生活保障人数 20.07 万人，最低生活保障支出 3.57 亿元。年末收养性社会福利单位 135 个，床位数 1.58 万张。全州特困人员救助供养 1.76 万人，其中分散供养 1.4 万人。

十二、住房保障和城市建设、环境保护及安全生产

全年开工保障性住房 1.09 万套，基本建成 1.01 万套，分配入住 0.53 万套，新增租赁补贴 546 户，棚户区改造货币化安置 0.61 万户，危房改造共开工 1.64 万户，竣工 1.25 万户。全州城市建设管理进一步强化，城市功能不断增强，城市面貌进一步改观。年末建成区面积 107.85 平方公里，建成区绿化覆盖面积 3447.25 公顷，建成区绿化覆盖率 31.96%。全州公园 30 个，公园面积 568.92 公顷。城市供水管道长度 1340.65 公里，供水人口 95.09 万人，年供水总量 8493.3 万吨；全年天然气供气量 1.48 亿立方米，液化石油气供气量 6081 吨；各类公共厕所 207 座，垃圾处理场 9 个，污水处理厂 11 个；生活垃圾清运量 42.17 万吨，生活垃圾无害化处理量 42.02 万吨；城市排水管道长度 691.67 公里，污水排放量 6471 万立方米，污水处理量 5678 万立方米。

全州单位 GDP 能耗 0.5540 吨标准煤/万元，较上年下降 3.36%。主要污染物总量减排完成省下达任务目标。全州县市城区空气质量优良天数平均在 310 天以上，城区饮用水源水质达标率 100%。

全年完成造林面积 5.4 万公顷，其中人工造林面积 3.49 万公顷，占全部造林面积的 64.6%。年末全州自然保护区 7 个，保护区面积 17.3 万公顷。

全年各类安全生产事故发生 167 起，死亡人数 135 人，直接经济损失 3586.62 万元。全州亿元 GDP 生产安全事故死亡率为 0.18 人/亿元。