

# 2016年湖南省永州市 国民经济和社会发展统计公报

2016年,面对世界经济复苏乏力、国内经济下行压力持续加大等复杂局面,市委、市政府带领全市人民,坚持稳重求进总基调,大力推进供给侧改革,坚持以全面建成小康社会为总揽,扎实推进品质活力永州建设,统筹稳增长、促改革、调结构、惠民生、防风险各项工作,经济社会发展保持平稳较快态势,实现“十三五”良好开局。

## 一、综合

经济发展稳中有进。初步核算,2016年全市实现地区生产总值1565.81亿元,比上年增长8.0%,其中,第一产业增加值326.73亿元、增长3.4%;第二产业增加值545.44亿元、增长6.2%;第三产业增加值693.64亿元、增长11.9%。第一、二、三次产业对全市经济增长的贡献率分别为9.3%、28.3%、62.4%,分别拉动全市GDP增长0.75、2.26、4.99个百分点。按常住人口计算,全市人均地区生产总值28744元,同比增长7.2%。全市三次产业结构比重由上年的21.8:36.5:41.7调整为20.9:34.8:44.3,第三产业比重提高2.6个百分点。非公有制经济增加值918.58亿元、增长11.2%,占地区生产总值的比重为58.7%,比上年提高1.3个百分点。

图1 2011-2016年地区生产总值及增长情况

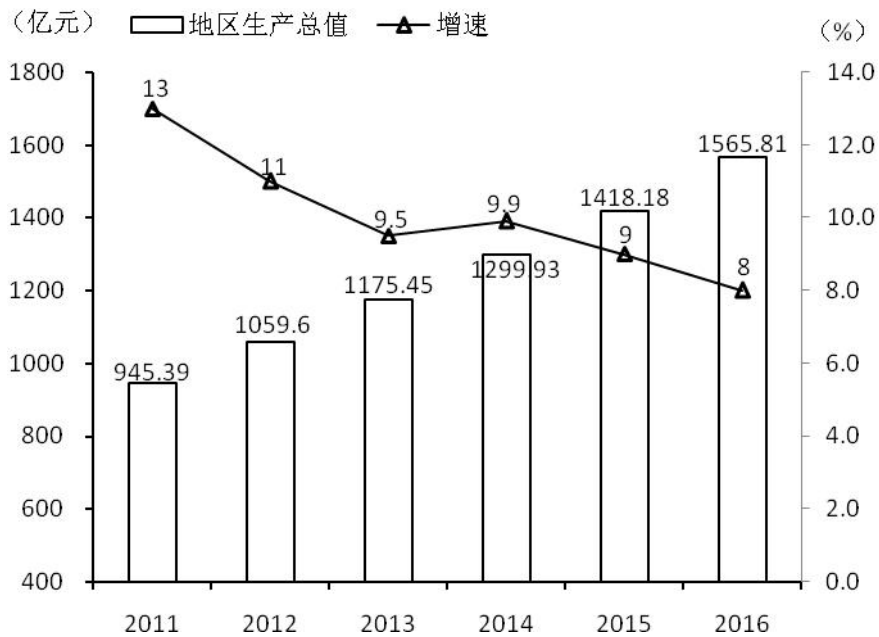
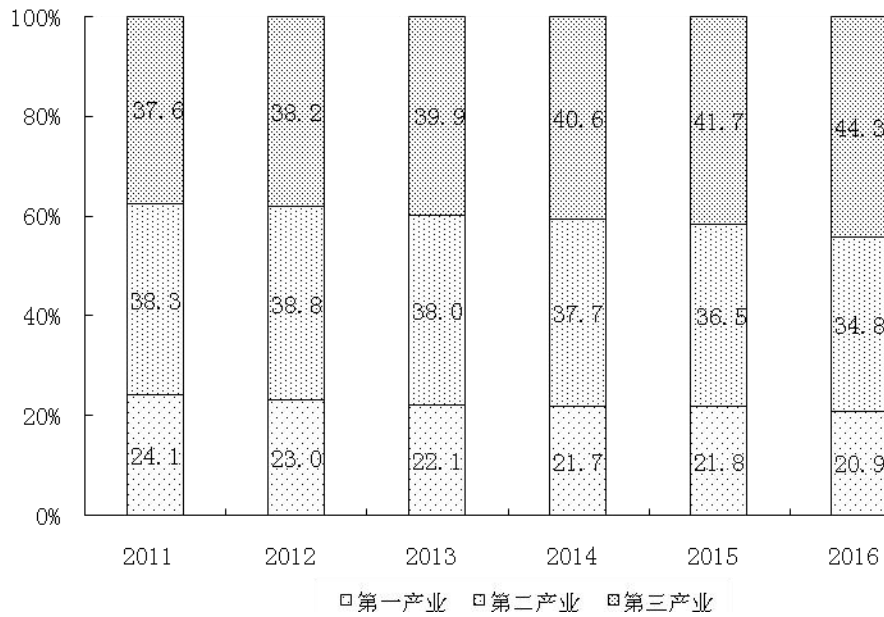
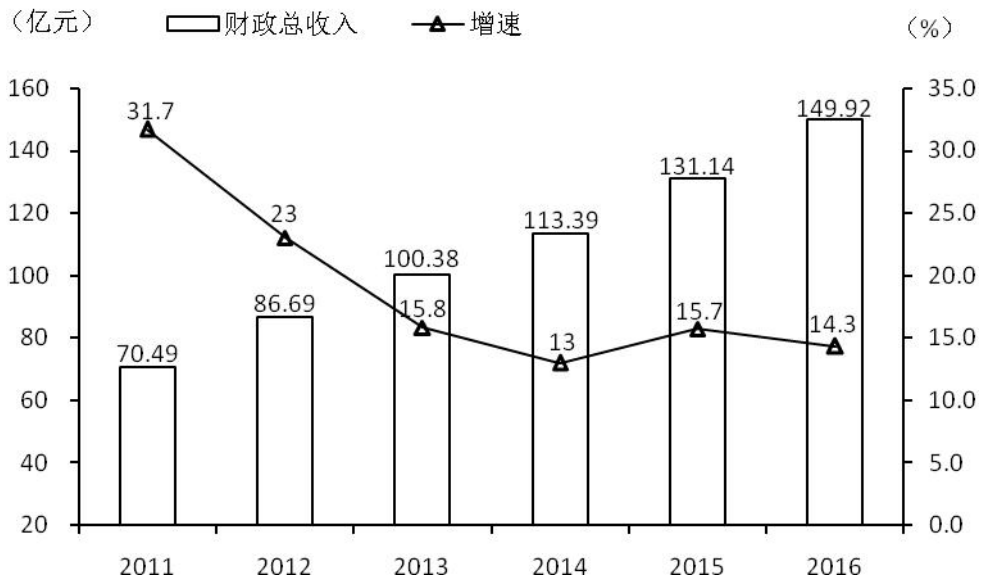


图2 2011-2016年三次产业结构比



财政收支运行良好。全市完成财政总收入 149.92 亿元，比上年增长 14.3%，其中一般预算收入 102.55 亿元、增长 10.9%，上划中央税收 37.66 亿元、增长 26.3%，上划省级税收 9.71 亿元、增长 9.9%。在一般预算收入中，地方税收收入 60.98 亿元、增长 10.9%，非税收入 41.57 亿元、增长 10.9%。全市税收收入比重 72.3%，比上年提高 0.9 个百分点。全市民生支出力度不断加大，公共财政预算支出 401.32 亿元，比上年增长 14.7%，其中民生支出 320.27 亿元、增长 16.1%，占总支出的 79.8%，比上年同期提高 1 个百分点。在民生支出中，其中交通运输支出 22.02 亿元、增长 85.7%，城乡社区事务支出 14.7 亿元、增长 54.8%，科学技术支出 2.32 亿元、增长 48.4%，住房保障支出 26.98 亿元、增长 18.8%，社会保障和就业支出 63.15 亿元，增长 13.9%。

图3 2011-2016年财政总收入及增长情况



“三化”进程取得新进展。新型工业化稳步推进，全市实现全部工业增加值 458.53 亿元、增长 6%。全市新增高新技术企业 124 家，发展到 282 家，实现高新技术产业增加值 177.37 亿元、增长 32.7%，占规模以上工业的比重达到 54.8%，比上年提高 24.2 个百分点。城镇化建设迈上新台阶，2016 年，全市城镇化率为 46.3%，同比提高 2 个百分点。中心城区建成区面积 62.2 平方公里，人口 63.6 万。全市创建全国文明城市、国家交通管理模范城市、国家园林城市工作顺利推进，国家历史文化名城获国务院批准。农业产业化水平进一步提升，全市农产品加工企业 4470 家，实现销售收入 513 亿元，比上年增长 13%。全市市级以上龙头企业发展到 266 家，其中：国家级龙头企业 3 家、省级 43 家、市级 220 家，年销售收入过亿元龙头企业达 53 家。创建中国驰名商标 6 件、中国名牌产品 2 个、湖南省著名商标 56 件、湖南名牌产品 15 个、农产品地理标志产品 7 个、地理标志证明商标 3 件、地理标志产品 4 个。全市通过“三品”认证的农产品达到 364 个。

市场物价基本稳定。全市居民消费价格上涨 1.5%，商品零售价格指数下降 0.6%。其中，食品类价格上涨 1.6%，烟酒类价格上涨 3.2%，衣着类价格上涨 1.2%，医疗保健和个人用品价格上涨 3.7%，娱乐教育文化用品及服务价格上涨 0.2%，居住类价格上涨 0.9%，家庭设备用品及维修服务价格与上年持平，交通和通信类价格下降 1.3%。

## 二、农业

农业经济发展平稳。2016 年全市完成农林牧渔业总产值 591.78 亿元，比上年增长 3.5%；实现增加值 331.61 亿元，同比增长 3.5%。其中，农业实现增加值 168.62 亿元、增长 0.3%，林业增加值 36.39 亿元、增长 8%，牧业增加值 99.33 亿元、增长 5.6%，渔业增加值 22.39 亿元、增长 5.9%。全年粮食种植面积 555.67 千公顷、下降 0.8%，产量 316.71 万吨、下降 1.6%；蔬菜种植面积 198.93 千公顷、增长 1.4%，产量 632.12 万吨、增长 4.6%；油料种植面积 91.22 千公顷、增长 0.2%，产量 16.66 万吨、增长 1%；烤烟种植面积 19.6 千公顷、下降 4.5%，产量 4.31 万吨、增长 5%。全年出栏生猪 838 万头、下降 1.9%，出栏牛 30 万头、增长 3.1%，出栏羊 73 万头、增长 3%。猪、牛、

羊肉产量 67.79 万吨、增长 3.8%，禽蛋产量 6.35 万吨、增长 3.9%，水产品产量 20.71 万吨、增长 5%。

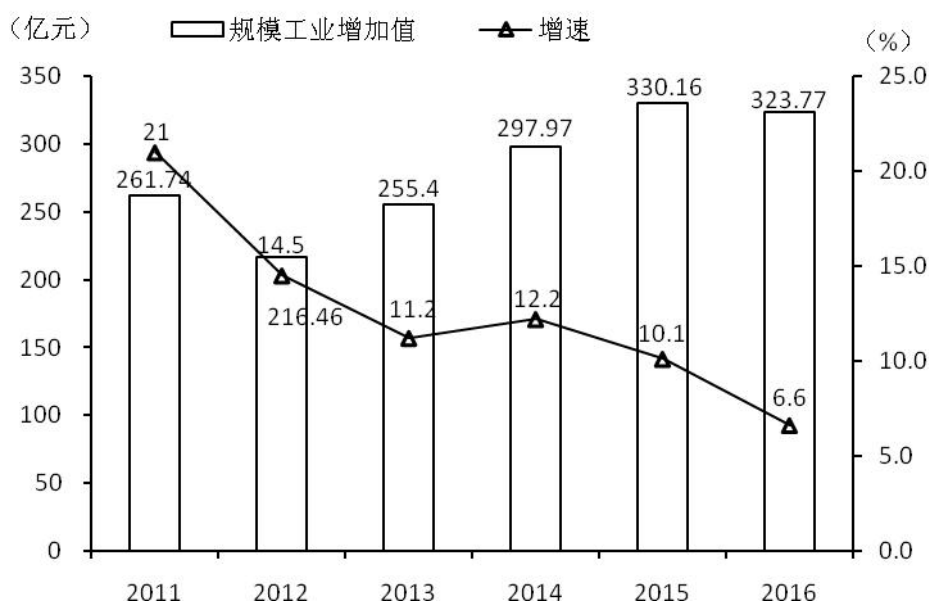
基础设施建设持续推进。全年完成水利建设投资 35 亿元。其中，投资 4.12 亿元建成“五小水利”工程 7570 处；投资 2.16 亿元完成 552 座小型水库除险加固任务；投资 1.49 亿元完成农村饮水安全工程 248 处，新增农村饮水安全人口 30.02 万人；投资 1.02 亿元实施 5 个中小河流治理及 3 个“四水”治理项目建设；投资 5696.4 万元实施 13 处抗旱应急水源工程。解决了 750 个行政村农田灌溉“最后一公里”问题。

农业机械化水平进一步提升。全市拥有农业机械 100.79 万台（套）、增加 4.79 万台（套）、增长 5%；总动力 603.49 万千瓦、增加 23.49 万千瓦、增长 4%。全市农作物综合机械化水平达到 47.9%，提高 4 个百分点，水稻耕、种、收综合机械化水平达到 57.6%，提高 2.5 个百分点。全市农机购置补贴到位 5161 万元，补贴机具 17325 台（套），受益农户 13838 户。农机专业合作社达到 258 家，购置农业机械 8866 台，承租、流转田地 26 万亩。新增农田有效灌溉面积 1.5 万公顷，新增节水灌溉面积 2 万公顷。

### 三、工业和建筑业

工业经济稳定增长。全市规模以上工业实现增加值 323.77 亿元，比上年增长 6.6%。按轻重工业分，轻工业 153.47 亿元、增长 0.6%，重工业 170.3 亿元、增长 12.9%。按经济类型分，国有企业完成增加值 39.32 亿元、下降 39%，集体企业完成增加值 1.13 亿元、下降 20.8%，股份制企业完成增加值 247.63 亿元、增长 15.3%，外商及港澳台商投资企业完成增加值 28.53 亿元、增长 23.2%，股份合作企业、其他经济类型企业分别增长-24.8%、17.4%。六大高耗能行业完成增加值 76.79 亿元、增长 1.7%，占规模以上工业的比重为 23.7%，比上年下降 3.9 个百分点。园区规模工业完成增加值 283.96 亿元、增长 6.9%，占规模以上工业的比重为 87.7%，比上年提高 6.2 个百分点。非公有制工业经济完成增加值 258.08 亿元、增长 15.1%，占规模以上工业的比重为 79.7%，比上年提高 4.7 个百分点。全市规模以上工业企业 879 家，新增 143 家，年产值过亿元企业 401 家，过 10 亿元企业 7 家。全市规模工业企业主营业务收入 1144.59 亿元、增长 13%；实现利润 41.46 亿元、增长 17.9%，其中亏损企业亏损额 2.46 亿元、下降 55.6%，亏损面 3.4%、比上年下降 2.2 个百分点；工业产品销售率 99.8%，比上年提高 0.9 个百分点；出口交货值 34.9 亿元、增长 49.4%。

图4 2011-2016年规模工业增加值及增长情况



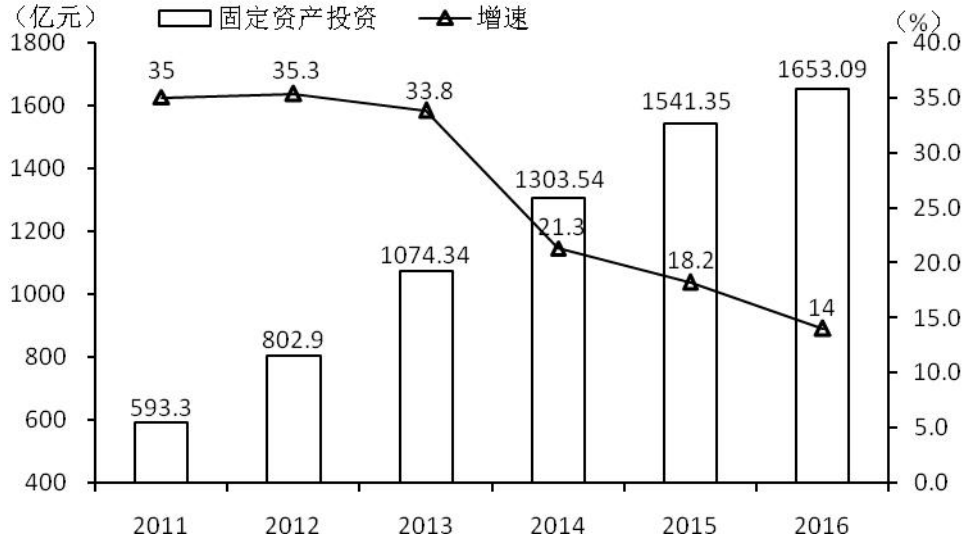
产品产量有增有减。全市规模以上工业统计的80种主要工业产品中，产量比上年增长的有49种，占统计产品的61.3%。主要产品中，汽车5.8万辆、增长52.6%，钢材52.6万吨、增长20.9%，精制食用植物油11.8万吨、增长20.4%，大米92.5万吨、增长12.9%，鞋2744.4万双、增长6.4%，水泥1070.8万吨、增长1.5%，生铁13.7万吨、下降60.4%，卷烟120亿支、下降22.6%，铁合金34.9万吨、下降20.9%，十种有色金属4.7万吨、下降17.5%。

建筑企业平稳运行。全年建筑业实现增加值87.51亿元，按可比价格计算比上年增长7%。全市具有资质等级的总承包和专业承包建筑业企业99家，实现利润总额4.89亿元，比上年增长8.8%，资质内房屋建筑面积1903.03万平方米、增长3.5%，竣工面积1339.38万平方米、增长8.1%。全员劳动生产率26.47万元/人，比上年增长2.4%。

#### 四、固定资产投资

投资规模不断扩大。全市共完成固定资产投资1653.09亿元，同比增长14%。按经济类型分，国有投资705.02亿元、增长14.8%；非国有投资948.07亿元、增长13.4%，其中民间投资873.31亿元、增长9%，占全部投资的比重为52.8%。全市施工项目为3204个、增长6.1%，其中本年新开工项目2531个、增长3.6%，投产项目个数为2231个、增长0.3%。亿元项目个数351个，增加157个，实际完成投资559.04亿元、增长118.1%。

图5 2011-2016年固定资产投资总额及增长情况



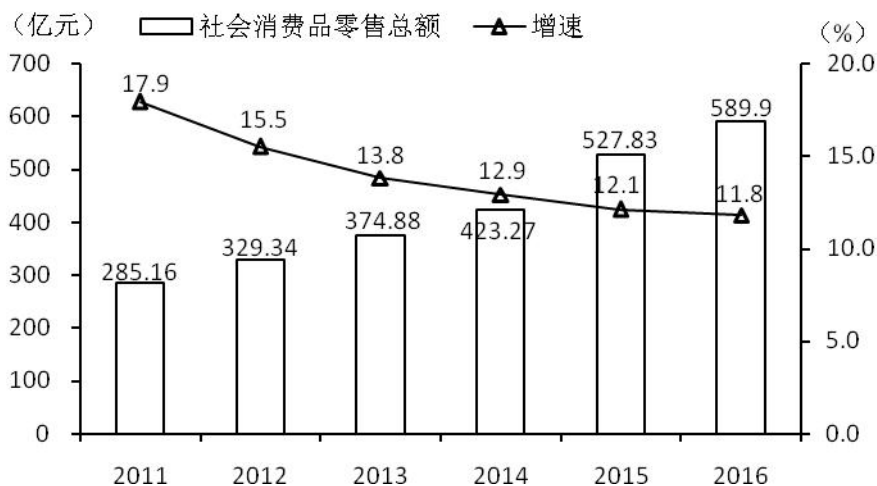
投资结构不断优化。从三次产业来看，第一产业完成投资 64.99 亿元、增长 30.5%，第二产业完成投资 711.99 亿元、增长 6.6%，第三产业完成投资 876.11 亿元、增长 19.7%。全市完成工业投资完成 689.63 亿元、增长 15%，占全部投资的 41.7%，其中工业技改投资 324.74 亿元、增长 13.7%；高新技术产业投资 125.52 亿元、增长 19.7%；战略性新兴产业投资 334.66 亿元、增长 21.2%；民生投资 196.87 亿元、增长 46.5%；基础设施投资 412.2 亿元、增长 57.9%。

房地产业去库存力度加大。全市房地产开发投资 94.66 亿元，比上年增长 5.8%，其中住宅投资 78.09 亿元、增长 7.6%。商品房销售面积 594.2 万平方米、增长 18%，其中期房销售面积 340.36 万平方米、增长 19.8%，现房销售面积 253.84 万平方米、增长 15.6%。房屋待售面积 86.15 万平方米、下降 10.8%。全年房屋建筑施工面积 1097.98 万平方米、下降 2%，其中本年新开工面积 452.05 万平方米、下降 15%；房屋建筑竣工面积 382.2 万平方米、下降 8.7%。

## 五、贸易和旅游

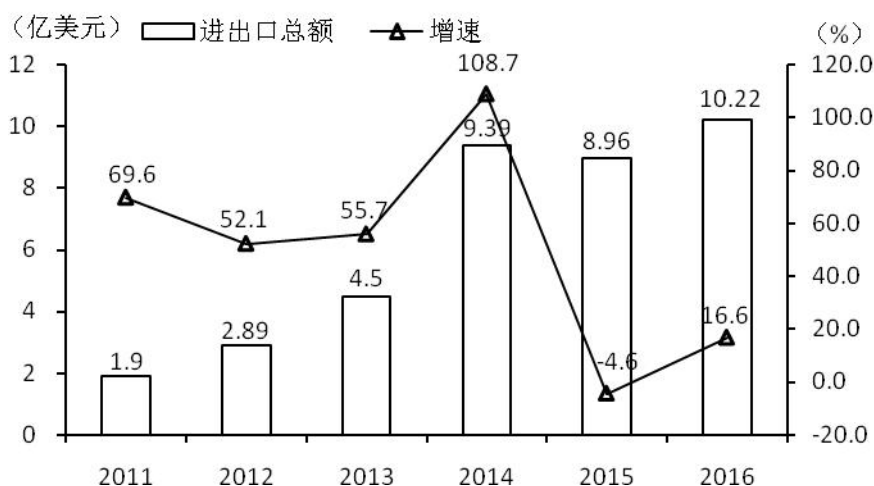
消费市场繁荣活跃。全年全市完成社会消费品零售总额 589.91 亿元、增长 11.8%。按销售单位所在地分，城镇消费品零售额 470.6 亿元、增长 11%，乡村消费品零售额 119.31 亿元、增长 14.9%。按行业分，批发和零售业零售额 517.36 亿元、增长 11.4%，住宿和餐饮业零售额 72.55 亿元、增长 14%。按企业规模分，限额以上企业零售额 213.46 亿元、增长 4.4%，限额以下零售额 376.45 亿元、增长 16.4%。全市限额以上批零法人企业商品零售额 176.55 亿元、增长 15.1%，其中家具类、通讯器材类、化妆品类、汽车类增长较快，分别实现零售额 1.52 亿元、0.1 亿元、0.68 亿元、50.78 亿元，分别增长 146.9%、75.2%、46.1%、18.5%。全市电子商务蓬勃发展，2016 年永州成为全国首个辖区内所有县区整体推进阿里巴巴和京东电商的地级市，全市电子商务交易总额 142 亿元，同比增长 85.6%，网络零售额达 36 亿元，同比增长 105.7%。

图6 2011-2016年社消零售总额及增长情况



对外贸易逆势突破。全市新增有进出口实绩的企业 32 家、总数达到 126 家，进出口超 1000 万美元的企业达到 24 家。全年实现进出口总额 10.22 亿美元、增长 16.6%，首次突破十亿美元大关，创历史新高。出口总额 8.9 亿美元、增长 18.6%，其中农产品出口 1.14 亿美元、增长 8.5%，机电产品出口 2.62 亿美元、增长 19.2%。进口总额 1.32 亿美元、增长 4.6%，其中一般贸易 0.28 亿美元、增长 158.3%，加工贸易 0.47 亿美元、下降 4.1%。出口比重较大的国家和地区有：美国 2.12 亿美元、增长 0.3%，占出口额的 23.8%；东盟 1.64 亿美元、增长 145.8%，占出口额的 18.4%；欧盟 1.15 亿美元、增长 5.2%，占出口额的 12.9%。

图7 2011-2016年进出口总额及增长情况



产业承接来势较好。全市承接产业转移项目 477 个，新设立备案引资企业 15 家。实际利用外商直接投资 9.53

亿美元、增长 14.6%，引进市外境内资金 230.49 亿元、增长 15.7%。新批境外投资企业 24 家，合同投资额 3.42 亿美元、增长 48.3%。新签对外承包工程、劳务合作和设计咨询合同金额 0.8 亿美元、增长 44.9%，实现营业收入 1.8 亿美元，增长 31.3%。

旅游市场持续升温。全市共接待游客 4239.86 万人次，实现旅游综合收入 228.27 亿元，同比分别增长 17.9% 和 19.8%，其中接待入境游客 7.64 万人次，同比增长 1.7%，旅游创汇 867.74 万美元，同比增长 2%。九嶷山创 5A 工作进入景观质量评定阶段；舜皇山创 4A 和江华香草源、井头湾、祁阳八尺旅游区创 3A 成功；零陵古城、江华水口移民风情小镇成功入选 2016 年全国优选旅游项目库；阳明山和桐子坳景区的智慧旅游平台建设完工；宁远下灌村等一批精品乡村旅游示范村入选“湖南美丽乡村”12 强。

## 六、交通和邮电

交通运输畅通完善。全年货运量 6275 万吨、同比增长 4.5%，货物周转量 160.22 亿吨公里、增长 8.4%；客运量 9176 万人、增长 0.1%，旅客周转量 54.54 亿人公里、下降 1%。年末全市民用汽车保有量 30.36 万辆、增长 18.1%，其中私人汽车 27.88 万辆、增长 19.9%，本年新注册汽车 5.85 万辆、增长 21.6%。年末公路通车里程 2.3 万公里，其中高速公路 491.77 公里。新增二级公路 53 公里，改造农村公路 1107.55 公里。全市开通昆明—永州—深圳、昆明—永州—上海、永州—海口 3 条航线。

邮电通讯业升级步伐加快。全年邮电业务总量 65.11 亿元、增长 51.4%，其中邮政业务总量 4.88 亿元、增长 23.7%，电信业务总量 60.23 亿元、增长 54.2%。年末全市电话用户总数 368.02 万户，其中移动电话用户 338.05 万户、增长 16.9%。移动电话每百人 61.9 部。年末固定互联网宽带接入用户 58.67 万户。互联网上网人数 312.06 万人，其中手机上网人数 266.43 万人。中心城区公共场所实现无线网络全覆盖。快递业务投递量 3466.35 万件，同比增长 75%。

## 七、金融和保险

金融市场健康有序。全市金融机构各项本外币存款余额 1914.84 亿元、增长 21.7%，比年初增加 341.74 亿元，其中个人储蓄存款 1277.11 亿元、增长 13.8%，比年初增加 155.08 亿元。金融机构各项本外币贷款余额 966.09 亿元、增长 21.7%，比年初增加 172.47 亿元，其中中长期贷款 793.11 亿元、增长 27.4%，比年初增加 170.62 亿元，短期贷款 168.13 亿元、下降 0.81%，比年初减少 1.57 亿元。

保险业务快速发展。全市保险公司 25 家（其中，产险 12 家，寿险 13 家），县区级支公司 93 家（其中，产险 45 家，寿险 48 家）。全市保险业保费收入 46.78 亿元、增长 15.5%，其中财产险保费收入 15.42 亿元、增长 19.1%，寿险保费收入 31.36 亿元、增长 13.8%。全市各项保险赔款和给付支出 16.51 亿元、增长 37.1%，其中财产险赔款 7.89 亿元、增长 16.5%，寿险给付 8.62 亿元、增长 63.6%。

## 八、教育和科技

教育优先持续推进。全市普通高等教育学校在校生 2.77 万人，中等职业教育学校在校生 5.84 万人，普通高中在校生 8.6 万人，初中学校在校生 21.63 万人，普通小学在校生 50.79 万人，特殊教育学校在校生 735 人，幼儿园

在园幼儿 22.66 万人。各类民办学校 77 所，在校学生 6.88 万人。全市中职国家助学金资助中职学生 1.5 万人，发放中职国家助学金 1500.3 万元；中职免学费资助中职学生 9.87 万人，落实中职免学费资金 1.18 亿元。全年落实义务教育保障资金 11.3 亿元，发放普通高中国家助学金 3198.76 万元。新增中心城区义务教育学位 8300 个，新建义务教育合格学校 208 所、农村公办幼儿园 32 所。积极打造“三名工程”，评选出第二批 10 名名校（园）长、骨干教师 486 名、2016 年度学科带头人 117 人、2016 年度名师 17 人。全年高考二本以上上线人数 8001 人，其中永州一中、永州四中、祁阳一中二本上线人数进入全省名校第一方阵。

科技成果丰硕创新。全年 21 家企业获得国家高新技术企业审批认定，创近年来历史新高，累计达 48 家。省级工程研究中心 2 个，科技成果登记数 14 项，获得省级科技进步奖 1 项，获得省级技术发明奖 1 项。签订技术合同 22 项，成交金额 0.4 亿元。全年专利申请量 3162 件、增长 32.5%，其中发明专利申请量 1188 件、增长 67.3%；专利授权量 1126 件、增长 4.7%，其中发明专利授权量 103 件、下降 7.2%。工矿企业、大专院校和科研单位专利申请量分别为 493 件、111 件和 5 件，工矿企业、大专院校专利授权量分别为 292 件和 33 件。

## 九、文化、卫生和体育

文化事业巩固发展。年末全市共有艺术表演团体 11 个，群众艺术馆、文化馆 12 个，公共图书馆 12 个，博物馆、纪念馆 3 个。有线电视用户 45.45 万户，年末广播综合人口覆盖率 88.3%，电视综合人口覆盖率 96.78%。农村公益电影放映 6.06 万场次。国家级非物质文化遗产保护目录 12 个，省级非物质文化遗产保护目录 27 个。

卫生事业有序推进。年末全市医疗卫生机构 5948 个，其中医院 125 个，妇幼保健院（所、站）13 个，专科疾病防治院所 2 个，社区卫生服务中心 33 个，诊所、卫生所、医务室 590 个，村卫生室 4773 个，改扩建精神卫生服务机构 2 家。全市卫生技术人员 2.74 万人、增长 6.6%，其中执业医师和执业助理医师 1.13 万人、增长 7.6%，注册护士 1.07 万人、增长 10.3%。全市疾病预防控制中心（防疫站）12 个，卫生技术人员 574 人；卫生监督所（中心）12 个，卫生技术人员 295 人；乡镇卫生院 194 个，卫生技术人员 5188 人。医院和卫生院床位数 35872 张、同比增长 16.2%，其中医院床位数 27162 张、增长 16.9%，卫生院床位数 8710 张、增长 13.1%。全市新型农村合作医疗参保人数 486.97 万人，参保率 98.7%。农村适龄妇女（35 岁-64 岁）“两癌”免费检查 69590 人。

体育事业健康发展。全市共有体育馆 4 座，运动场 554 个，游泳池 15 个，各种训练房 161 个。全年开展全民健身项目 500 项次，经常参与体育锻炼人数 180 万人，新建农民体育健身工程的行政村 379 个。全年永州籍运动员在全国比赛中获金牌 16 枚、银牌 3 枚，在全省比赛中获金牌 20 枚、银牌 16 枚、铜牌 18 枚。

## 十、人口、人民生活和社会保障

人口平稳增长。全市年末户籍人口 645.09 万人。全市常住人口 546.52 万人、增长 0.65%，其中城镇人口 253.04 万人、增长 5.32%，乡村人口 293.48 万人、下降 3.05%。全年出生人口 9.1 万人，出生率 14.21‰；死亡人口 4.67 万人，死亡率 7.27‰；自然增长人口 4.43 万人，人口自然增长率 6.94‰。

居民收支稳步增加。全市居民人均可支配收入 16764 元、增长 9.6%。其中，城镇居民人均可支配收入 24026 元、增长 9.5%，农村居民人均可支配收入 11683 元、增长 8.5%。全市居民人均消费支出 12744 元、增长 13.1%。其中，城镇居民人均消费支出 15788 元、增长 12%，农村居民人均消费支出 10614 元、增长 13.6%。城镇居民家庭恩

格尔系数为 27.7%，农村居民家庭恩格尔系数为 32%，分别比上年下降 2.1、1.6 个百分点。城镇居民人均住房面积 60.9 平方米，农村居民人均住房面积 67.3 平方米。

社会保障制度有效有力。全市城镇新增就业人数 6.27 万人，失业人员实现再就业 2.52 万人，困难人员实现再就业 6698 人，新增农村劳动力转移就业 5.31 万人，年末城镇登记失业率 3.98%。全年劳动保障监察检查单位 1424 个，追发劳动者工资等待遇 7239.43 万元。全市社会保障卡制卡持卡人数 443.7 万人。全市城乡居民社会基本养老保险登记参保人数 332.95 万人；城镇职工社会养老保险参保人数 52.41 万人；城镇居民基本医疗保险参保人数 96.01 万人，城镇职工基本医疗保险参保人数 42.67 万人；失业保险参保人数 30.43 万人；工伤保险参保人数 34.02 万人；生育保险参保人数 28.44 万人。企业退休人员养老金月人均水平达到 1890 元，城乡居民基础养老金最低标准调整到 80 元，医疗保险实现并轨。农村特困人员供养水平提高到每年 3200 元，城乡低保标准提高到每月 420 和 220 元。获得政府最低生活保障的城镇居民 11.37 万人，发放最低生活保障经费 3.62 亿元；获得政府最低生活保障的农村居民 38.88 万人，发放最低生活保障经费 5.73 亿元。年末各类收养性社会福利单位床位 10371 张，收养各类人员 8227 人。城镇建立各种社区服务设施 1500 个，其中，综合性社区服务中心 860 个。实施各类棚户区改造 3.3 万套，解决农村危房改造 2.28 万户。全年销售社会福利彩票 4.95 亿元，筹集社会福利资金 1.43 亿元。

脱贫攻坚工作初显成效。全市减贫 12.95 万人，贫困村脱贫出列 131 个，减贫率达 29%，比上年高 6 个百分点。共投放扶贫小额信贷 22.27 亿元，建成贫困村金融扶贫服务站 533 个，为 20177 户贫困户建立了金融服务档案；共免除 2755 名贫困家庭高中生学杂费，为贫困大学生办理生源地信用助学贷款 16755 人次、贷款 1.32 亿；建档立卡贫困人口新农合参保率达 100%，基本医疗报账比例提高 10%，贫困对象全部纳入大病救治范围，大病保险起付线降低 50%，全年大病保险补助贫困人口 2050 人次 948 万元，108 个贫困村卫生室建成达标；易地扶贫搬迁建成住房 8819 套、694878 平方米，安置建档立卡贫困户 6339 户、23557 人。加快特色产业扶贫项目，345 个贫困村、2.5 万贫困人口受益；乡村旅游与精准扶贫融合发展，116 个贫困村列入全国乡村旅游扶贫重点村；农村电商扶贫产业实施“互联网+精准扶贫”，184 个贫困村建立电商运营站点。

## 十一、环境和安全生产

生态环境持续向好。全市林业用地面积 2320.03 万亩，占国土总面积的 68.9%，现有国家、省级公益林面积 837.5 万亩。全年完成造林面积 38.78 万亩，其中荒地造林面积 35.14 万亩，退耕还林工程造林面积 2.23 万亩。年末实有封山育林面积 114.24 万亩。全市共有国有林场 29 个，国家级森林公园 8，省级森林公园 4 个，国家湿地试点公园 8 个，新建湿地保护区、湿地公园 3 个。年末全市自然保护区 6 个，面积 101.74 万亩，其中国家级 4 个，省级 2 个。森林蓄积量 6176.16 万立方米，比上年增长 4.9%，森林覆盖率 64.7%。城市建成区绿化覆盖率和人均公园绿地面积分别达到 41%和 12.45 平方米，水岸、道路、村庄林木绿化率分别达到 92.4%、86.6%和 33.7%，重要水源地绿化面积 46.92 万公顷，绿化率达 93.1%。

节能减排卓有成效。全市万元地区生产总值能耗下降 6.26%，单位规模工业增加值能耗下降 13.25%。规模工业综合能源消费量 166.44 万吨标准煤，下降 7.53%，其中六大高耗能行业综合能源消费量 136.36 万吨标准煤，下降 3.11%。主要污染物中，化学需氧量排放量比上年削减 1.9%，二氧化硫削减 3.41%，氨氮削减 3.6%，氮氧化物削减 8.5%。

安全生产形势稳定向好。全年发生生产安全事故 121 起，死亡 120 人，没有发生较大及以上生产安全事故。亿

元 GDP 生产安全事故死亡人数为 0.0767 人/亿元，煤矿百万吨死亡人数为 0。全年共发生道路交通事故 385 起、下降 3%，道路交通万车事故死亡人数为 1.55 人/万辆、下降 5%。