

# 2016年湖南省怀化市 国民经济与社会发展的统计公报

2016年，面对复杂的国际、国内经济形势，市委、市政府沉着应对，综合施策，精准发力，加快推进“一极两带”和“一个中心、四个怀化”建设，全市经济运行总体呈现稳中有进、稳中趋好的态势，实现了“十三五”良好开局。

## 一、综合

据抽样调查推算，全市年末总人口523.07万人，年末常住人口492.00万人。常住人口中城镇人口217.86万人，城镇化率为44.28%，乡村人口274.14万人。常住人口中男性255.58万人，女性236.42万人，分别占常住人口总数的51.9%和48.1%。二孩政策全面实施，全年出生人口7.5万人，出生率13.96‰，死亡人口3.90万人，死亡率7.3‰，人口自然增长率6.67‰。

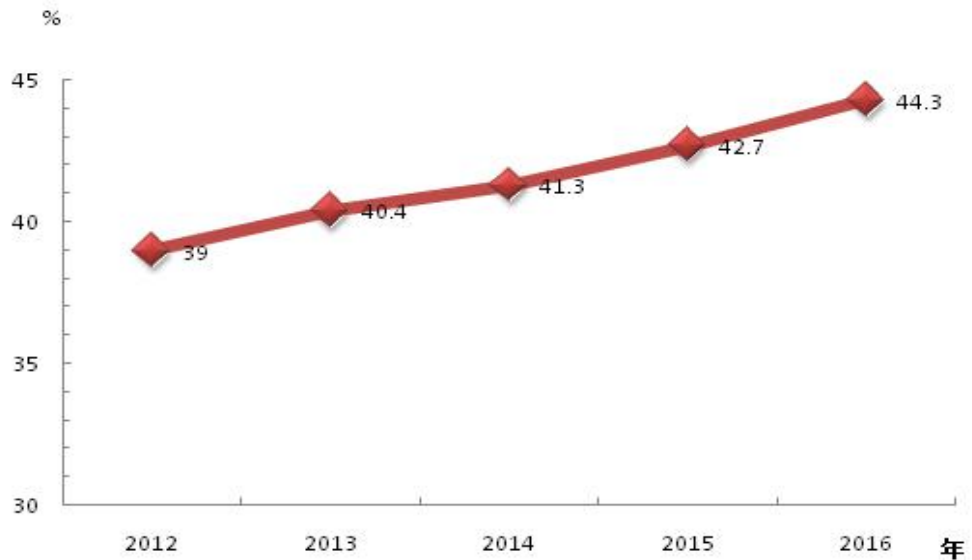


图1 怀化市城镇化率

初步核算，全市实现地区生产总值（GDP）1396.15亿元、增长8.1%，其中，非公有制经济增加值802.80亿元、增长8.4%，占GDP的57.5%。第一产业实现增加值200.49亿元、增长3.4%，第二产业实现增加值545.94亿元、增长6.3%，第三产业实现增加值649.73亿元、增长11.3%。三次产业对GDP增长贡献率分别为6.1%、32.5%和61.4%。三次产业结构调整为14.4：39.1：46.5，与去年比，第一产业回落0.1个百分点，第二产业回落2.7个百分点，第三产业提高2.8个百分点。人均GDP达28430元，增长7.5%。



图2 怀化市地区生产总值增长情况

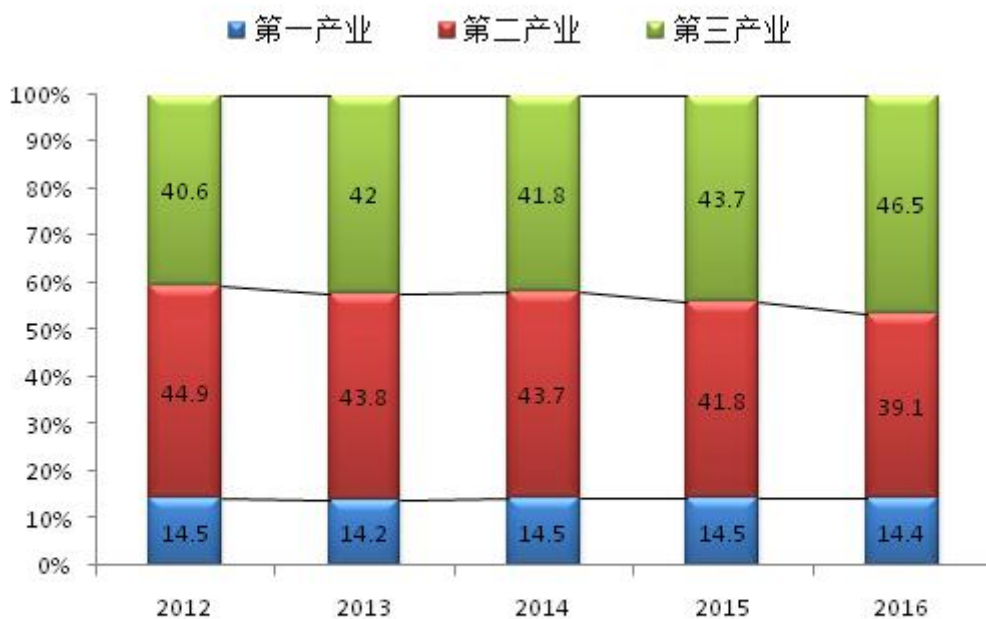


图3 怀化市三次产业结构情况

全市实现一般公共预算收入 123.15 亿元、增长 11.2%，其中，地方财政收入 78.91 亿元、增长 7.3%，税收收入 45.73 亿元、增长 4.6%。一般公共预算支出 374.64 亿元、增长 10.2%，其中，民生支出 297.57 亿元、增长 11.4%。

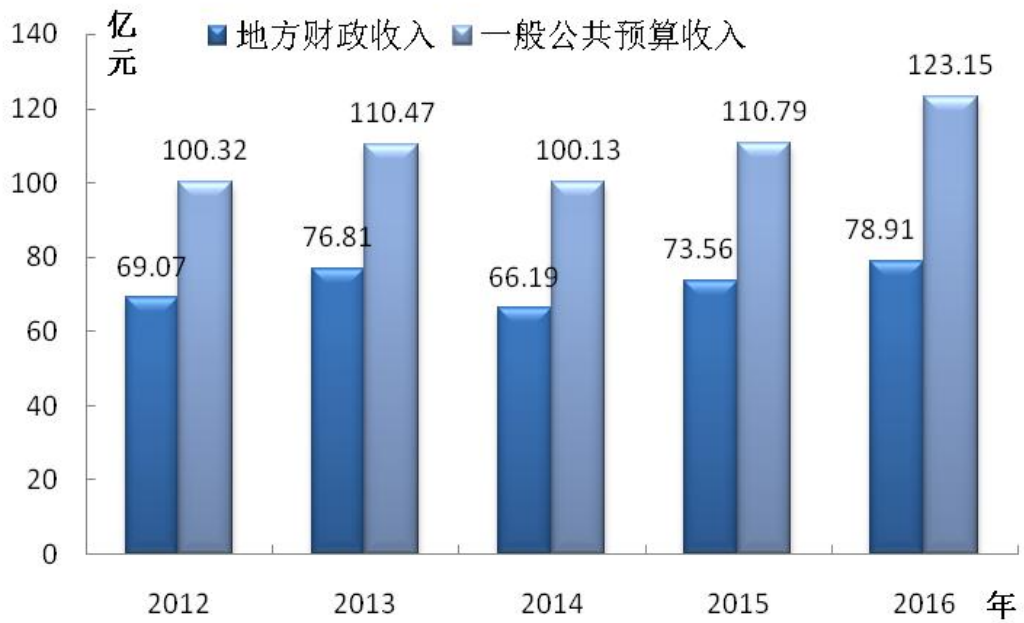


图4 怀化市财政收入增长情况

表1 全市一般公共预算支出情况

指标名称	计量单位	比上	
		绝对值	年增长 (%)
公共财政支出	亿元	374.64	10.2
# 一般公共服务	亿元	42.81	6.3
教育	亿元	66.17	13.8
科学技术	亿元	2.09	47.0
文化体育与传媒	亿元	11.48	50.2
社会保障和就业	亿元	65.68	14.6
医疗卫生	亿元	38.16	10.5
节能环保	亿元	7.13	-3.9
城乡社区事务	亿元	20.55	30.7
农林水事务	亿元	50.85	7.6
住房保障	亿元	21.04	4.5

#民生支出	亿元	297.5	11.4
		7	

全市居民消费价格指数（CPI）比上年上涨 2.1%，涨幅较 2015 年扩大 1.0 个百分点，与全国平均水平持平。其中，娱乐教育文化用品及服务、医疗保健和个人用品、食品、衣着、居住累计分别上涨 1.1%、4.5%、5.4%、0.9%和 0.3%，交通通信类价格下降 1.5%。

## 二、农业农村

全年完成农林牧渔业增加值 201.06 亿元、增长 3.4%，其中，农业增加值 122.67 亿元、增长 4.0%，林业增加值 23.30 亿元、增长 5.8%，牧业增加值 47.01 亿元、增长 0.2%，渔业增加值 7.52 亿元、增长 4.2%。

表 22016 年主要作物种植面积

指标	绝对数（千公顷）	比上年增长（%）
粮食	327.03	0.6
棉花	1.56	-4.9
油料	116.90	-2.3
烟叶	2.21	-9.1
蔬菜	84.10	3.4

新建标准化核心示范园区 31 个，新增省级现代化农业特色产业园区 17 个，新增省级重点龙头企业 14 家，中国驰名商标增至 7 个，农产品加工销售收入增长 17%，推广种养殖业新品种新技术 20 项，农机总动力增长 6%，沅陵县入列国家农业产业融合试点示范工程。

表 32016 年主要农产品产量

指标	绝对数（万吨）	比上年增长（%）
#粮食	180.04	-1.6
油料	14.45	-0.1
#油菜籽	15.36	-0.5
棉花	0.972	-6.5
烤烟	0.33329	-8
茶叶	0.4661	73.99
水果	151.41	9.8
蔬菜	164.6655	5.9
肉类总产量	34.1	-1.1
#猪肉	24.79	-2.5
牛奶	0.0949	-0.1
禽蛋产量	1.7	5.8

年末存栏生猪 238.51 万头、下降 3.6%，出栏生猪 329.54 万头、下降 2.5%。全年出栏牛 14.75 万头，增长 3.4%。全年出栏羊 44.46 万头，增长 4.2%。

全年开工各类水利工程 1.13 万处，投资资金 43.26 亿元，完成土石方 0.75 亿立方米，治理水土流失面积 22.72 平方公里，新增、恢复灌溉面积 8.5 万亩，新增节水灌溉面积 9.0 万亩。

全市流转耕地面积 68.19 万亩，占承包耕地总面积的 13.2%。建设新农村示范村 30 个。

“美丽乡村·幸福家园”建设加快推进，建设“秀美村庄”200 个。洪江安江镇成功创建省美丽示范乡镇，会同高椅村、芷江拾担村成功创建国家美丽宜居示范村庄，通道皇都侗文化村获评中国美丽休闲乡村。支持农村危房改造 29275 户。

深入实施“四跟四走”精准扶贫，完成农村公路提质改造 1094 公里，解决农村 33.8 万人饮水安全问题，改造农村危房 2.3 万户，完成易地扶贫集中搬迁项目 82 个，辰溪照顶界村易地扶贫搬迁成为全省示范工程。完成农民工就业培训 1.28 万人次。洪江区提前脱贫摘帽，全市 177 个贫困村整体退出，18.81 万贫困人口稳定脱贫，贫困发生率降至 8.3%。

### 三、工业和建筑业

全部工业增加值增长 6.1%，规模以上工业增加值增长 6.5%，其中，非公有制经济工业增加值增长 6.9%。按经济类型分，国有企业增加值增长 11.1%，股份制企业增加值增长 6.9%，外商及港澳台投资企业增加值下降 2.4%；按轻重工业分，重工业增加值增长 6.6%，轻工业增加值增长 6.4%。怀化工业园转型为省级高新技术产业园区，创建国家高新区通过专家现场考察。全市园区（省级以上产业园区）规模以上工业增加值增长 8.7%，占全市规模以上工业的 43.3%，提高 8.9 个百分点。

表 42016 年规模工业主要产品产量

产品	产量	比上年增长 (%)
大米（万吨）	38.70	7.2
饲料（万吨）	55.00	12.9
鲜、冷藏肉（万吨）	0.90	-25.0
人造板（万立方米）	163.70	2.1
纸浆（万吨）	29.30	-4.6
中成药（万吨）	0.10	
水泥（万吨）	909.30	6.8
铁合金（万吨）	50.20	11.1
十种有色金属（万吨）	5.70	1.8
锌（万吨）	3.62	9.1
镉品（万吨）	2.08	-8.1
黄金（千克）	17526.80	6.4
发电量（万千瓦时）	2016327.	9.2

全市规模以上工业企业实现主营业务收入 910.59 亿元，增长 7.4%，实现利润 16.25 亿元、增长 19.2%，实现利税 40.81 亿元、增长 2.2%。规模以上工业亏损企业亏损总额 7.87 亿元、下降 7.5%，企业亏损面 8.3%。规模以上工业新产品产值 910.59 亿元、增长 7.4%。规模以上工业产品产销率 98.7%。

全年具有建筑业资质等级的独立核算企业完成建筑业增加值 65.69 亿元、增长 7.1%，同比增长 0.7 个百分点。

#### 四、固定资产投资

全年施工项目 2397 个，其中本年新开工 1812 个。全市实现全社会固定资产投资 1081.88 亿元（不含跨区投资）、增长 14.3%，比全省高 0.5 个百分点。投资亿元以上项目 285 个，完成投资 567.88 亿元。按产业分，第一、二、三产业分别完成投资 76.44 亿元、337.56 亿元和 667.88 亿元，分别增长 11.8%、05% 和 23.3%。

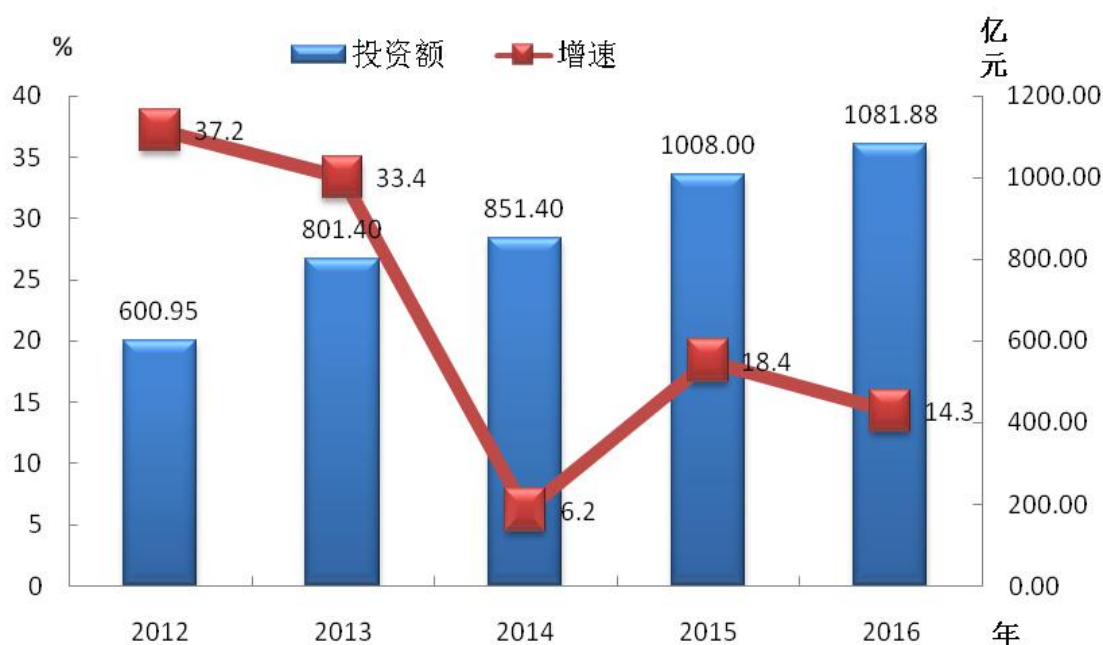


图5 全社会固定资产投资增长情况

全年纳入统计的重点建设项目（不含跨区项目）305 个，完成投资 295.34 亿元，增长 20.7%。重点项目完成投资 295.34 亿元，其中交通项目完成投资 19.70 亿元，城建项目完成投资 78.41 亿元，工业项目完成投资 76.64 亿元，商贸物流项目完成投资 35.95 亿元，农业（水利）项目完成投资 15.58 亿元，社会发展及民生项目完成投资 38.20 亿元，商贸一体化项目完成投资 30.85 亿元。

表 52016 年分产业投资情况

产业	投资额(亿元)	比上年增长 (%)
固定资产投资	1081.88	14.3

按经济类型分		
#国有投资	512.82	5.7
非国有投资	569.06	23.4
民间投资	508.95	12.9
按登记注册类型分		
#内资企业	1072.46	14
#国有企业	380.86	-20.4
集体企业	41.92	479.4
股份合作企业	1.05	49
股份有限公司	33.01	100
私营企业	296.40	17.5
港澳台商投资企业	6.73	379.6
外商投资企业	2.69	-1.8
按投资方向分		
#工业投资	294.28	4.5
产业投资	195.89	1.6
民生投资	77.08	19.6
生态投资	88.90	10.1
基础设施投资	347.89	22.7
高新技术产业投资	47.54	60.1
技改投资	239.20	13.3
战略性新兴产业投资	189.50	11
房地产开发投资	126.34	7.8
按产业分		
#第一产业	76.44	11.8
第二产业	337.56	0.5
#采矿业	12.08	-1.6
制造业	221.92	4.9
电力、燃气及水的生产和供应业	60.28	1.7
建筑业	43.61	-19.7
第三产业	667.88	23.3
#批发和零售业	11.64	-39.5
交通运输、仓储和邮政业	76.56	4.4
住宿和餐饮业	6.03	-31.5
信息传输、软件和信息技术服务	6.66	185.9
业		
金融业	3.08	-29.5
房地产业	217.77	12.5
租赁和商务服务业	40.57	89.9
科学研究和技术服务业	1.47	-11.8

水利、环境和公共设施管理业	217.82	41.5
教育	21.23	11.7
卫生和社会工作	17.13	19.5
文化、体育和娱乐业	11.26	227.2
公共管理、社会保障和社会组织	32.83	69.5

本年资金来源合计 1137.30 亿元、增长 6.5%，其中，国家预算资金 38.34 亿元、下降 5.2%；国内贷款 25.79 亿元、下降 26.4%；自筹资金 818.53 亿元、增长 12.0%。

全年完成房地产开发投资 126.34 亿元、增长 7.8%。房屋施工面积 1578.36 万平方米、增长 13.2%，其中，新开工面积 565.58 万平方米、增长 28.8%。房屋竣工面积 295.73 万平方米、下降 10.7%。商品房销售面积 588.08 万平方米、增长 46.3%，其中期房 450.35 万平方米、增长 77.3%，现房 137.73 万平方米、下降 7.0%。商品房销售额 222.98 亿元、增长 53.4%。房屋待售面积 137.72 万平方米、下降 0.6%。

## 五、国内贸易

成功举办武陵山片区健康产业博览会、湖南西部第八届汽车展销节和怀化市第十届房交会等展会活动。全年实现社会消费品零售总额 561.90 亿元，增长 11.8%，其中，限额以上法人单位消费品零售额 146.12 亿元，增长 12.2%。按经营地分，城镇消费品零售额 481.01 亿元、增长 12.0%，乡村消费品零售额 80.90 亿元、增长 10.4%。按消费类型统计，批发业、零售业、住宿业、餐饮业分别实现零售总额 36.85 亿元、452.75 亿元、17.35 亿元和 54.95 亿元，分别增长 13.5%、11.5%、12.7%和 12.5%。

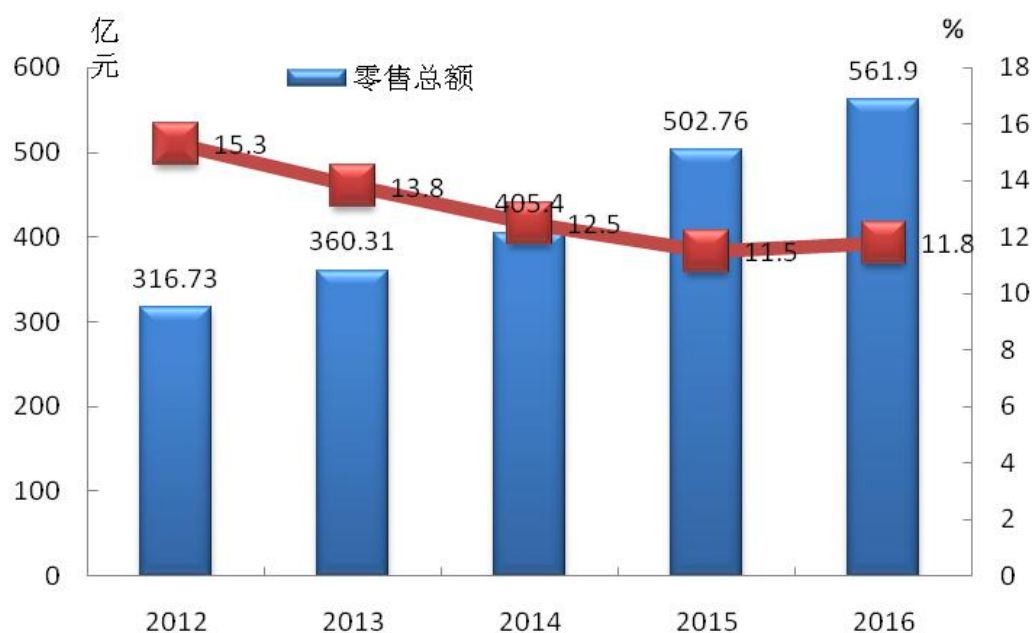


图6 怀化市社会消费品零售总额增长情况

限额以上批发零售业商品销售：彩色电视机 1.61 万台，同比下降 6.0%；电脑 1.64 万台，同比下降 6.8%；家用电冰箱 2.10 万台，同比增长 7.7%；房间空调器 1.58 万部，同比增长 8.3%；汽车 2.96 万辆，同比增长 13.0%，其中，轿车 1.07 万辆，同比增长 5.9%。

表 62016 年限额以上批零商品零售额及增长情况

指标	零售额(亿元)	比上年增长(%)
限额以上批零商品零售额	146.12	12.2
#粮油、食品、饮料、烟酒类	28.73	22.3
服装、鞋帽、针纺织品类	10.70	6.8
化妆品类	0.92	49.9
金银珠宝类	0.93	-15.2
日用品类	5.66	5.8
五金、电料类	0.76	27.8
体育、娱乐用品类	0.32	7
书报杂志类	1.06	10.8
电子出版物及音像制品类	0.24	5.6
家用电器和音像器材类	3.22	1.9
中西药品类	4.55	29.1
文化办公用品类	1.80	3.7
家具类	0.08	12
通讯器材类	0.08	11.9
煤炭及制品类	0.02	0
石油及制品类	47.43	3.3
建筑及装潢材料类	0.20	112.7
机电产品及设备类	0.70	20.9
汽车类	37.79	19.80

阿里巴巴、京东等战略性电商企业落户怀化，苏宁易购中华特色·怀化馆、溆浦县农村商贸综合服务体电商试点上线运行，电子商务交易额达到 104 亿元、增长 131%，怀化经开区获评全省电子商务示范基地。

## 六、对外经济

长沙海关驻怀化监管机构正式开办业务。全市全年实现进出口总额（海关口径）6381.00 万美元、增长 43.7%，其中，出口总额 5485.00 万美元、增长 56.1%，进口总额 896.00 万美元、下降 3.2%。实际利用外资 4095.00 万美元，下降 64.1%。实际引进境内市外资金 400.93 亿元。

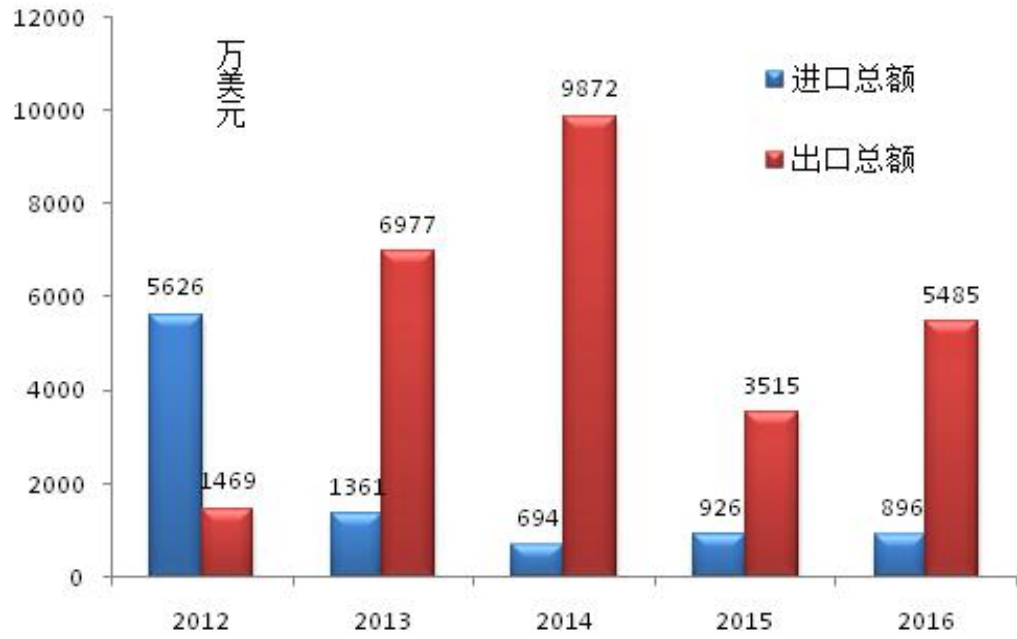


图7 怀化市进出口情况

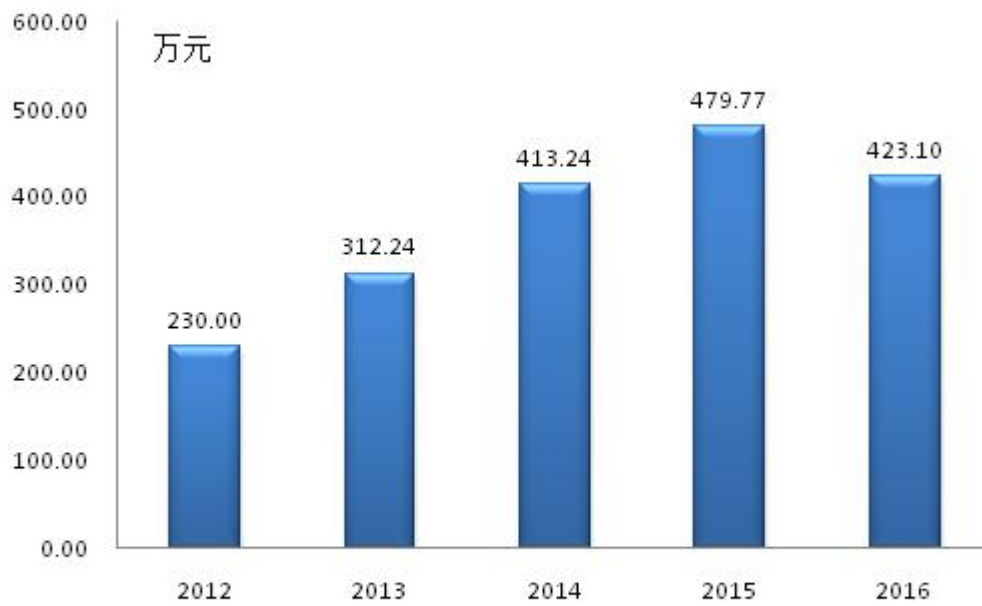


图8 全市引进市外境内资金情况

## 七、交通、邮电和旅游

年末民用汽车保有量 27.33 万辆、增长 20.03%，其中，轿车 13.35 万辆。本年新注册汽车 4.92 万辆，增长 21.9%。客货运周转量 933328.76 万吨公里，增长 3.3%；货运周转量 879887.49 万吨公里、增长 3.7%，客运周转量 466576.05 万人公里、下降 3.8%。

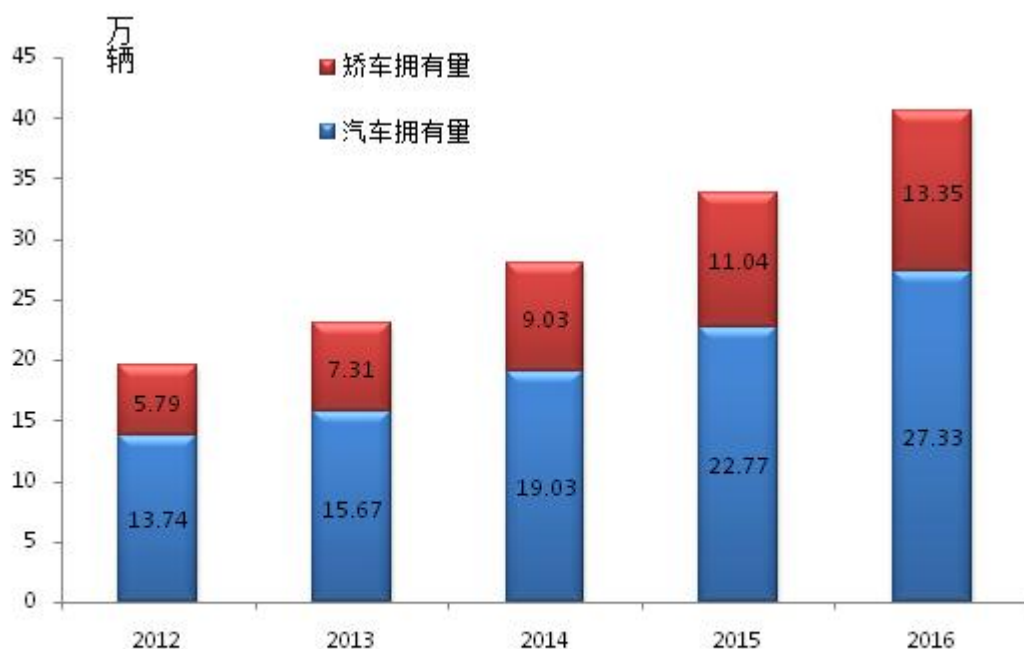


图9 怀化市汽车拥有量

全年完成邮电业务总量（2010 年不变价）75.88 亿元、增长 52.8%，其中，电信业务总量 71.25 亿元、增长 54.2%，邮政业务总量 4.63 亿元、增长 34.6%。

深入实施生态文化旅游“1354”工程，怀化入列全国全域旅游创建示范区。全年建成国家 4A 级景区 2 个、3A 级景区 8 个。全市国家等级旅游景区（点）增加至 40 个，其中，4A 级景区（点）7 个，3A 级景区 30 个，2A 级景区 3 个。全市拥有星级饭店 40 家，其中四星级 1 家，三星级 30 家，二星级 9 家。全年实现旅游总收入 297.44 亿元、增长 31.2%。全年共接待国内旅游人数 4237.96 万人次、增长 27.8%，国内旅游收入 295.71 亿元、增长 31.2%，境外入境旅游人数 9.22 万人次、增长 14.5%。



图10 怀化市接待旅游人数及增长情况

## 八、金融、证券和保险业

全市年末金融机构各项存款余额(本外币合计,下同)1756.59亿元、增长(比年初,下同)18.8%。其中,个人存款余额1165.72亿元、增长12.9%。年末金融机构各项贷款余额915.87亿元、增长10.0%,其中,短期贷款160.31亿元、下降2.3%,中长期贷款743.52亿元、增长13.1%,个人消费信贷贷款220.90亿元、增长26.5%。分行业看,农林牧渔业贷款余额12.01亿元、增长4.8%;制造业贷款余额39.82亿元、下降5.3%;电力燃气及水的生产和供应业贷款余额86.34亿元、下降2.2%;批发与零售业贷款余额37.00亿元、下降15.0%;房地产业贷款余额23.43亿元、增长16.4%。

实现证券交易额1236.98亿元、下降58.3%。保险机构原保险保费收入45.08亿元、增长15.4%,其中,财产险原保险保费收入14.36亿元、增长13.3%,寿险保费收入30.72亿元、增长16.4%。各项赔付支出12.19亿元、增长24.3%。

## 九、教育和科学技术

全市有普通高校4所。义务教育阶段合格学校516所,其中新增160所。新建农村公办幼儿园38所,岳麓欧城小学、宏宇初中、长郡怀化分校、芷江师范一期工程进展顺利。各类民办学校654所、在校学生11.06万人。九年义务教育巩固率98.2%。小学适龄儿童入学率99.99%。高中阶段教育毛入学率86.5%。落实义务教育保障资金5.66亿元。发放中职国家助学金4583.30万元,资助中职学生4.58万人。平均受教育年限9.3年。

表7 各类教育学生情况

指标	绝对数(万)	比上年增长
----	--------	-------

	人)	(%)
中等职业教育		
招生数	1.68	-58.1
在校生	4.68	17.0
毕业生	1.55	-61.3
普通高中		
招生数	2.44	-39.0
在校生	6.61	65.2
毕业生	1.95	-51.3
初中学校		
招生数	5.26	31.5
在校生	15.00	0.5
毕业生	5.08	10.9
普通小学		
招生数	6.52	2.7
在校生	35.46	4.5
毕业生	5.19	7.4
特殊教育		
招生数	0.03	0.6
在校生	0.15	11.6
毕业生	0.02	43.9

承担国家各类科技计划项目 5 项。全年申请各项专利 1443 件、增长 44.4%，其中，发明专利 412 件、增长 73.1%。授权专利 625 件、下降 18.5%，其中，发明专利 31 件、下降 11.4%，工矿企业授权 209 件。每万人口发明专利拥有量 0.5 件。签订技术合同 367 项、增长 68.4%，成交金额 2.44 亿元、增长 26.4%。R &D 经费（全社会研究与试验发展经费）支出占 GDP 比重 0.69%。

## 十、文化和卫生

全市拥有艺术表演团体 99 个，群众艺术馆、文化馆 2965 个，公共图书馆 15 个，博物馆（纪念馆）26 个，拥有国家级非物质文化遗产保护目录达 14 个，省级非物质文化遗产保护目录达 33 个。广播综合人口覆盖率 93.38%，电视综合人口覆盖率 98.55%。互联网普及率 43.9%。全年新闻报业出版量 0.21 亿份。文化和创意产业增加值 50.3 亿元，增长 34.1%。深入开展“欢乐潇湘·幸福怀化”等 30 余次大型群众文化活动。成功组织纪念红军长征胜利 80 周年、新晃 60 周年县庆等重大活动。

全市拥有体育场地 6682 个、增长 23.6%，其中，体育馆 496 座，游泳池 31 个。新建农民优生健身工程的行政村 151 个。精心承办湖南省第七届全民健身节。两名运动员在里约残奥会荣获 4 金 1 银优异成绩，实现怀化奥运史上金牌零的突破。

全市拥有卫生计生机构（含村卫生室）4789个，其中，医院、卫生院394个，村卫生室3588个，社区卫生服务中心（站）26个，妇幼保健院14个，专科疾病防治院1个。卫生技术人员28495人，增加2747人，其中，执业医师和执业助理医师10959人，增加1344人；注册护士11677人，增加1063人。疾病预防控制中心（防疫站）14个，有卫生技术人员503人。医院、卫生院床位29703张，增加2410张。每千人拥有执业医师数2.23人。全市平均预期寿命76.9岁。

## 十一、环境、节能和安全生产

全市森林覆盖率达70.83%。新增沅陵齐眉界国家森林公园和靖州排牙山2个国家森林公园，全市国家森林公园增加至5个，省级森林公园11个。新增通道玉带河国家湿地公园1个，全市国家湿地公园增加至6个。自然保护区19个，自然保护区面积10.56万公顷，其中国家级自然保护区2个。全年完成造林面积10.40万公顷。年末实有封山育林面积11.47万公顷。PM<sub>2.5</sub>达标天数比例89.0%。城市建成区绿化覆盖率39.4%。

单位GDP（2010年不变价）能耗0.587吨标准煤/万元。单位GDP水耗（2010年不变价）152.7立方米/万元。规模工业综合能源消费量为191.30万吨标准煤、下降4.0%，其中六大高耗能行业综合能源消费量137.85吨、下降7.2%。万元规模工业增加值能耗1.421吨标准煤，下降9.9%。全社会用电总量81.68亿千瓦时、下降6.9%，其中工业用电量40.17亿千瓦时、下降20.8%，生活用电量22.20亿千瓦时、增长14.3%。

全年发生各类经营性生产安全事故120起，死亡124人。亿元地区生产总值事故死亡人数为0.0859人/亿元，工矿商贸企业从业人员十万人事故死人数26人，道路交通事故63起。

## 十二、人民生活和社会保障

抽样调查显示，全市城乡居民可支配收入为13808元、增长10.0%，其中，城镇居民人均可支配收入为22554元、增长9.0%，农村居民人均可支配收入7961元、增长10.5%。城乡居民收入比为（以农为1）2.83。恩格尔系数为34.9%。基尼系数为0.41。全面小康实现程度88.1%，比2015年提升6.1个百分点。



图11 怀化市城乡居民收入

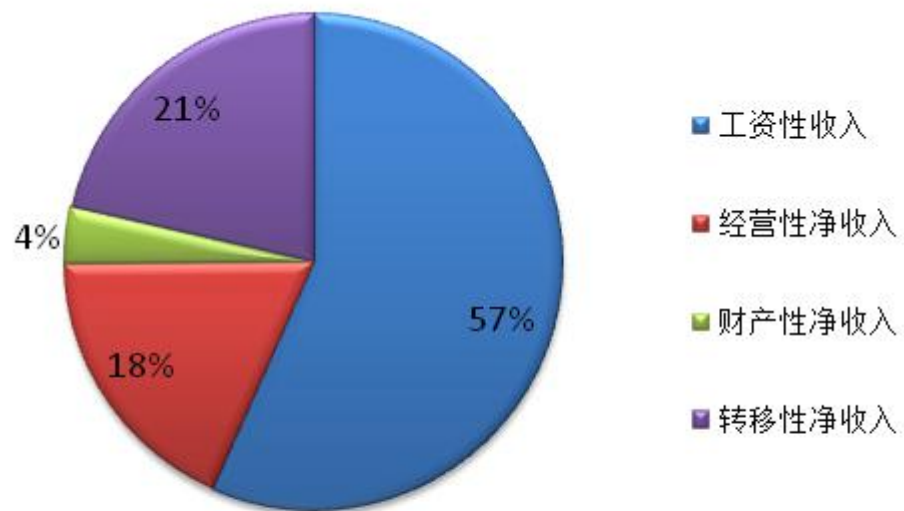


图12 2016年居民人均可支配收入主要构成

新增城镇就业 3.58 万人、农村劳动力转移就业 4.70 万人。失业人员再就业 1.89 万人，城镇登记失业率 4.18%。城镇基本医疗保险参保人数 112.32 万人，其中，城镇居民基本医疗保险参保人数 65.18 万人，城镇职工基本医疗保险参保人数 47.14 万人。城镇基本养老保险职工人数 37.19 万人，新型农村养老保险参保人数 270.00 万人，新型农村合作医疗参保人数 386.39 万人，参保率 98.8%。民生支出占财政支出比例达

78.5%。获得政府最低生活保障的城镇居民人数 8.20 万人，发放最低生活保障经费 2.67 亿元，获得政府最低生活保障的农村居民人数 27.40 万人，发放最低生活保障经费 4.52 亿元。销售社会福利彩票 5.63 亿元，筹集社会福利资金 1.53 亿元。建设留守老人和留守儿童关爱服务中心 500 个，改扩建乡镇敬老院 6 所。残疾人两项补贴全面启动，发放资金 5268 万元。40 个基层儿童福利服务体系试点建设扎实推进。开工棚户区改造 3.48 万套、公租房 5063 套。

全市居民人均消费支出 10853 元。其中，食品烟酒消费支出 3785 元，衣着消费支出 726 元，居住消费支出 2084 元，生活用品及服务消费支出 669 元，交通通信消费支出 1102 元，教育文化娱乐消费支出 1571 元，医疗保健消费支出 769 元，其他用品和服务支出 147 元。

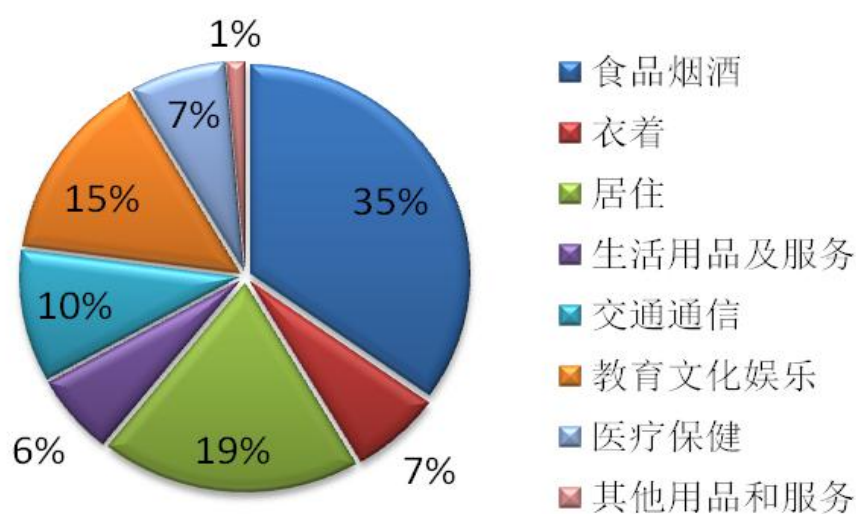


图 13 2016 年全市城乡居民消费支出情况