

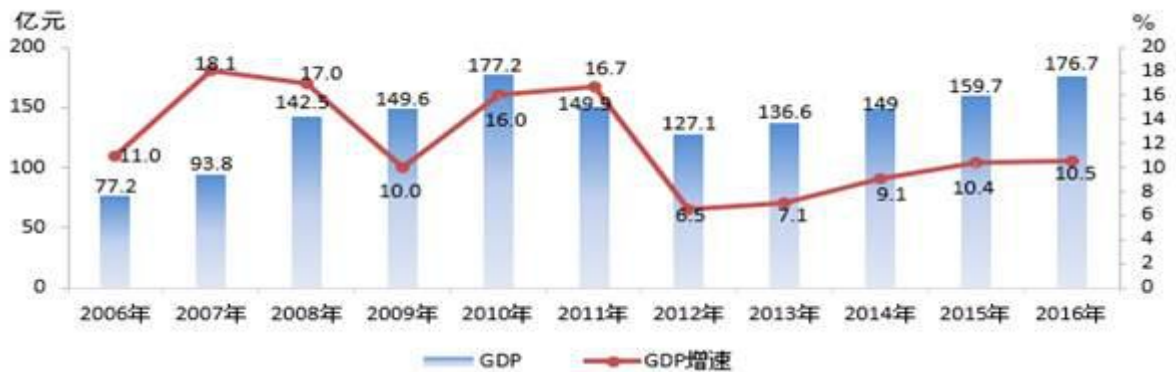
2016年重庆市大渡口区 国民经济和社会发展统计公报

2016年，是十三五开局之年，全区上下认真贯彻落实区委区政府决策部署，主动适应引领经济发展新常态，扎实推进供给侧结构性改革，全面统筹打基础、调结构、稳增长、惠民生、促改革等各项工作，经济运行呈现稳中有进、进中提质的总体态势，实现了“十三五”良好开局。

一、综合

2016年全区实现地区生产总值176.7亿元，比上年增长10.5%（下同），其中：第一产业增加值1.6亿元，下降3.4%；第二产业增加值67.6亿元，增长11.0%；第三产业增加值107.5亿元，增长10.3%。第一产业增加值占全区地区生产总值的比重为0.9%，下降0.1个百分点；第二产业增加值比重为38.3%，下降1.2个百分点；第三产业增加值比重为60.8%，上升1.3个百分点。按年平均常住人口计算，全区人均地区生产总值52523元。

图1 2006-2016年全区地区生产总值及增长速度

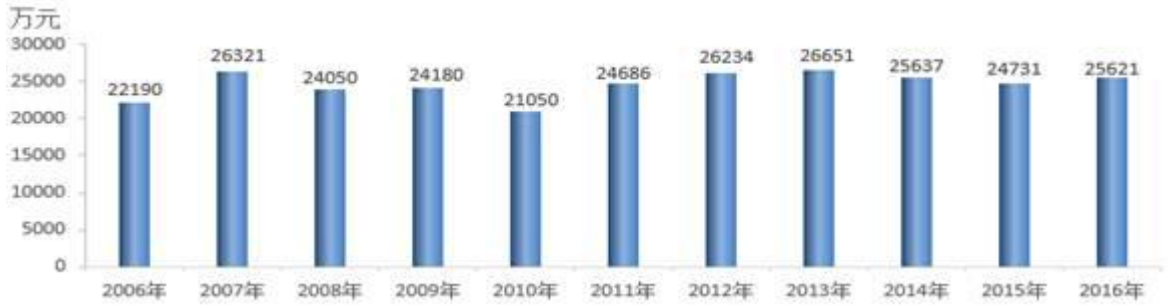


二、农业

2016年，全区实现农业总产值25621万元，比上年下降4.6%，其中：农业产值18781万元，下降5.9%；林业产值2330万元，增长3.6%；牧业产值2286万元，下降4.9%；渔业产值440万元，下降22.5%；农林牧渔服务业产值1784万元，增长5.6%。

2016年，全区蔬菜播种面积为2.5万亩，蔬菜总产量4.3万吨；生猪出栏7037头，猪肉产量519吨；山羊出栏660头；家禽出栏11.4万只，禽蛋产量155吨。

图2 2006-2016年全区农业总产值



三、工业和建筑业

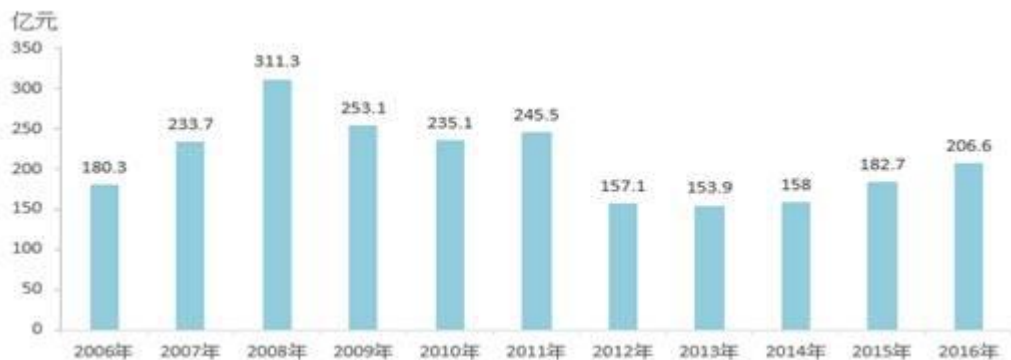
2016年，全区实现工业增加值46.3亿元，比上年增长11.2%；其中：规模以上工业增加值增长12.0%，战略性新兴产业增加值增长34.5%。86家规模以上工业企业实现总产值206.6亿元，增长13.1%；出口交货值13.5亿元，增长57.5%。

分行业看，非金属矿物业受供给侧改革影响，加大去产能去库存工作，全年实现产值33.4亿，比上年下降3.7%。支柱行业发展呈现积极向好的态势，铁路船舶航空航天和其他运输设备制造业实现产值32.5亿，增长6.3%；专用设备制造业实现产值30.8亿，增长52.3%；计算机通信及其他电子设备制造业实现产值17.6亿，增长47.2%；电气机械及器材制造业实现产值16.2亿，增长16.4%。

分产品看，全区全年生产数字激光音、视盘机468.6万台，比上年增长103.7%；生产大气污染防治专用设备23台，增长21.1%；生产卫星导航定位接收机5757部，增长16.1%；生产多色印刷品29.3万对开色令，增长12.0%；生产啤酒190664千升，增长9.4%。

2016年，全区规模以上工业企业实现主营业务收入181.6亿元，比上年增长3.1%；实现利润14.1亿元，增长69.5%。从综合经济效益指数来看，全区工业总资产贡献率达到9.0%，提高1.7个百分点；全员劳动生产率174454元/人，增长3.8%；成本费用利润率达到8.3%，提高3.4个百分点，产品产销率达到95.8%，提高1.4个百分点。

图3 2006-2016年全区规上工业总产值



2016年，全区建筑业实现增加值21.3亿元，比上年增长10.5%；建筑业企业全年完成总产值166.0亿元，增长7.5%；总承包和专业承包建筑业企业当年新签合同额231.4亿元，增长16.2%。

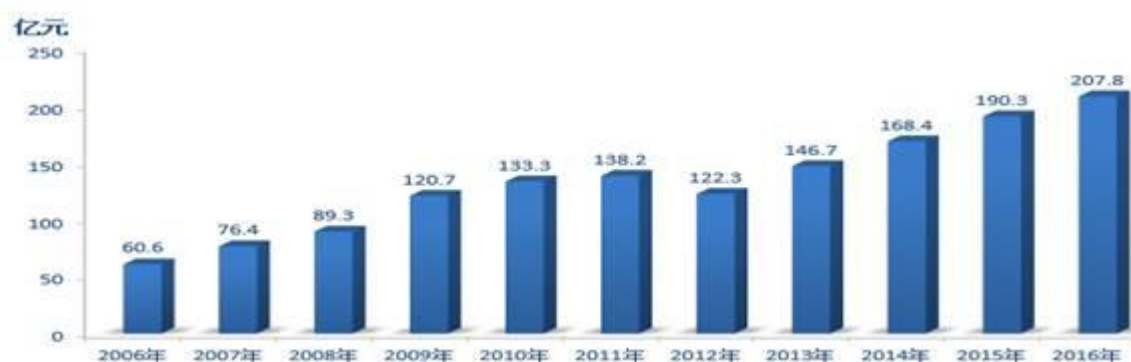
四、固定资产投资

2016年，全区固定资产投资完成207.8亿元（含农户投资），比上年增长9.2%。按投资用途分，基础设施投资48.4亿元，增长45.0%；工业投资19.7亿元，下降1.3%；房地产开发投资120.4亿元，增长1.1%。按投资产业分，第二产业投资19.7亿元，下降1.3%；第三产业投资187.7亿元，增长10.3%。

表1 2016年全区分行业投资及其增长速度 单位：万元，%

指标名称	本年	增速
固定资产投资（不含农户）	2076029	9.2
第一产业	2480	-
1、农、林、牧、渔业	2480	-
第二产业	196673	-1.3
2、采掘业	0	-
3、制造业	166154	-15.2
4、电力、煤气及水生产和供应业	30519	795.8
5、建筑业	0	-
第三产业	1876876	10.3
6、交通运输、仓储和邮政业	101294	13.9
7、信息传输、计算机服务和软件业	27262	11.8
8、批发和零售业	44355	35.2
9、住宿和餐饮业	6500	-56.5
10、金融业	0	-
11、房地产业	1203653	1.1
12、租赁和商务服务业	0	-
13、科学研究、技术服务和地质勘查业	1959	-76.5
14、水利、环境和公共设施管理业	453162	46.1
15、居民服务和其他服务业	0	-100.0
16、教育	10315	-39.2
17、卫生、社会保障和社会福利业	2486	9.9
18、文化、体育和娱乐业	25890	194.2
19、公共管理和社会组织	0	-100.0
20、国际组织	0	-

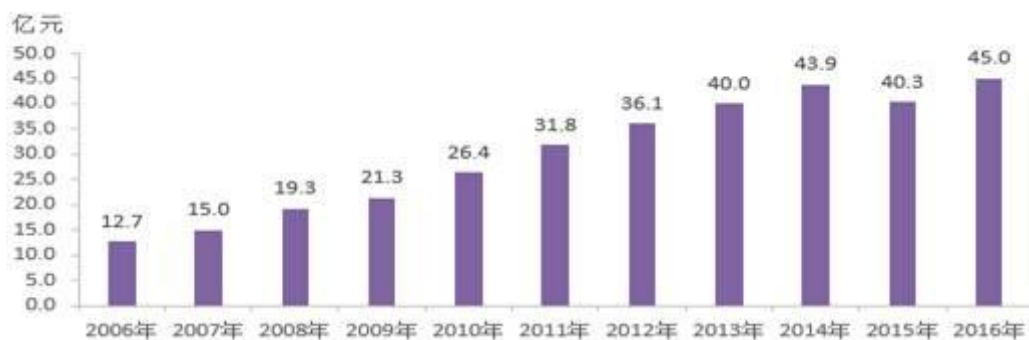
图4 2006-2016年全区固定资产投资



五、国内贸易

2016年，全区实现社会消费品零售总额45.0亿元，比上年增长11.5%。从商品销售情况看，全区批发和零售业实现销售额204.6亿元，增长15.0%，住宿和餐饮业实现营业收入11.9亿元，增长16.4%。

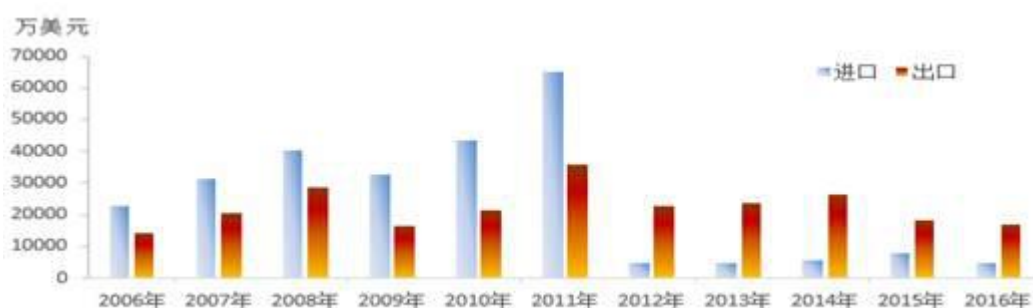
图 5 2006-2016 年全区社会消费品零售总额



六、对外经济

2016年，全区实现外贸进出口总值21564万美元，比上年下降17.2%。其中：出口17001万美元，下降7.1%；进口4563万美元，下降41.0%。

图 6 2006-2016 年全区外贸进出口额



2016年，全区实际利用内资总额161.2亿元，比上年增长3.3%，其中：第二产业利用内资80.6亿元，增长204.5%；第三产业利用内资80.6亿元，下降37.8%。全年实际利用外资总额31705万美元，是2015年的12倍。

七、交通、邮电和旅游

2016年，全区交通运输、仓储和邮政业实现增加值11.7亿元，比上年增长4.7%。2016年末，全区拥有营运机动车辆4386辆；其中：载客汽车20辆，载货汽车4366辆。全年实现公路客运周转量2645万人公里，下降5.4%；实现公路货运周转量262660万吨公里，增长9.0%；全社会公路客货运输周转量262925万吨公里，增长9.0%。

2016年，全区完成邮政业务总量3910万元，比上年增长39.8%。

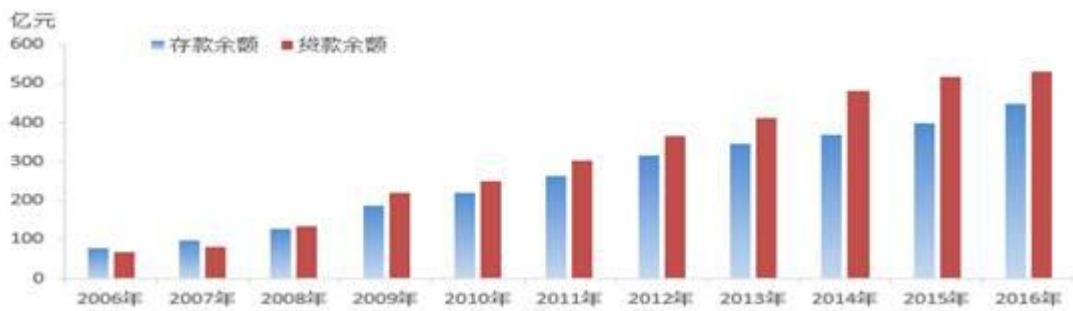
2016年，全区接待国内旅游人数 341.4 万人次，比上年增长 5.8%。

八、财政金融

2016年，全区实现一般公共预算收入 18.6 亿元，比上年增长 9.5%，其中：税收收入 14.7 亿元，增长 9.2%。完成一般公共预算支出 30.4 亿元，增长 15.1%，其中：教育支出 5.0 亿元，下降 5.5%；科学技术支出 0.3 亿元，增长 3.2%；社会保障和就业支出 3.7 亿元，增长 17.4%；医疗卫生和计划生育支出 2.3 亿元，增长 20.3%。

2016年，全区有金融机构 37 家，其中：银行 21 家，小额贷款公司 6 家，担保公司 1 家，基金公司 4 家，保险公司 2 家，证券机构 3 家。全区金融业实现增加值 20.0 亿元，比上年增长 16.1%。有存贷业务的 27 家金融机构年末人民币各项存款余额为 446.9 亿元，增长 11.8%；各项贷款余额为 530.1 亿元，增长 2.6%。

图 7 2006-2016 年全区银行机构存贷款余额



九、教育和科学技术

2016年末，全区有各类学校 101 所。各类学校教职工 4131 人，其中：专任教师 3207 人。各类学校招生人数 13253 人，在校生 50159 人，毕业生 14323 人，2181 人参加高考，1951 人被各类大专院校录取。中小学学校占地面积 67.4 万平方米，校舍建筑面积 47.4 万平方米，其中：教学及辅助用房面积 17.4 万平方米，行政办公用房 4.6 万平方米，生活用房面积 16.4 万平方米，其他用房面积 3.6 万平方米。学校图书 56.5 万册，电子图书 17.6 万册。

2016年，全区受理 1200 项专利申请，其中：发明 252 项，实用新型 731 项，外观设计 217 项。697 项专利获得授权，其中：发明 116 项，实用新型 522 项，外观设计 59 项。技术合同交易额 1756 万元，增长 39.4%。

2016年，全区 187 家企业获得质量管理体系认证，其中：10 家企业拥有当年认证的重庆名牌产品 14 个。

十、文化、卫生

2016年，全区文化事业投入 1281.3 万元，年末拥有“三馆一站”公共文化设施建设面积 2.39 万平方米，公共图书馆藏书 21.3 万册。

2016年末,全区有医院(卫生院)30个,其中:综合医院22个,专科医院8个。妇幼保健站1个,疾病预防控制中心1个。卫生机构床位2979张。卫生技术人员2757人,其中:执业医师和职业助理医师1101人,注册护士(护士)1261人,药剂人员160人,检验人员100人。医院实现营业收入8.6亿元。全区传染病发病率298.47/10万,计划免疫接种率98.5%,孕产妇住院分娩率100%,5岁以下儿童死亡率3.0‰。

十一、人口、人民生活和社会保障

2016年末,全区有户籍人口为26.11万人,比上年增加4771人,其中:男性12.9万人,女性13.22万人。全年出生人口3250人,出生率为12.4‰;死亡人口1187人,死亡率为4.5‰;人口自然增长率7.9‰。全区常住人口34.0万人,其中:城镇人口33.09万人,城镇化率97.32%,比上年提高0.12个百分点。

2016年,全区城镇常住居民人均可支配收入32057元,比上年增长8.5%;农村常住居民人均可支配收入16844元,增长9.1%。城镇居民食品烟酒消费支出占生活消费支出的比重为33.8%,农村居民食品烟酒消费支出占生活消费支出的比重为38.6%。

2016年末,全区参加基本养老保险人数19.3万人,比上年增长0.2%,其中:参加城镇职工基本养老保险人数13.6万人,下降1.3%;参加城乡居民社会养老保险人数0.9万人,下降4.7%。参加基本医疗保险人数25.9万人,增长0.6%,其中:参加城镇职工基本医疗保险人数13.9万人,下降1.8%;参加城乡居民医疗保险人数12.0万人,增长3.6%。参加失业保险人数8.9万人,下降4.9%。参加工伤保险人数7.0万人,下降5.2%。参加生育保险人数6.9万人,下降5.0%。

2016年,全区城镇登记失业人员就业人数5800人,期末实有城镇登记失业人数5553人,城镇登记失业率2.0%。受理农民工维权案件460件,受理劳动争议案件699件。

2016年,全区为2.9万人次的城市居民和0.3万人次的农村居民分别发放最低生活保障金1388万元和146万元;保障农村五保户98户,发生保障支出78万元。

十二、城市环境和安全生产

2016年,全区空气质量在Ⅱ级以上天数277天,城区环境噪声平均值53.1分贝,道路交通噪声平均值66.8分,饮用水源水质达标率和地面水水质达标率均为100%。

2016年,全区公安机关破获刑事案件787件,比上年增长9.5%;查处治安案件12539件,下降15.8%。人民法院结案案件数10242件,其中:刑事案件337件,行政案件249件,民事案件6479件;执行案件3177件,案件结案率92.1%。人民检察院决定起诉案件322件,查处贪污贿赂案件11件。年末全区有律师事务所13所,律师61人;提供法律援助案件294件;调解纠纷案件6148件;当年办公证件数2.4万件。

2016年,全区发生生产安全死亡事故10起,比上年增加1起;生产安全事故死亡人数10人,比上年减少1人;生产安全死亡事故造成直接经济损失414万元,下降19.1%。