

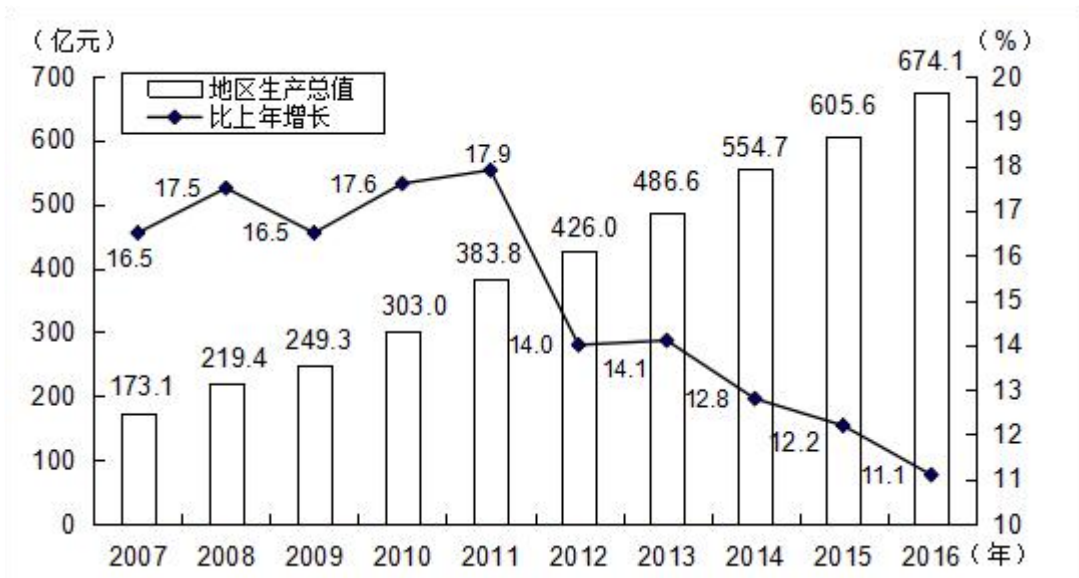
2016年重庆市江津区 国民经济和社会发展公报

2016年，区委、区政府带领全区人民全面贯彻落实党的十八大、十八届三中、四中、五中、六中全会和习近平总书记系列重要讲话、视察重庆重要讲话精神，紧紧围绕“五位一体”总体布局和“四个全面”战略布局，主动适应把握和引领经济发展新常态，深入实施五大功能区域发展战略，扎实推进经济建设、政治建设、文化建设、社会建设、生态文明建设和党的建设，实现了“十三五”良好开局，全区经济社会发展迈上了新台阶。

一、综合

全年实现地区生产总值 674.1 亿元，比上年增长 11.1%。总量名列城市发展新区第 2 位，全市第 9 位；增速名列城市发展新区第 4 位，全市第 6 位。分产业看，第一产业实现增加值 83.7 亿元，增长 4.3%；第二产业实现增加值 397.4 亿元，增长 12.6%（其中，工业实现增加值 328.2 亿元，增长 11.4%）；第三产业实现增加值 193.0 亿元，增长 10.8%。三次产业对经济增长的贡献分别为 5.1%、70.7%、24.2%，其中工业对经济增长的贡献为 53.4%。三次产业比重为 12.4: 59.0: 28.6。按常住人口测算，人均 GDP 达到 50210 元（7232 美元）。

图 1：2007-2016 年地区生产总值及其增长速度



年末全区常住人口 135.33 万人，比上年增加 2.14 万人。其中，城镇常住人口 88.59 万人，比上年增加 3.73 万人。城镇化率 65.46%，比上年提高 1.75 个百分点。

年末全区户籍人口 150.06 万人。其中，城镇人口 70.49 万人，乡村人口 79.57 万人。全年出生人口 1.87 万人，出生率为 12.5‰；死亡人口 1.18 万人，死亡率为 7.9‰。出生婴儿男女性别比为 101.7：100。人均预期寿命 79 岁，百岁老人 155 人。

全区户籍人口中育龄妇女 36.3 万人，已婚 25.8 万人。其中，年内初婚女性 5870 人；无孩妇女 2.8 万人，一孩妇女 14.8 万人，二孩妇女 7.4 万人，三孩及以上妇女 7662 人。常住人口合法生育率 97.3%。户籍人口自然增长率 4.6‰。

表 1：2016 年年末户籍人口数及其构成

指标	年末数（人）	比重（%）
全区总人口	1500607	100.0
其中：男性	771447	51.4
女性	729160	48.6
其中：0-17 岁	250992	16.7
18-34 岁	292650	19.5
35-59 岁	604474	40.3
60 岁及以上	352491	23.5

全年城镇新增就业人员 40315 人。年末城镇登记失业率 2.13%。

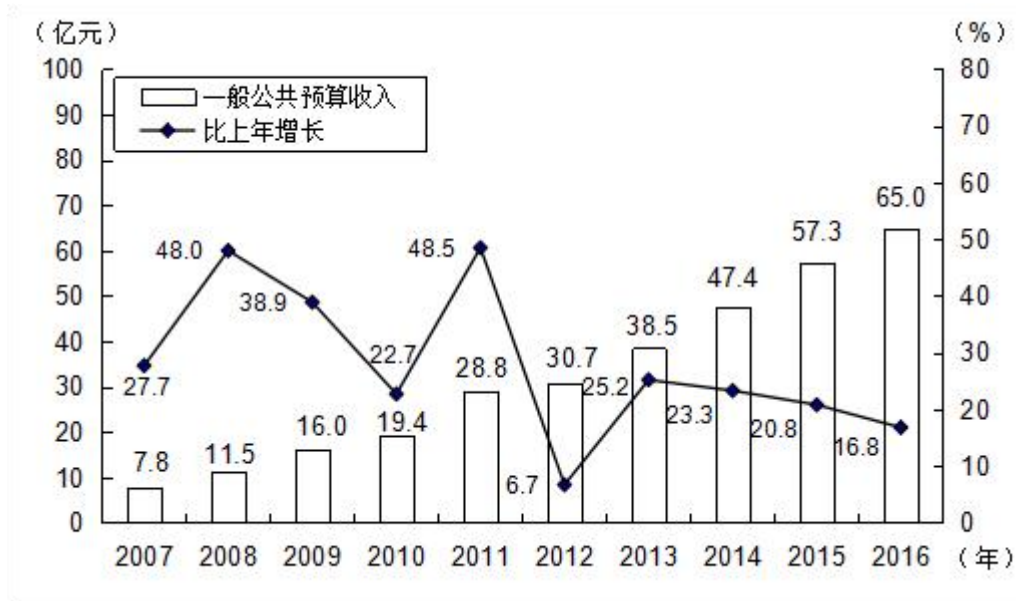
全年居民消费价格比上年上涨 1.8%，其中食品烟酒类价格上涨 3.6%。

表 2：2016 年居民消费价格比上年涨跌幅度

指标	比上年涨跌%
居民消费价格总水平	1.8
食品烟酒	3.6
衣着	2.4
居住	1.1
生活用品及服务	0.6
交通和通信	0.6
教育文化和娱乐	-0.5
医疗保健	1.8
其他用品和服务	2.6

全年实现一般公共预算收入 65.0 亿元，同口径增长 16.8%。其中，税收收入 41.4 亿元，增长 25.0%；非税收入 23.5 亿元，增长 4.7%。一般公共预算支出 112.2 亿元，增长 15.7%。其中，教育支出 20.5 亿元，增长 5.8%；社会保障和就业支出 12.7 亿元，增长 0.7%；医疗卫生支出 12.6 亿元，下降 4.5%；住房保障支出 2.8 亿元，增长 92.5%。

图2：2007-2016年一般公共预算收入及其增长速度



截至2016年，全区共有各类市场主体8.4万户，比上年增长11.0%。其中，内资企业1.8万户，外资企业84户，个体工商户6.5万户，农民专业合作社755户。2016年新发微型企业2388户，解决就业1.1万人，累计发展微企1.4万户，带动就业10.7万人。验收认定微企孵化园1个，微企村5个，累计打造孵化平台26个。其中，孵化园（创业基地）9个，微企村17个。

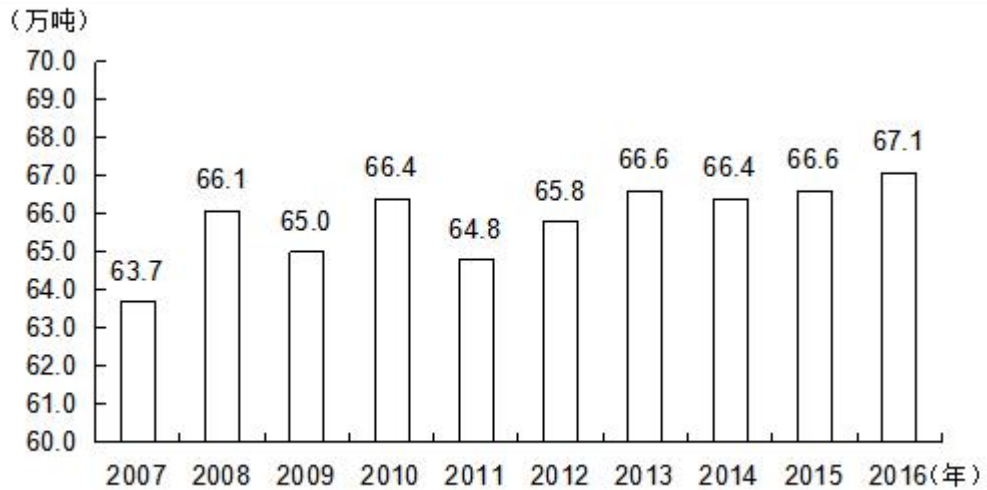
二、农业

全年实现农林牧渔业增加值84.4亿元，比上年增长4.3%。实现农林牧渔业总产值122.1亿元，比上年增长10.3%。

全年粮食种植面积153.8万亩，比上年增加1.1万亩。油料种植面积13.8万亩，增加0.8万亩。蔬菜种植面积54.2万亩，增加1.4万亩。

全年粮食总产量67.1万吨，比上年增加0.5万吨，增长0.8%。其中，稻谷产量37.1万吨，增长0.7%；玉米产量13.3万吨，增长1.8%；红薯产量11.8万吨，增长1.4%。

图3：2007-2016年粮食总产量



全年猪肉总产量 7.1 万吨，比上年下降 4.1%。生猪年末存栏 60.2 万头，下降 4.6%。全年生猪出栏 95.8 万头，下降 4.4%。家禽出栏 1185.9 万只，增长 2.6%。禽蛋产量 2.7 万吨，增长 5.0%。水产品产量 2.58 万吨，增长 7.5%。

全年蔬菜总产量 88.7 万吨，比上年增长 5.2%。水果产量 27.5 万吨，增长 8.2%。其中，柑橘产量 18.2 万吨，增长 8.1%。花椒产量 3.7 万吨。

三、工业和建筑业

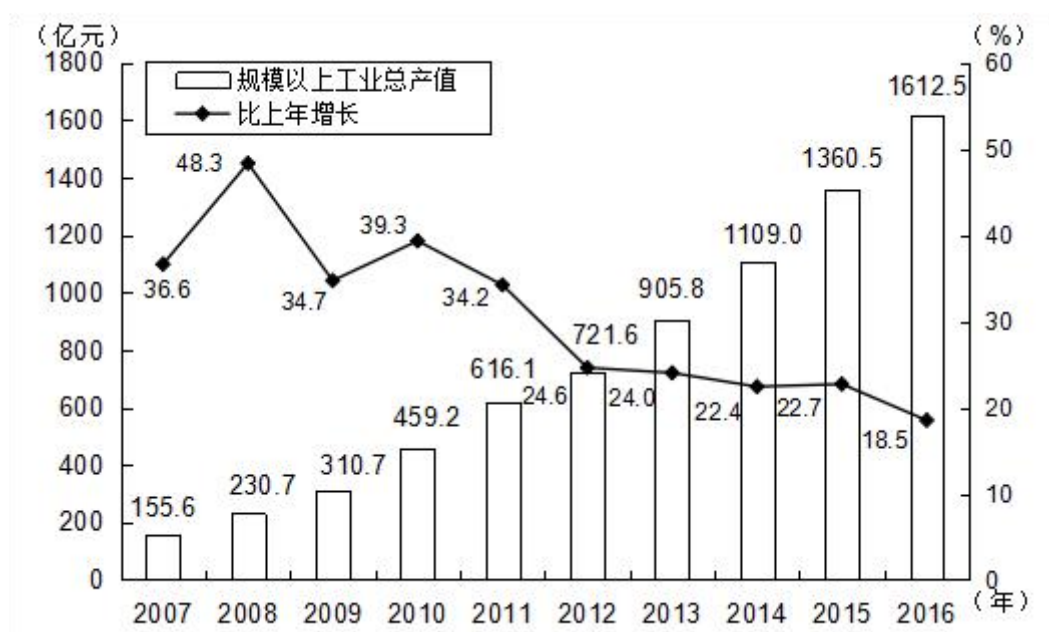
全年实现工业增加值 328.2 亿元，比上年增长 11.4%，占全区地区生产总值的 48.7%。

图 4：2007-2016 年全部工业增加值及其增长速度



全年实现全社会工业总产值 2003.0 亿元，比上年增长 21.3%。其中，规模以上工业总产值 1612.5 亿元，增长 18.5%。年末全区共有规模以上工业企业 415 家，比上年末净增 46 家。规模以上工业企业中，产值上亿元的企业 262 家。其中，1-10 亿元企业 230 家，10-50 亿元以上企业 29 家，50 亿元以上企业 3 家。

图 5：2007-2016 年规模以上工业总产值及其增长速度



“五大支柱产业”全年共实现产值 1453.1 亿元，比上年增长 20.9%，产值占全区规上工业总产值的 90.1%。其中，122 家汽车摩托车及零部件企业实现产值 528.1 亿元，增长 26.9%，占 32.8%；79 家装备制造企业实现产值 362.7 亿元，增长 14.9%，占 22.5%；105 家新型材料制造企业实现产值 350.8 亿元，增长 14.9%，占 21.8%；27 家电子信息企业实现产值 129.1 亿元，增长 26.6%，占 8.0%；18 家食品加工企业实现产值 82.4 亿元，增长 31.9%，占 5.1%。

表 3：2016 年规模以上工业总产值

指标	绝对量 (亿元)	比上年增长 (%)
规模以上工业总产值	1612.5	18.5
#大中型	957.2	14.9
#国有控股	218.8	2.6
按轻重工业分		
轻工业	417.1	23.6
重工业	1195.4	16.8

按登记注册类型分		
股份制	1334.2	22.3
股份制合作	0.4	-10.3
外商及港澳台商	267.9	3.7
其他	10.0	-6.3

表 4：2016 年规模以上工业主要产品产量

产品名称	单位	产量	比上年增长 (%)
发动机	万千瓦	522.8	20.5
#汽车用发动机	万千瓦	443.7	36.8
齿轮	万吨	7.0	39.5
纸制品	万吨	9.0	-15.7
机制纸及纸板	万吨	143.0	-7.1
尿素（折纯）	万吨	8.2	-46.6
精制食用植物油	万吨	62.6	38.3
涂料	万吨	9.8	3.3
饮料酒	千升	65216	10.6
印染布	万米	9822	3.3
水泥	万吨	426.4	-13.3
钢材	万吨	78.5	-17.3
汽车	万辆	23.8	-0.4
摩托车	万辆	97.7	10.7

全年规模以上工业企业,实现利税总额 275.9 亿元,比上年增长 19.6%; 实现利润总额 191.8 亿元,比上年增长 22.0%; 总资产贡献率 20.2%, 比上年下降 0.8 个百分点; 产品销售率 97.6%, 比上年增长 1.0%。

全年规模以上工业煤炭消费量 476.2 万吨,比上年下降 13.9%; 天然气消费量 29158 万立方米,比上年减少 10.7%; 电力消费量 45 亿度,比上年减少 7.2%。综合能源消费量 361 万吨标准煤,比上年下降 8.4%。

德感、珞璜、双福、白沙四大工业园规模以上工业企业实现产值 1556.0 亿元,比上年增长 20.0%, 总额占全区规上工业总产值的 96.5%。其中, 德感工业园实现产值 498.4 亿元, 增长 20.4%; 双福工业园实现

产值 503.4 亿元，增长 18.4%；珞璜工业园实现产值 530.2 亿元，增长 18.8%；白沙工业园实现产值 24.0 亿元，增长 111.1%。

全年实现建筑业增加值 69.2 亿元，比上年增长 18.7%，占全区地区生产总值的 10.3%。81 户具有资质等级的总承包和专业承包建筑企业实现建筑业注册地总产值 216.3 亿元，增长 38.2%。

四、固定资产投资

全年完成固定资产投资 834.1 亿元，比上年增长 18.4%。分产业看，第一产业投资 2.9 亿元，下降 26.4%；第二产业投资 489.7 亿元，增长 22.8%（其中，工业投资 489.3 亿元，增长 22.8%）；第三产业投资 341.5 亿元，增长 13.3%。从投资类型看，建设与改造投资 723.3 亿元，增长 17.6%，占全区固定资产投资的比重为 86.7%；房地产开发投资 106.0 亿元，增长 25.7%，占全区固定资产投资的比重为 12.7%；农户投资 4.7 亿元，增长 2.6%，占全区固定资产投资的比重为 0.6%。

图 6：2007-2016 年固定资产投资及其增长速度

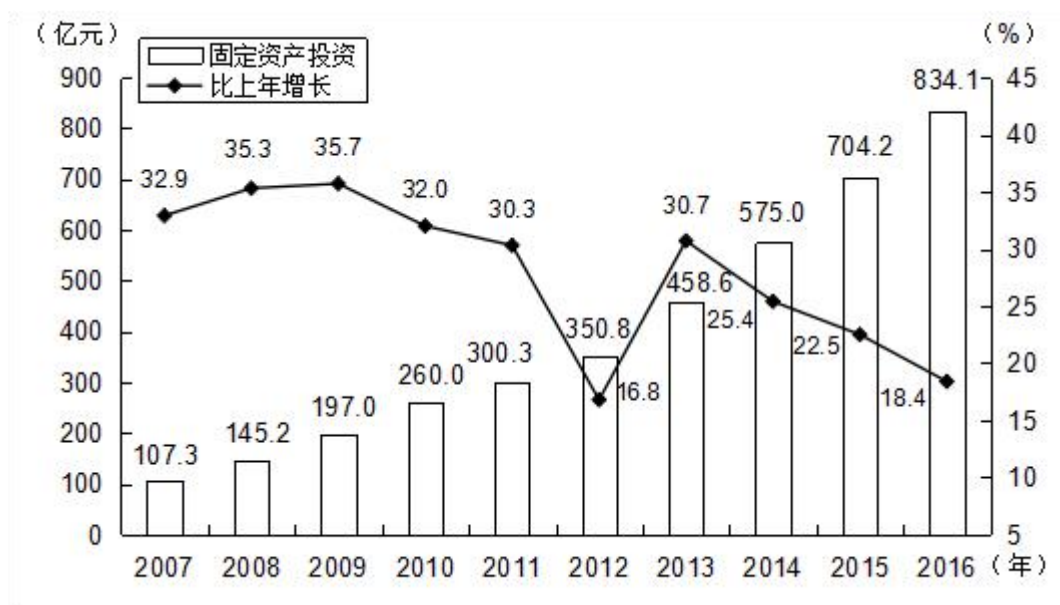


表 5：2016 年分经济类型固定资产投资

经济类型	投资额(亿元)	比上年增长 (%)
合计	834.1	18.4
国有	197.7	-16.0
集体	2.8	-53.8
私营个体	433.5	37.8
#城镇个体私营	428.8	38.4

农户	4.7	2.6
港澳台	24.2	37.6
外商	19.1	49.1
其他	156.7	33.0

重点项目顺利推进。全区 129 个重点建设项目完成投资 320.7 亿元，完成年度计划的 105%。其中，81 个基础设施及公共事业类项目完成 166.1 亿元，占年度计划 84.2%；48 个产业发展类项目完成投资 154.6 亿元，占年度计划 142.9%。几江长江大桥、三环高速江津至綦江段、广州双桥淀粉糖浆生产线等 24 个项目建成投用；帅客复合型调味品生产加工基地、联东 U 谷重庆双福国际企业港一期、北京师范大学江津附属学校、东城幼儿园一期等 6 个项目主体完工。

84 户资质以上房地产开发企业全年完成投资 106.0 亿元，比上年增长 25.7%。其中，住宅投资 60.8 亿元，增长 3.9%；商业营业用房投资 26.7 亿元，增长 47.2%；办公楼投资 1.0 亿元，增长 127.9%；其它用房投资 17.5 亿元，增长 141.4%。商品房销售面积 301.0 万平方米，增长 18.8%。其中，住宅类销售 209.3 万平方米，增长 0.6%；几江、鼎山城区商品房销售 81.6 万平方米，下降 5.9%。

表 6：2016 年房地产开发和销售主要指标及其增长速度

指标	单位	绝对数	比上年增长 (%)
房地产开发投资	亿元	106.0	25.7
#住宅	亿元	60.8	3.9
房屋施工面积	万平方米	964.5	3.0
#住宅	万平方米	650.1	-0.9
房屋新开工面积	万平方米	243.5	11.3
#住宅	万平方米	117.0	-27.1
房屋竣工面积	万平方米	153.7	31.2
#住宅	万平方米	104.5	38.4
商品房销售面积	万平方米	301.0	18.8
#住宅	万平方米	209.3	0.6
本年资金来源	亿元	131.1	20.8
#国内贷款	亿元	14.0	11.1
个人按揭贷款	亿元	16.3	-38.9

本年土地购置面积	万平方米	36.6	91.3
待开发土地面积	万平方米	41.0	168.1
本年土地成交价款	亿元	6.6	155.8

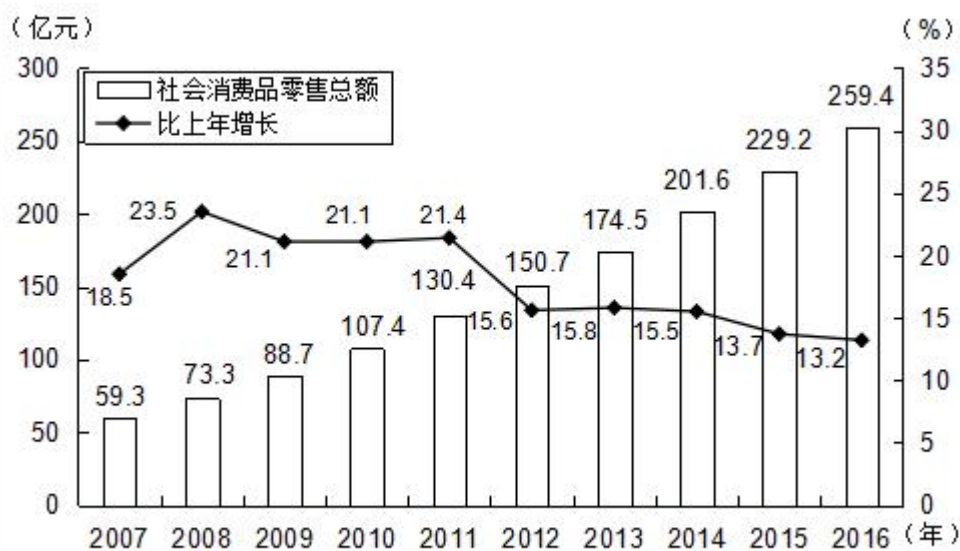
五、国内贸易

全年批发和零售业实现增加值 29.7 亿元，比上年增长 13.2%，占全区地区生产总值的 4.4%；住宿和餐饮业实现增加值 21.4 亿元，比上年增长 8.6%，占全区地区生产总值的 3.2%。

年末全区限额以上商贸单位 548 家，比上年末增加 30 家。其中，限额以上法人单位 231 家，异地产业活动单位 19 家，限额以上个体户 298 家。

全年实现社会消费品零售总额 259.4 亿元，比上年增长 13.2%。分城乡看，城镇实现社会消费品零售额 247.5 亿元，增长 13.2%；农村实现社会消费品零售额 11.9 亿元，增长 13.2%。分行业看，批发业零售额 62.8 亿元，增长 18.5%；零售业零售额 165.5 亿元，增长 13.5%；住宿业零售额 2.6 亿元，增长 31.9%；餐饮业零售额 28.5 亿元，增长 0.6%。实现批发和零售业商品销售额 730.0 亿元，增长 25.5%。实现住宿和餐饮业营业额 62.0 亿元，增长 18.6%。

图 7：2007-2016 年社会消费品零售总额及其增长速度



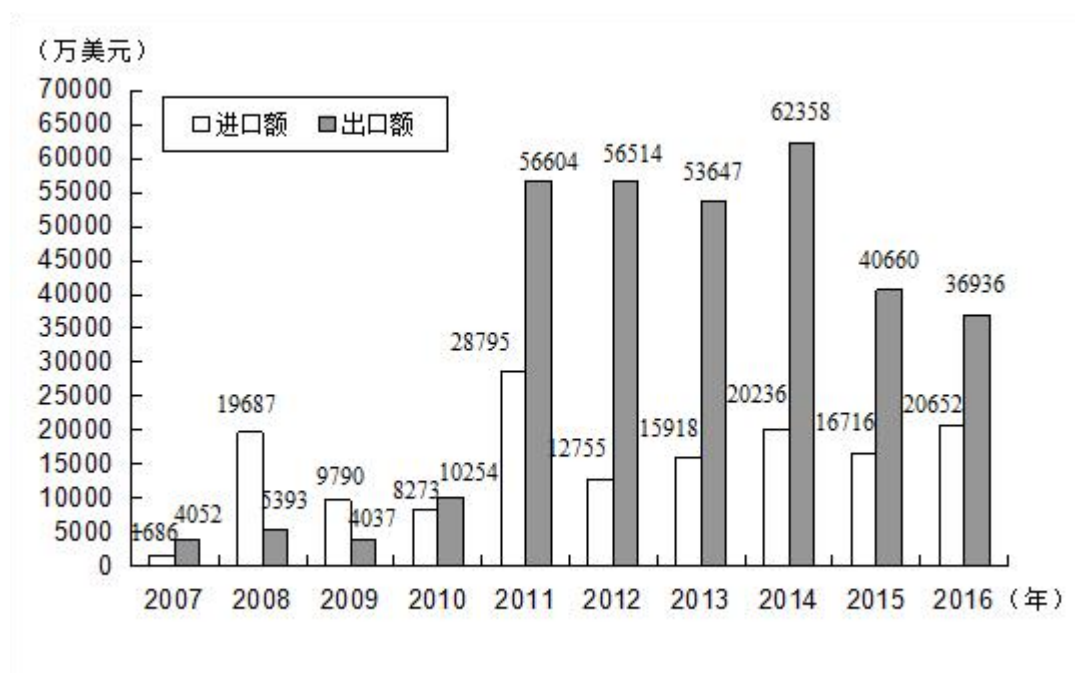
专业市场快速发展。双福国际农贸城、和润汽摩城、攀宝钢材市场共实现销售额 347 亿元。其中，双福国际农贸城入驻客商 2000 余户，实现销售额 193.4 亿元；和润汽摩城入驻客商 1000 余户，实现销售额 53.5 亿元；攀宝钢材市场入驻客商 240 余户，实现销售额 100.1 亿元。

在限额以上企业商品零售额中，粮油、食品、饮料、烟酒类零售额增长 35.7%，服装、鞋帽、针纺织品类增长 24.2%，化妆品类增长 23.6%，金银珠宝类下降 26.6%，日用品类增长 15.6%，家用电器和音像器材类增长 26.7%，中西药品类增长 27.9%，文化办公用品类增长 25.2%，家具类增长 21.1%，通讯器材类增长 26.8%，建筑及装潢材料类增长 25.0%，汽车类增长 24.4%，石油及制品类增长 24.4%。

六、对外经济

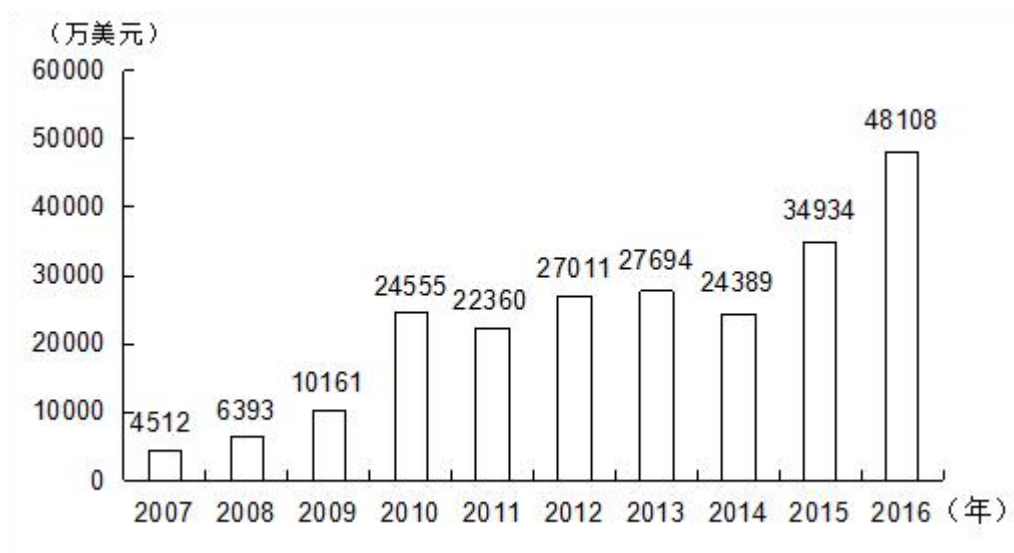
全年实现货物进出口总额 5.8 亿美元，比上年增长 0.4%。其中，出口 3.7 亿美元，下降 9.2%；进口 2.1 亿美元，增长 23.6%。

图 8：2007-2016 年货物进出口总额



全年招商引资项目 392 个。其中，投资亿元以上项目 160 个，10 亿元以上项目 21 个。合同协议引资 1035 亿元。实际到位资金（含续到）623 亿元，比上年增长 14.1%。全年实际利用外资 4.8 亿美元，比上年增长 37.7%。实际利用内资 467.1 亿元，比上年增长 15.6%。

图 9：2007-2016 年实际利用外资



七、交通、邮电和旅游

全年交通运输、仓储和邮政业实现增加值 26.6 亿元，比上年增长 6.7%，占全区地区生产总值的 3.9%。全区公路里程累计 5252.7 公里。其中，一级公路 63 公里，二级公路 531.2 公里，三级公路 104.5 公里，四级公路 2595.6 公里，等外级公路 1958.3 公里。境内高速公路 116 公里。其中，绕城高速 25.3 公里，江合高速 47.7 公里，江永高速 17 公里，江碁高速 26 公里。行政村公路通畅率为 100%。全年机动车保有量达到 24.9 万辆。其中，汽车保有量 12.4 万辆（小型汽车 10.9 万辆）。从营运车辆看，营业性客车 1595 辆，比上年增加 40 辆。其中，班线车 870 辆，出租汽车 505 辆，公交车 220 辆。货车 6821 辆，比上年减少 404 辆。

全年完成邮电业务总量（不含速递和广电网络，下同）9.9 亿元，比上年增长 10.0%。其中，邮政 2.1 亿元，增长 21.4%；电信、移动、联通 7.8 亿元，增长 7.4%。年末固定和移动电话用户 145.6 万户，增长 26.5%。其中，移动电话用户 126.4 万户，增长 31.5%；固定电话用户 19.2 万户，增长 1.1%。固定互联网宽带用户 24.2 万户，增长 22.2%。其中，电信互联网宽带用户 13.9 万户，增长 13.7%。移动手机上网用户 62.9 万户，增长 45.4%。

全年接待国内外游客 1465.7 万人次，比上年增长 15.6%。其中，四面山接待游客 513.7 万人次，增长 13%；海外游客 9.4 万人次，增长 13.3%。实现旅游综合收入 90.8 亿元，增长 19%。其中，四面山实现旅游综合收入 36.3 亿元，增长 37.2%。全年公民申请出国（境）人数 4.9 万人次，下降 11.3%。

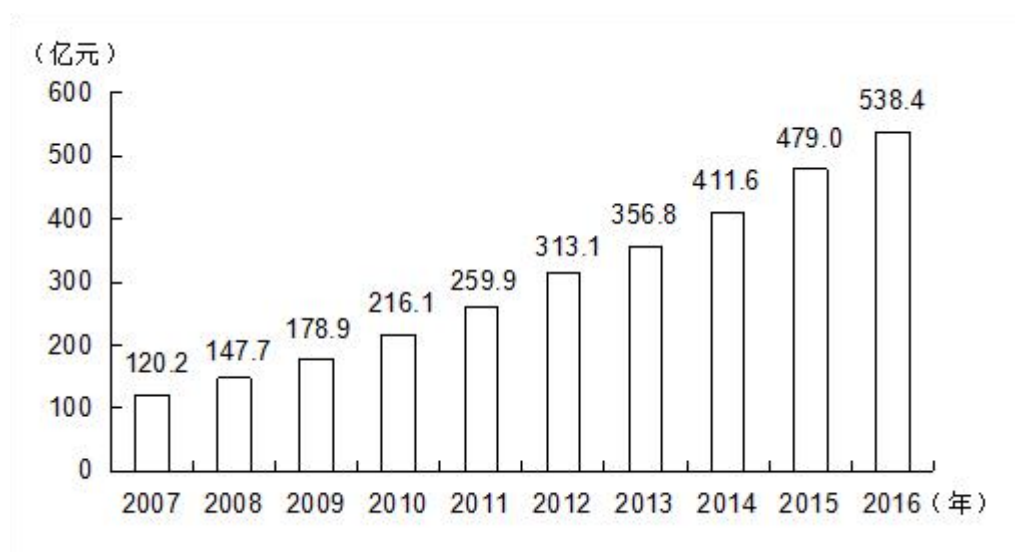
八、金融

全年实现金融业增加值 14.0 亿元，比上年增长 11.3%，占全区地区生产总值的 2.1%。年末有中资银行地区支行 19 家。其中，法人金融机构 2 家（村镇银行 1 家，农村资金互助社 1 家）。小额贷款公司 3 家，担保公司 4 家。金融机构本外币存款余额 772.8 亿元，比年初增长 19.1%。其中，人民币存款余额 770.4 亿元，比年初增长 19.0%。金融机构本外币贷款余额 461.2 亿元，比年初增长 12.0%。其中，人民币贷款余额 460.1 亿元，比年初增长 12.6%。

表 7：2016 年金融机构本外币存贷款及其增长速度

指标	年末数(亿元)	比年初增长(%)
本外币存款余额	772.8	19.1
人民币存款余额	770.4	19.0
#住户存款	538.4	12.4
非金融企业存款	185.6	44.4
政府存款	44.4	16.8
非银行业金融机构存款	1.9	5.5
本外币贷款余额	461.2	12.0
人民币贷款余额	460.1	12.6
#住户贷款	173.0	14.8
非金融企业及机关团体贷款	287.0	11.2

图 10: 2007-2016 年城乡居民人民币储蓄存款余额



全区共有保险机构 25 家，保险正式从业人员 440 人。全年保费总收入 19.1 亿元，比上年增长 8.3%。其中，财产险收入 4.5 亿元，增长 12.5%；寿险收入 14.6 亿元，增长 7.1%。全年保险赔付金额 6.7 亿元。其中，财产险赔付 3.0 亿元，人身险赔付 3.6 亿元。

九、人民生活和社会保障

全年全体居民实现人均可支配收入 24936 元，比上年增加 2393 元，增长 10.6%。城镇常住居民人均可支配收入 30495 元，增加 2544 元，增长 9.1%；农村常住居民人均可支配收入 15177 元，增加 1455 元，增长 10.6%。

年末全区参加城镇基本养老保险人数 51.3 万人，比上年末增加 14.2 万人。其中，参保职工 37.2 万人（含征地农转非 12.1 万人），参保离退休人员 14.1 万人。参加城乡居民养老保险 56.2 万人。参加城镇职工基本医疗保险 17.4 万人，增加 0.8 万人。参加城乡居民医疗保险 127.5 万人。参加失业保险 11.5 万人，增加 0.6 万人。参加工伤保险 15.3 万人，增加 1.6 万人。参加生育保险 10.0 万人，增加 0.4 万人。

全年支出城镇基本养老保险金 26.9 亿元，比上年增长 12.0%；支出城乡居民养老保险金 2.6 亿元，比上年增长 16.5%；支出城镇职工基本医疗保险金 5.2 亿元，比上年增长 4.9%；支出城乡居民医疗保险金 5.4 亿元，比上年增长 18.2%；支出失业保险金 1680.5 万元，比上年增长 13.1%；支出工伤保险金 5408 万元，比上年减少 10.8%；支出生育保险金 2675 万元，比上年增长 28.1%。

年末全区共有 1.2 万人享受城市最低生活保障，3.2 万人享受农村最低生活保障。农村五保供养 10496 人，发放五保供养金 6853.9 万元。城市困难群众医疗救助 3.9 万人次，发放城市医疗救助金 1018.8 万元；农村困难群众医疗救助 11.7 万人次，发放农村医疗救助金 2642.4 万元。

十、教育和科学技术

全区共有高等教育学校 7 所，在津学生人数为 63511 人，在津教师为 4709 人。中等职业学校 3 所，普通中学 43 所，小学 96 所，特殊教育学校 1 所。中等职业学校教职工 740 人，普通中学教职工 4842 人，普通小学教职工 4351 人，特殊教育学校教职工 21 人。中等职业学校招生 0.84 万人，在校 2.56 万人，毕业 0.86 万人；普通高中招生 0.79 万人，在校 2.28 万人，毕业 0.75 万人；普通初中招生 1.27 万人，在校 3.75 万人，毕业 1.25 万人；小学招生 1.3 万人，在校 8.54 万人，毕业 1.22 万人；幼儿园在园幼儿 3.65 万人。初中毕业升入普通高中 7986 人，升入中职 3005 人（不含升入外区县高中、职高学校），学龄儿童入学率 100%，普通初中入学率 100%。全年高中毕业上线普通高等院校人数 8774 人。其中，重点院校（裸分）1376 人，北大 2 人，清华 4 人。

全年新认定高新技术企业 63 家，重庆市高新技术产品 104 个。申请专利 4127 件，获得专利授权 1793 件。其中，申请发明专利 1793 件，授权发明专利 84 件。

全年有 10 个产品获重庆市名牌产品称号，有 2 个产品获重庆知名产品称号。成功验收国家级标准化项目 1 个，《富硒农产品》重庆市地方标准在全国率先获国家标准化管理委员会备案批准。老旧电梯民生事项持续推进，区财政投入 115 万元补助 46 台电梯改造。医疗计量器具免费检定，完成全区 860 个机构 2985 台件医用计量器具免费检定工作。

全区拥有国内注册商标 7140 件，涉外商标 109 件。其中，中国驰名商标 7 件，地理标志 4 件，重庆市著名商标 60 件，江津知名商标 126 件，农产品商标总量达 1964 件。全年新增注册商标 1016 件，新增重庆市著名商标 4 件。新申报中国驰名商标 1 件，地理标志 2 件。注册富硒商标 112 件，微型企业注册商标 746 件。

十一、文化、卫生和体育

全区共有文化馆、图书馆、档案馆各 1 个，陈列馆 2 个，名人故（旧）居 7 个，艺术表演团体 7 个，电影放映队 34 个，镇街综合文化站 29 个，广播电台和电视台各 1 座，电视差转台 2 座。出版发行报纸 295 期 885 万份。组织综合性文艺演出 1200 余场次，其中乡镇演出 1000 余场次。放映电影 3.5 万场。其中，江津电影院 1695 场，保利万和江津店 1.5 万场，保利万和双福店 3247 场，星美国际 1.2 万场，农村电影

2176场，中小学校电影647场。有线电视用户19.2万户，其中在线数字电视用户19.1万户。制作播发广播6387.5小时，电视节目播出6205小时，农村广播人口综合覆盖率达92.2%。

年末全区共有医疗卫生机构1208家（含村卫生室832个、诊所209个）。其中，区卫计委直属医院3家，卫生院26家，妇幼保健院1家，疾病预防控制中心1家，卫生监督机构1个，社区卫生服务中心1个，生殖健康中心1个。全区共有卫生技术人员7088人，执业（助理）医师3127人，注册护士2345人。每千人口拥有执业（助理）医师2.3人，每千人口拥有注册护士1.7人。共有医院和卫生院床位6936张。其中，区级以上医院2834张，镇街卫生院2780张。

全年全区无甲类传染病报告病例，乙类传染病报告病例2854例，发病率224.79/10万，报告死亡传染病病例90例，传染病死亡率6.76/10万。全年免费为0-6岁适龄儿童接种卡介苗、甲肝、乙肝等11种疫苗19万余针次。“八苗”接种率：乙肝疫苗99.99%，卡介苗99.99%，脊灰糖丸99.96%，百白破疫苗99.97%，含麻制剂99.99%，流脑疫苗99.97%，乙脑疫苗99.96%，甲肝疫苗接种率99.99%。孕妇系统管理率为91.90%，新法接生率99.81%，住院分娩率99.81%，孕产妇死亡率10.44/10万，婴儿死亡率6.47‰。

全区体育人口65万人，占总人口的43.3%。全年获国家级以上比赛奖牌63枚，重庆市级比赛奖牌332枚。举办各类较大规模体育赛事及活动50场（次），直接参与人数40万余人（次）。建成“农民体育健身工程”25个。

十二、扶贫和救灾

实行扶贫对象动态调整，新识别贫困户482户1632人。对2015年脱贫对象继续开展后扶，巩固脱贫攻坚成果。全年投入财政扶贫资金1533万元。其中，市级财政扶贫资金683万元（含市级节日慰问金86万元），本级财政扶贫资金850万元（含区级节日慰问金150万元）。实施就业扶贫、教育扶贫、医疗救助扶贫、危房改造扶贫、基础设施扶贫、产业扶贫等十大扶贫工程。财政专项扶贫资金实施项目76个，扶持脱贫村硬化公路15.8公里，新建（维修）泥结石公路23公里，新建人行（生产）便道数20.4公里，维修（新建）山坪塘（蓄水池）36口，建设人行桥2座，维修渠堰管网6公里，建公共厕所1个。新发展花椒、水果、富硒水稻等种植业3500亩，猪牛羊等牲畜2506头，鸡鸭等小家禽1.5万只，鱼200亩，蜂500群。开展扶贫干部和贫困村负责人业务培训586人次，开展贫困农民扶贫创业、实用技术培训1215人次。全年下拨各项救灾资金1027.8万元、衣被物0.55万件。

十三、市政、环境和安全生产

全年市政基础设施建设投资2亿元。全年改造建设污水管网83.7公里，人行道、车行道10万平方米。主城区新建、改建道路0.8公里，新建、改造庭院路灯68盏，城市道路照明设施亮灯率达98%，设施完好率达97%。全年建成区范围内新增城市绿地1059亩，城市建成区绿化覆盖率20.2%，绿地率16.9%，人均绿地面积24.3平方米，人均公园绿地15.1平方米。城区供水能力15万立方米/日，污水处理能力11.3万立方米/日，污水处理率90.4%以上。全区垃圾处理能力739吨/日，全年累计处理城市生活垃圾27万吨。

全年完成削减化学需氧量排放165.7吨，氨氮排放0.7吨，二氧化硫排放413.0吨，氮氧化物排放1100吨。获取环境质量监测数据15.8万个，其中自动检测数据9.3万个。污染源监测697厂次。城区空气质量优良天数268天。城区区域环境噪声平均值为53.1分贝，交通干线噪声平均值65.3分贝。城区空气中二氧化硫年均浓度0.016毫克/立方米，氮氧化物年均浓度0.041毫克/立方米，可吸入颗粒物年均浓度0.088毫克/立方米。

全年一般生产安全事故死亡 28 人。其中，道路运输事故死亡 24 人，建筑施工事故死亡 3 人，工商贸其他事故死亡 1 人，危险化学品、烟花爆竹、冶金机械、非煤矿山、消防火灾、农业机械、渔业船舶、水上交通等 8 个行业（领域）“零死亡”。全年发生 1 起较大道路交通事故，比上年下降 50%。全区亿元 GDP 生产安全事故死亡人数 0.042 人。人民群众安全感指数达 96.54%。

十四、平台建设

滨江新城完成固定资产投资 40 亿元。建成道路 49 公里，新建管网 263.6 公里，新建路灯 426 盏，铺装人行道板 5.2 万平方米。几江长江大桥建成通车；五馆三中心、浒溪还房二期、海会苑还房、德感中路、德感污水处理厂扩建工程、滨江新城交巡警、派出所等项目已完工；计量质量质检大楼、轨道交通 5 号线延长线江津段、圣泉小学、森林公安局、浒溪绿化工程等项目顺利推进。在秋季房交会上，滨江新城房地产企业销售总计 491 套，总金额达 2.2 亿元。

双福新区 117 家规模以上工业企业实现产值 503.4 亿元，增长 18.4%。实现入库税金 19.2 亿元。完成固定资产投资 218.4 亿元，其中工业投资 132.3 亿元。水暖消防市场、区县农产品特色主题馆、恒大三期大型游乐场等项目有序推进。新引进深国际（重庆）双福城市综合物流港、双福建材国际商贸城、新富云谷众创空间、鑫能汽配产业园等 102 个项目，协议引资 239.5 亿元。其中，工业项目 84 个，协议引资 142.3 亿元。

德感工业园 103 家规模以上工业企业实现产值 498.4 亿元，增长 20.4%。实现入库税金 11.6 亿元。完成固定资产投资 150 亿元，其中工业投资 137.9 亿元。桃李面包、双兵汽车、东方红学校教学楼等项目有序推进。新引进江电高强度螺栓、渝秋林汽车变速箱及分动箱零部件总成制造、太极集团富硒水、鲁花二期、益海嘉里一期扩能及粮油深加工基地、沃克斯蓄热式工业炉设备生产基地、新源源固废综合利用等 135 个项目，协议引资 240.5 亿元。其中，工业项目 128 个，协议引资 170.7 亿元。

珞璜工业园 124 家规模以上工业企业实现产值 530.2 亿元，增长 18.8%。实现入库税金 14.9 亿元。完成固定资产投资 214.0 亿元，其中工业投资 184.4 亿元。江津区第三人民医院、玉观汽车站建成投用，“水公铁”综合物流枢纽建设有序推进。建成还房面积约 42 万平方米，采购商品房用作还房安置 1.2 万平方米，新建道路里程约 13 千米，新增绿化面积 8 万余平方米，建成一级、二级污水主干管 12.3 公里，道路市政污水管网 49.6 公里。新引进敏华实业、宝湾物流、上海丰树等 143 个项目，协议引资 234.4 亿元。其中，工业项目 132 个，协议引资 195.1 亿元。

白沙工业园 16 家规模以上工业企业实现产值 24.0 亿元，增长 111.1%。实现入库税金 1.8 亿元。完成固定资产投资 34.6 亿元，其中工业投资 25.0 亿元。江记酒庄（一期）、荣固门业、幄晟科技等 22 家企业建成投产，计划投资约 16.2 亿元，协议产值约 29.7 亿元；恒兆食品、智青阳油脂、腾治科技等 14 家企业动工建设，计划投资约 13.7 亿元，协议产值约 26.9 亿元。新引进新型能源磁动力发电机生产、电线电缆及涤纶纤维生产、隆平人和有机稻米加工及物流基地建设等 31 个项目，协议引资 51.6 亿元。

四面山管委会全年接待游客 513.7 万人次，比上年增长 13.0%。景区门票收入 5280 万元，比上年增长 20.5%。旅游综合收入 36.3 亿元，比上年增长 37.2%。四面山镇：完成固定资产投资 17.8 亿元，实到市外、国内资金 11.1 亿元。新开工建设项目 25 个，总投资约 17.7 亿元。完成协议引资 11.6 亿元。新建农村公路 44 公里，完成景区约 28 公里公路改造。四面山行政服务中心、滨湖广场、消防培训中心（一期）、派出所工程建成投用。四面山高速公路、戴斯五星级大酒店、新光汽车酒店等项目有序推进。四屏镇：完成固定资产投资 7.5 亿元，实到市外、国内资金 25 亿元。新开工建设项目 30 个，总投资约 16.7 亿元。完成协议引资 105 亿元。签约重庆对外经贸（集团）有限公司采取融资+EPC 合作方式，融资 16 亿元全面铺开度

度假区基础设施建设；签约四面山漂流和浙江森禾集团“花千谷”主题公园项目。四屏游客中心主体工程、笔架山公园、凤屏公路等项目已完工，玄武山公园、四屏人民医院、四屏派出所、自来水厂等项目顺利推进。

现代农业园区完成固定资产投资 21.3 亿元。新引进鲁能、欣时达、中艺等 7 家企业，新培育各类新型经营主体 26 家，新增土地流转 5299 亩，新增优质富硒果蔬基地 1400 亩，新增特色养殖基地 700 亩，新培育雨仙晒谷、蓝色精灵、天知椒等 3 个农业品牌。试点运行农村土地流转租金履约保险工作，目前明确投保企业 32 家，完成投保 14 家。园区累计建成公路 124 公里、生产便道 95 公里。建成天马湖、千姿湖等灌溉水源 22 口，整治山坪塘 110 口，完成 5 家企业小农水项目。建成 4 条天然气管线共 35 公里。