

2016年重庆市南川区 国民经济和社会发展统计公报

2016年，是我区经济社会追赶发展的转折之年。在区委区政府的坚强领导下，全区上下主动适应经济发展新常态，全面贯彻五大发展理念，大力推进供给侧结构性改革，深化拓展五大功能区域发展战略，坚持“工业强区、旅游名城、生态花园”三大定位，突出“一抓工业二抓旅游三抓三次产业融合”，实现了“十三五”良好开局。

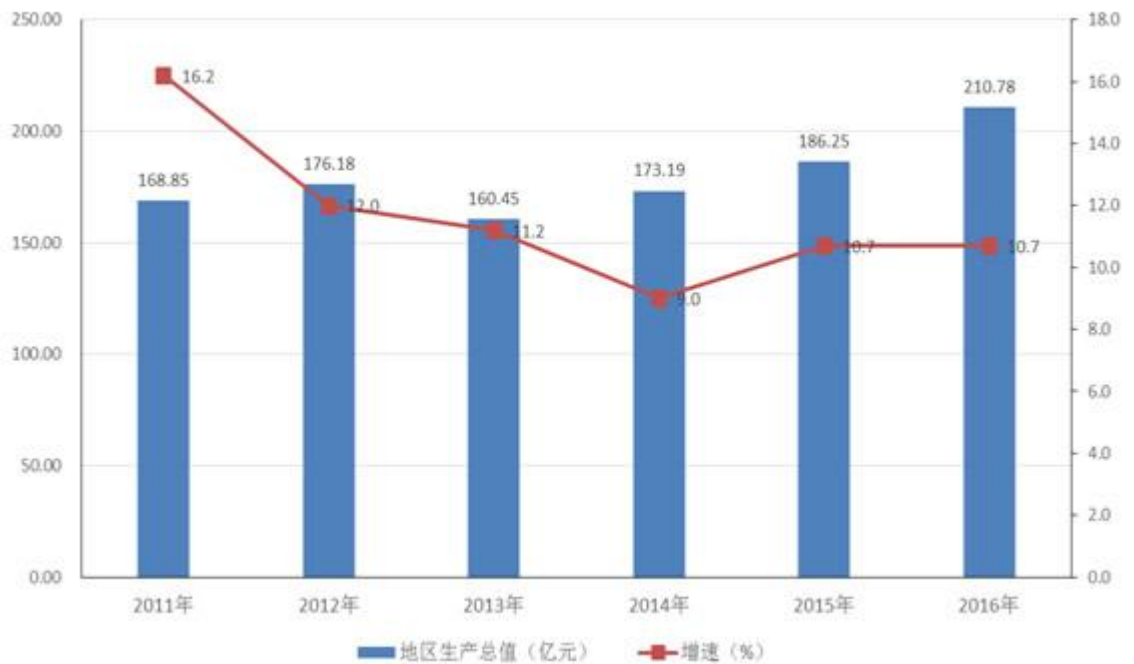
一、综合

年末全区常住人口 57.26 万人，比上年增加 0.83 万人，其中城镇人口 32.81 万人。常住人口城镇化率 57.3%，比上年提高 1.7 个百分点。

年末全区户籍人口 68.74 万人，比上年增加 0.05 万人，其中城镇人口 25.84 万人。全年出生人口 6116 人，出生率为 8.90‰，死亡人口 4408 人，死亡率为 6.41‰，人口自然增长率为 2.49‰。全区户籍人口性别比（以女性为 100，男性对女性的比例）为 103.8，出生婴儿性别比 104.6。

全年我区累计实现地区生产总值 210.78 亿元，可比价增长 10.7%。分产业看，一产业实现增加值 43.42 亿元，增长 5.0%；二产业实现增加值 70.45 亿元，增长 12.0%；三产业实现增加值 96.90 亿元，增长 12.2%。按常住人口计算，人均地区生产总值达到 37080 元。

图 1:2011—2016 年地区生产总值及增速



年末城镇登记失业人员 3560 人，城镇登记失业率为 3.0%。全年新增城镇就业人员 20322 人，指导帮助 5746 名城镇失业人员实现再就业，其中就业困难人员 2232 名。

截至 2016 年底，全区共有各类市场主体 47639 户，其中内资企业 11978 户，个体工商户 34278 户，农民专业合作社 1360 户，外资企业 23 户。2016 年新发展微型企业 1251 户，年末微型企业达 6773 户。

全年一般公共预算收入 23.02 亿元，比上年增长 17.9%。其中税收收入 10.59 亿元，增长 11.1%。一般公共预算支出 53.97 亿元，增长 13.3%。其中，公共安全支出 3.79 亿元，增长 39.6%；教育支出 8.55 亿元，增长 21.1%；社会保障和就业支出 5.65 亿元，增长 9.7%；医疗卫生与计生支出 5.53 亿元，增长 3.4%；城乡社区支出 9.05 亿元，增长 52.5%；

二、农业

全年实现农林牧渔业增加值 44.23 亿元，按可比价计算比上年增长 5.1%。其中，种植业 27.26 亿元，增长 6.2%；畜牧业 12.49 亿元，增长 0.9%；林业 1.98 亿元，增长 13.2%；渔业 1.69 亿元，增长 7.5%；农林牧渔服务业 0.80 亿元，增长 12.5%。

全年粮食播种面积 84.10 万亩，增长 0.1%。粮食综合单产 405.38 公斤/亩，增长 1.4%。油料播种面积 16.40 万亩，与上年基本持平。蔬菜收获面积 21.92 万亩，增长 2.5%。水果收获面积 12.24 万亩，增长 2.8%。

全年粮食总产量达 34.09 万吨，增长 1.5%。其中，夏粮产量 4.37 万吨，下降 2.6%；秋粮产量 29.72 万吨，增长 2.2%。全年谷物产量 25.52 万吨，比上年增产 1.4%。其中，稻谷产量 19.03 万吨，与上年增产 1.4%；小麦产量 0.60 万吨，减产 21.8%；玉米产量 5.02 万吨，增产 5.6%。

表 1：2016 年主要农产品产量及增速

指 标	产 量	比上年增长 (%)
粮食 (万吨)	34.09	1.5
油料 (万吨)	2.22	0.2
蔬菜 (万吨)	43.47	7.1
出栏生猪 (万头)	68.23	-3.3
出栏牛 (万头)	1.91	8.7
出栏羊 (万头)	3.07	5.8
出栏家禽 (万只)	1019.93	2.3
禽蛋 (万吨)	0.97	4.1
猪肉 (万吨)	5.05	-3.0

三、工业和建筑业

全年实现工业增加值 50.67 亿元，比上年增长 10.8%，占全区地区生产总值的 24.0%。其中规模以上工业增加值增长 10.8%。全区有规模以上工业企业 128 户，完成总产值 191.67 亿元，增长 13.6%。

全年规模以上工业企业实现利税总额 18.45 亿，同比增长 17.9%；实现利润总额 12.59 亿元，同比增长 26.1%；实现营业利润 11.85 亿元，同比增长 10.5%。总资产贡献率 13.3%，同比持平；产品销售率 98.3%，同比下降 0.4 个百分点。

表 2:2016 年规模以上工业总产值

指 标	绝对量 (亿元)	同比±%
工业总产值(现价、亿元)	191.67	13.6
# 轻工业	22.70	32.6
重工业	168.97	11.5
# 国有企业	0.35	11.0
集体企业	0.98	21.9
股份合作企业	0.00	0.0
股份制企业	186.45	13.5
外商及港澳台	2.61	8.9
其他经济	1.28	34.7
# 国有控股企业	7.56	-8.3
# 大中型企业	115.42	2.6

表 3: 2016 年主要工业产品产量及增速

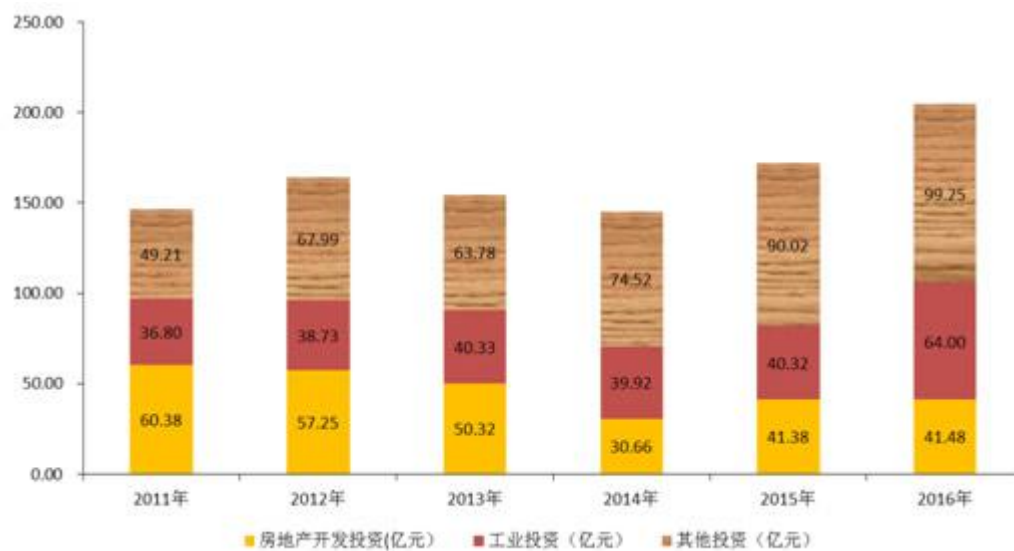
产品名称	单位	产 量	比上年增长
原煤	万吨	100.89	-30.3
磷矿石	万吨	33.70	-3.5
氧化铝	万吨	60.01	19.8
水泥	万吨	195.48	7.0
发电量	万千瓦时	65392	42.5
硫酸(折 100%)	万吨	34.27	0.2
磷酸一铵(实物量)	万吨	35.46	1.4
磷酸二铵(实物量)	万吨	35.83	-0.8
硅酸盐水泥熟料	万吨	86.51	-0.5
商品混凝土	万立方米	100.75	25.6
砖	万块	50644	51.1
电子元件	万只	986.00	52.6
石灰石	万吨	276.61	7.7

全年实现建筑业增加值 19.78 亿元，比上年增长 15.2%。

四、固定资产投资

全年完成固定资产投资总额 204.73 亿元，比上年增长 19.2%。其中，第一产业投资 8.03 亿元，下降 24.8%；第二产业投资 64.00 亿元，增长 58.7%；第三产业投资 132.70 亿元，增长 9.9%。

图 2:2011—2016 年固定资产投资额



全年房地产开发投资 41.48 亿元，比上年增长 0.2%。其中，住宅投资 29.83 亿元，增长 20.4%。商品房施工面积 414.20 万平方米，增长 15.2%；竣工面积 66.36 万平方米，增长 4.7 倍；商品房销售面积 67.76 万平方米，增长 37.0%；实现销售额 29.62 亿元，其中住宅销售额 25.81 亿元，占商品房销售额的 87.1%。

五、内外贸易

全年批发和零售业实现增加值 19.19 亿元，比上年增长 10.5%，占地区生产总值的 9.1%；住宿和餐饮业实现增加值 10.20 亿元，比上年增长 8.8%，占地区生产总值的 4.8%。

全年累计实现社会消费品零售总额 117.03 亿元，比上年增长 13.6%。按经营地统计，城镇实现社会消费品零售额 111.79 亿元，增长 13.6%；乡村实现社会消费品零售额 5.24 亿元，增长 13.5%；按行业统计，批发零售业实现零售额 99.17 亿元，增长 12.9%；住宿和餐饮业实现零售额 17.86 亿元，增长 17.6%。

图 3:2011—2016 年社会消费品零售总额及速度



六、对外经济

全年外贸进出口总额 22876 万美元，同比下降 2.6%，其中出口 21752 万美元，同比增长 4.2%。全年实际利用内资（市外境内资金）140.13 亿元，同比增长 18.0%；利用外资 6754 万美元。

图 4：2011—2016 年货物进出口额



七、交通、邮电和旅游

全年通乡、通村公路通畅率达 100%。本年新增公路通车里程 22.99 公里，累计达到 3758.20 公里，其中：高速公路 73.35 公里，二级公路 322.49 公里，三级公路 377.02 公里，四级公路 2293.18 公里。铁路货运量 154.68 万吨，货物周转量达 4329.91 万吨公里。

年末机动车保有量达 127248 辆，比上年增加 13552 辆。汽车保有量 53143 辆，比上年增加 9747 辆，其中：个人汽车保有量 48919 辆，比上年增加 10280 辆。小型、微型载客汽车保有量 45041 辆，比上年增加 9183 辆，其中：个人保有量 42916 辆，比上年增加 9395 辆。

全年完成邮电业务总量 26423 万元，比上年增长 47.7%。其中，邮政业务总量 6191 万元，增长 31.9%；电信业务总量 20232 万元，增长 53.3%。邮政业全年完成邮政函件业务 6 万件，包裹业务 3 万件，快递业务 11 万件。年末固定电话用户 7.10 万户，比上年减少 0.10 万户；移动电话用户 53.99 万户，比上年增加 3.11 万户；互联网用户 14.39 万户，比上年增加 5.53 万户。

全年共接待旅游者 1534 万人（次），比上年增长 15.5%；旅游综合收入 60.50 亿元，增长 17.9%。全区二星级以上饭店达 14 个，共计床位 1752 张。

八、金融

年末金融机构存款余额 325.03 亿元，比上年增长 27.8%，其中住户存款 183.25 亿元，增长 11.8%。年末金融机构贷款余额 199.91 亿元，比上年增长 15.9%，其中住户贷款 89.79 亿元，比上年增长 13.0%。

表 4:2016 年年末金融机构存贷款余额

指 标	年末数（亿元）	比上年末增长（%）
金融机构存款余额(亿元)	325.03	27.8
#境内存款	324.99	27.8
#住户存款	183.25	11.8
#活期存款	59.38	11.8
定期及其他存款	123.87	11.8
金融机构贷款余额(亿元)	199.91	15.9
#境内贷款	199.91	15.9
#住户贷款	89.79	13.0
#短期贷款	15.10	2.6
中长期贷款	74.69	15.4

九、人民生活和社会保障

全区常住居民人均可支配收入 21552 元，比上年增长 9.8%。按常住地分，城镇常住居民人均可支配收入 28899 元，增长 8.0%；农村常住居民人均可支配收入 12349 元，增长 9.9%。全区常住居民人均消费支出 12882 元，比上年增长 14.7%。按常住地分，城镇常住居民人均消费支出 14767 元，增长 12.7%；农村常住居民人均生活消费支出 10521 元，增长 16.4%。

图 5：按收入来源分的全区常住居民人均可支配收入及占比

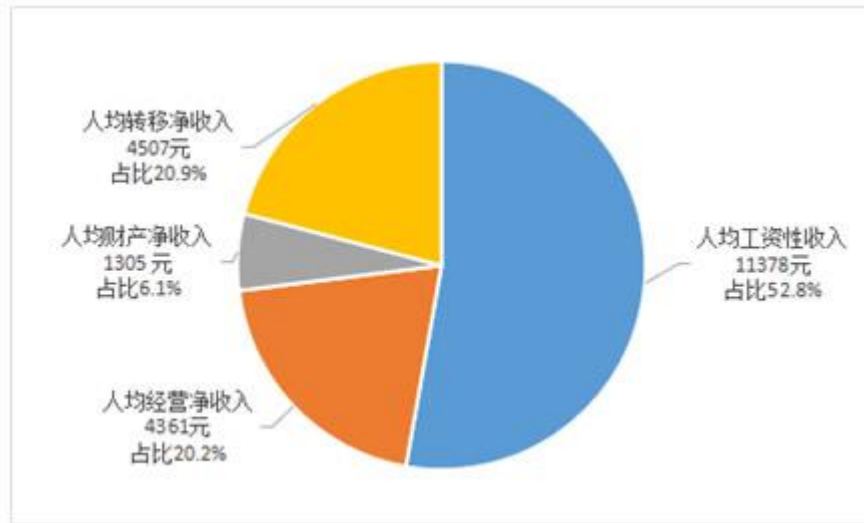


表 5：2016 年常住居民人均可支配收入

指 标	全区常住居民		城镇常住居民		农村常住居民	
	绝对量 (元)	比上年增长 (%)	绝对量 (元)	比上年增长 (%)	绝对量 (元)	比上年增长 (%)
人均可支配收入	21552	9.8	28899	8.0	12349	9.9
工资性收入	11378	7.9	16755	4.1	4643	15.4
经营净收入	4361	8.9	4136	14.0	4644	4.5
财产净收入	1305	2.5	1979	0.7	461	0.5
转移净收入	4507	18.7	6029	19.0	2601	12.6

全区城镇职工基本养老保险参保人数 7.80 万人；参加城乡居民基本养老保险人数 26.90 万人。城镇职工基本医疗保险参保人数 6.41 万人；城乡居民基本医疗保险参保人数 57.20 万人。工伤保险参保人数 6.64 万人。其中，参加工伤保险的农民工人数 4.65 万人，增长 2.1%。生育保险参保人数 4.11 万人。失业保险参保人数 3.98 万人；失业保险实际支付人数 1188 人。

十、教育、科学技术和文化、体育

全区共有学校 189 所，其中普通中等专业学校 1 所，普通中学 17 所，职业中学 1 所，小学 62 所，特殊教育学校 1 所，幼儿园 107 所。全区共有专任教师 5748 人，其中普通中等专业学校 33 人，中学专任教师 1852 人，职业中学 208 人，小学 2847 人，幼儿园 790 人，特殊教育学校 18 人。全区在校学生 97937 人，其中普通中等专业学校 1420 人，普通中学 27723 人，职业高中 4071 人，小学 45879 人，幼儿园 18718 人，

特殊学校 126 人。高考上线人数 3348 人，初中毕业生升学率 92.1%。全区学龄儿童入学率达到 100%，九年义务教育巩固率达 94.0%。

2016 年财政对科技拨款 6269 万元；当年申请专利 315 件。全年共开展 16 次科普讲座，参加人数达 30000 人（次）；举办 19 次科普展览，观众达 50000 人（次）。

年末全区共有文化事业机构 3 个，文化馆 34 个，拥有公共图书馆建筑面积 2.49 万平方米，藏书达 11.41 万册，全年艺术表演观众 152.1 万人（次）；广播覆盖率达 98.2%，电视覆盖率达 97.3%，全区有电视台、广播电台各 1 座，卫星地面接收站 48272 座，电视节目 1 套，有线电视用户 10.52 万户，有线广播电视入户率达 39.7%。全区文物保护区（点）31 个。

全区现有体育馆 2 个，全年共举办大型群众体育活动 49 次，参加人数 5.8 万人（次）。积极参加市级以上比赛并取得优异成绩，共获 8 枚金牌、10 枚银牌。

十一、卫生、社会服务和扶贫开发

年末全区拥有各类医疗卫生机构 404 个，其中医院、卫生院 51 所，门诊部 74 所，卫生防疫站（疾控中心）1 所，妇幼保健站 1 所，其他卫生机构 277 所（包括村卫生室、血站、卫生监督所、生殖服务中心）；卫生机构拥有病床位 3647 张，其中医院、卫生院 3587 张；有卫生专业技术人员 3667 人，其中执业（助理执业）医师 1533 人，注册护士 2134 人。

年末全区共有 17855 人享受政府最低生活保障救济，其中：城镇 2694 人，农村 15161，累计发放保障金额 5540.2 万元。农村五保供养 3291 人，供养支出金额达 2129 万元，比 2015 年增加 680.6 万元。全年医疗救助 107338 人次。

全年安排财政性扶贫资金 10127 万元，比上年增长 14.3%。高山生态专项扶贫搬迁 2167 人，投入 3153 万元。全年农村扶贫对象脱贫人数 18615 人，年末农村扶贫对象 2860 人。

十二、资源环境与城市建设

全年平均降水量 1362.6 毫米，比上年下降 0.1%，平均气温为 16.6℃。

全区空气质量二级以上天数达到 273 天，占全年总天数的 74.8%；建成区区域噪声平均值为 52.3 分贝；建成区交通噪声平均值为 54.0 分贝。

森林覆盖率达到 51.0%。全年完成造林面积 5333 公顷，实有森林面积 13.26 万公顷，森林蓄积量达 800 万立方米。

建成区扩展 0.80 平方公里，达到 23.32 平方公里。全年市政公用设施建设完成投资 9354 万元，其中市容环境卫生投资 4044 万元，园林绿化投资 2050 万元。全年生活污水处理量达 1861 万立方米，生活污水处理率 88.5%；城市道路总长达到 88.08 公里，道路铺装总面积达到 213 万平方米；全年供水总量 1892 万立方米，居民家庭用水 967 万立方米；全年天然气供气总量 5143 万立方米，生活用量 1882 万立方米。城区园林绿地面积达到 738 公顷，建成区绿化覆盖率为 36.5%。