

2016年重庆市垫江县 国民经济和社会发展统计公报

2016年，在市委、市政府和县委的坚强领导下，在县人大、县政协的监督支持下，团结带领全县人民，全面贯彻落实党的十八大和十八届三中四中五中六中全会精神，紧扣生态涵养发展功能定位，坚持“工业强县、城建靓县、农业稳县、三产活县、开放兴县、民生安县”战略，全力稳增长、促改革、调结构、惠民生、防风险，实现了经济社会平稳较快发展。

一、综合

2016年，全县实现地区生产总值2633137万元，同比增长10.5%。按产业分：第一产业增加值为404932万元，增长5.6%；第二产业增加值为1305368万元，增长12.2%；第三产业增加值为922837万元，增长10.4%。三次产业对经济增长的贡献率分别为9%、56.5%、34.5%，拉动力分别为0.9%、5.9%、3.7%，三次产业结构比为15.4：49.6：35.0。

年末全县常住人口68.83万人，比上年增加1.16万人。城镇化率43.1%，比上年提高1.5个百分点。年末户籍总人口97.51万人。其中，城镇人口40.79万人，乡村人口56.72万人。全年城镇人口迁出4396人，迁入2360人。

全年人口出生率为12.3%，死亡率为5.1%，人口自然增长率为7.2%（户籍）。全县户籍出生婴儿性别比为106.0（以女性为100，男性对女性的比例）。

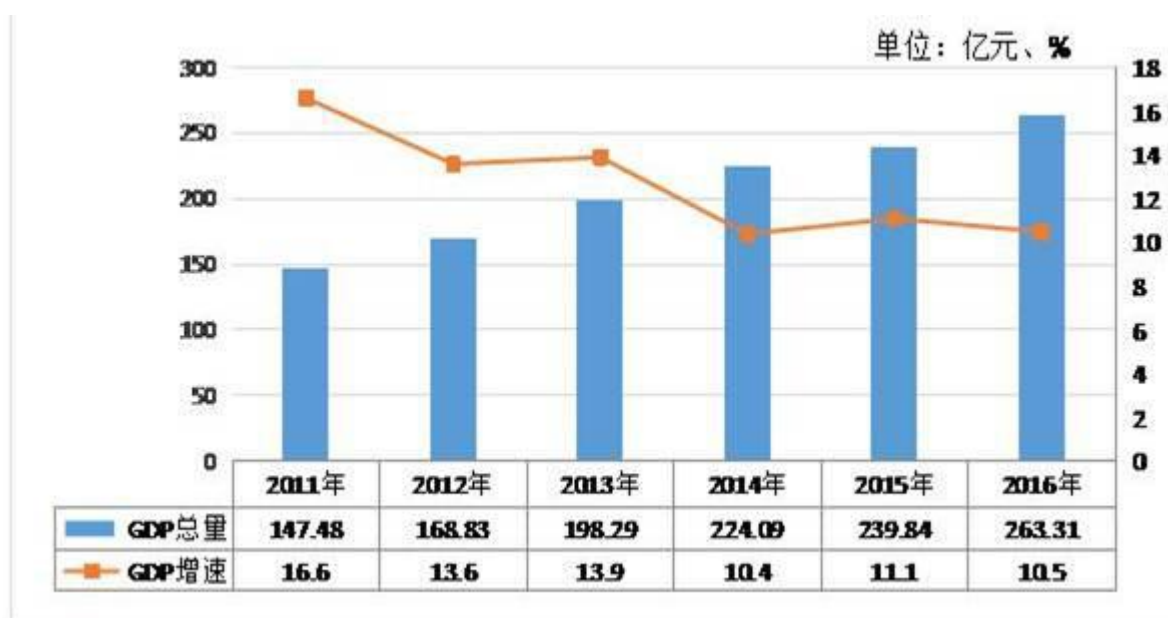
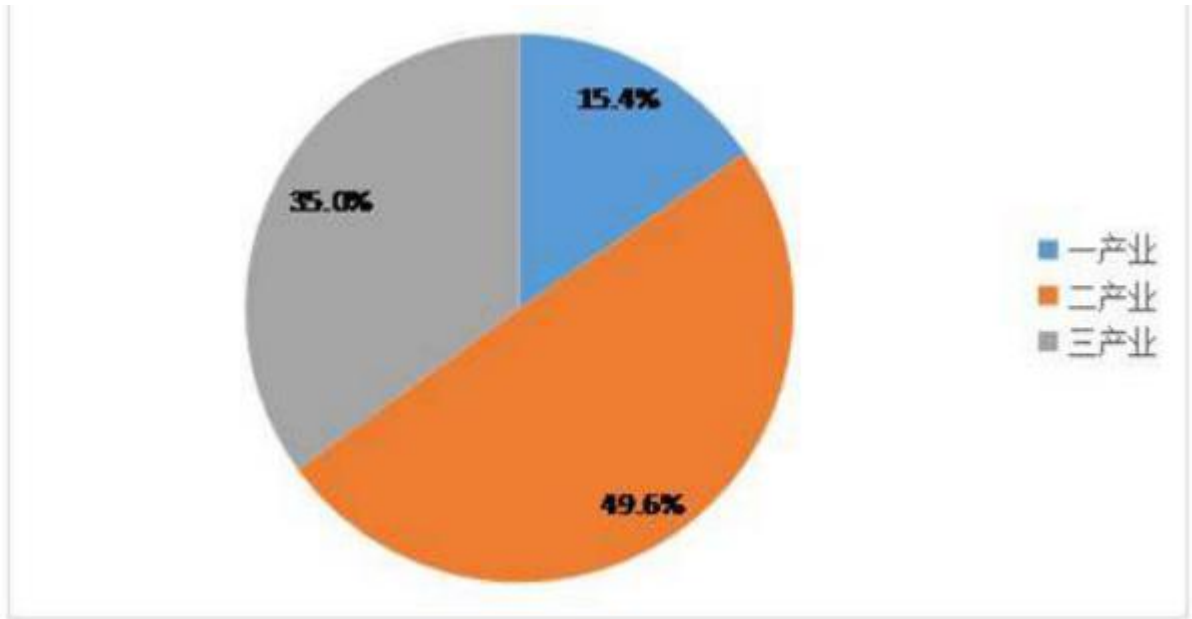


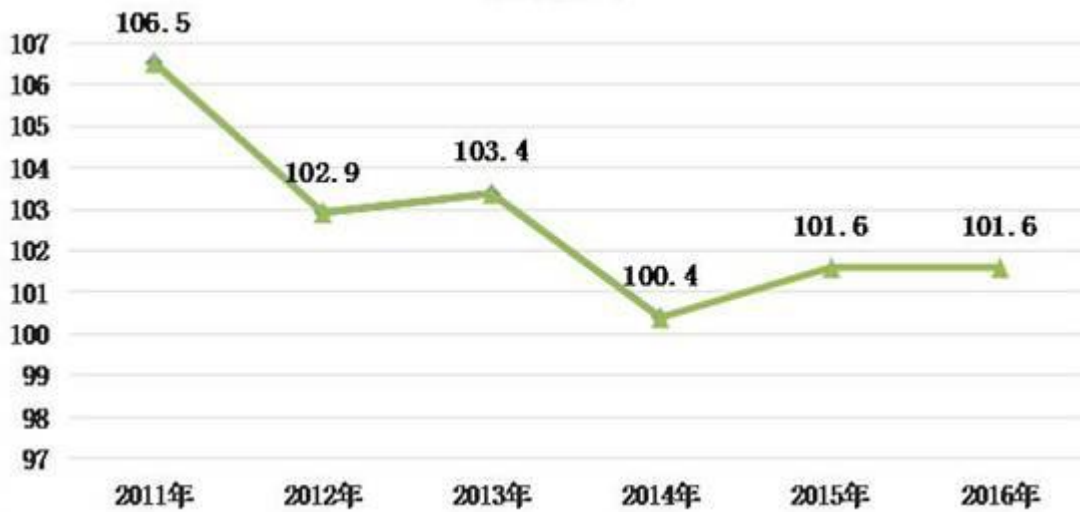
图1：2011-2016年地区生产总值及其增长速度对比图

图2：2016年地区生产总值构成比例图



居民消费价格总水平同比上升 1.6 个百分点，从居民消费价格看，1-12 月，食品烟酒、衣着、居住、教育文化和娱乐、医疗保健、其他用品和服务同比分别上涨 4.3%、3.0%、0.1%、0.8%、3.0%、0.5%；生活用品及服务、交通和通信同比分别下降 2.9%、1.8%。

图 3：2011-2016 年垫江县居民消费价格指数折线图



表一 2016 年垫江县居民消费价格指数情况表

指标	上年同期=100
居民消费价格总指数	101.6
食品烟酒	104.3
衣着	103.0
居住	100.1
生活用品及服务	97.1
交通和通信	98.2
教育文化和娱乐	100.8
医疗保健	103.0
其他用品和服务	100.5

二、农业

2016 年，全县实现农林牧渔业增加值 415910 万元，可比价增长 5.5%，其中：农业增加值 255955 万元、林业增加值 8373 万元、牧业增加值 116382 万元、渔业增加值 24223 万元、农林牧渔服务业增加值 10978 万元。

全年农林牧渔业总产值达 626077 万元，可比价增长 5.5%，其中：农业总产值 349665 万元、林业总产值 14451 万元、牧业总产值 219175 万元、渔业总产值 30818 万元、农林牧渔服务业总产值 14968 万元。

全年农作物总播种面积 1375271 亩，同比增长 0.8%，其中粮食作物种植面积 975571 亩，同比增长 0.1%。

全年粮食总产量 39.4 万吨，同比下降 0.2%；蔬菜产量 47.2 万吨，增长 6.8%；油料产量 14.9 万吨，增长 1.0%；肉猪出栏头数 78.1 万头，下降 3.2%；牛奶产量 2636 吨，增长 6.4%；禽蛋产量 2.0 万吨，增长 0.6%。

表二 2016 年垫江县主要农产品产量

指标	单位	产量	同比增长%
粮食产量	吨	393572	-0.2
蔬菜产量	吨	472232	6.8
油料产量	吨	20692	0.9
烟叶	吨	475	1.3
肉猪出栏头数	头	780953	-3.2
肉类产量	吨	68107	-2.2
#猪肉	吨	57679	-2.9

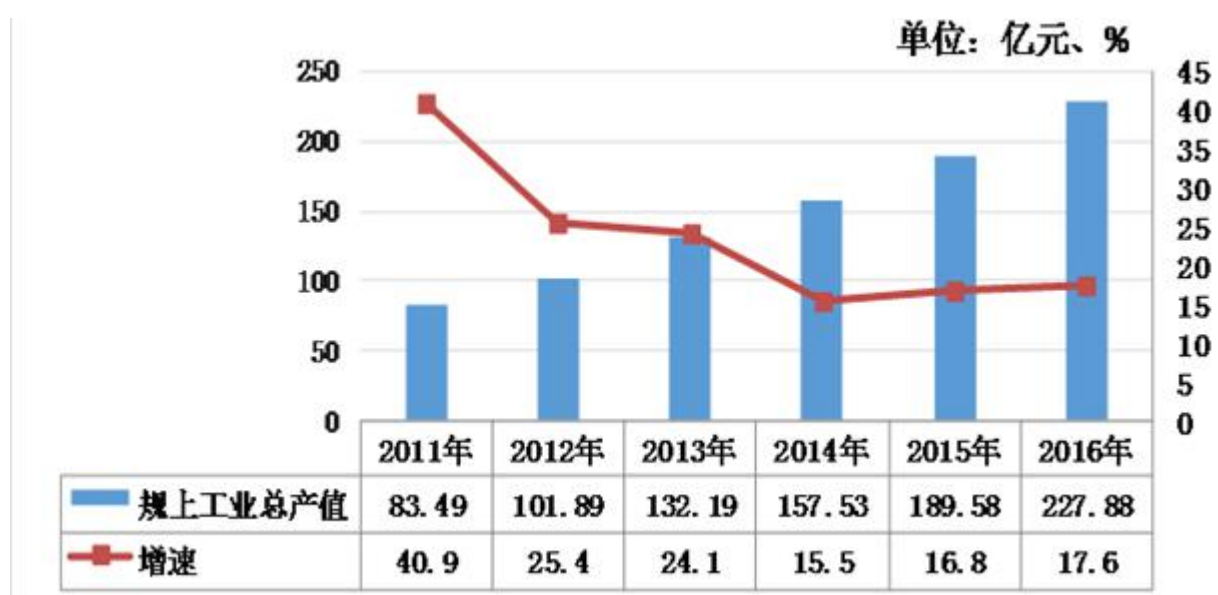
牛肉	吨	1059	5.7
羊肉	吨	308	8.5
禽肉	吨	8187	2.0
牛奶产量	吨	2636	6.4
禽蛋产量	吨	19781	0.6

三、工业

2016年，全县实现工业增加值1051818万元，比上年增长10.5%，占全市地区生产总值的39.9%。新增规上工业企业20户，规上工业企业数增至142户（含年度审批企业），实现规上工业总产值2278844万元（不含年度审批企业，但包含一户产业活动单位产值），增长17.6%；其中，规模以上大中型企业实现总产值1138960万元，增长10.5%。

全县规模以上工业产品销售率为98.9%；实现利税总额351222万元，实现利润198679万元；完成主营业务收入2212139万元，增长15.5%。

图4：2011-2016年规上工业总产值及其增长速度对比图



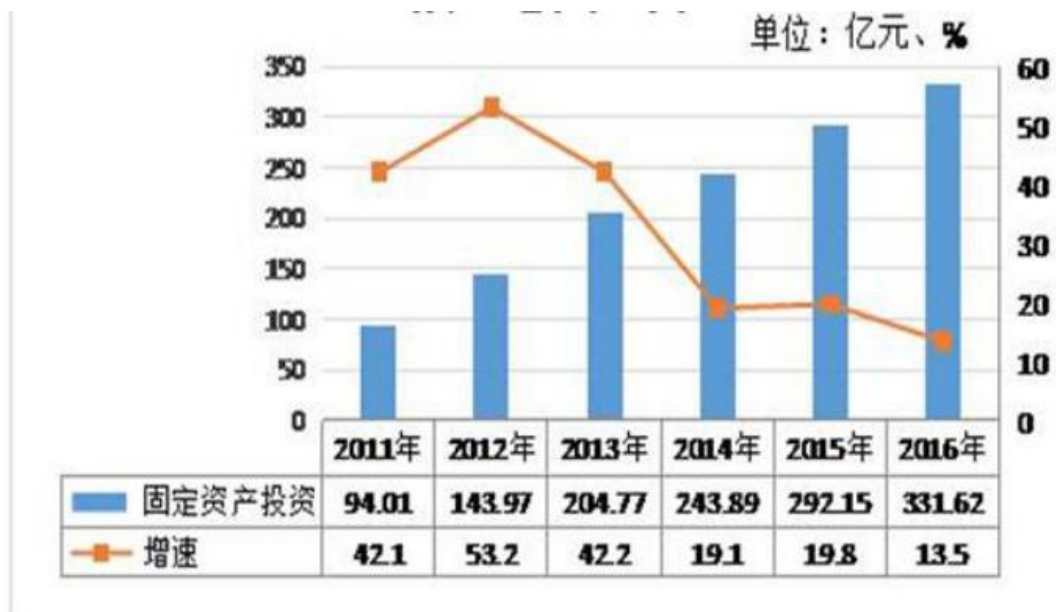
表三 2016 年垫江县主要工业产品产量

主要产品名称	单位	产量	比上年增长%
原生天然气	万立方米	22089	141.7
净化天然气	万立方米	21172	149.1
硫磺	吨	5396	98.1
焦亚硫酸钠	吨	3472	-27.4
合成氨	吨	152554	9.0
碳铵	吨	72101	9.0
销铵	吨	286121	45.7
销酸钠	吨	92513	44.3
亚硝酸钠	吨	29003	-9.9
炸药	吨	15807	-10.5
发电量	万千瓦时	1875	-90.2
轮毂	万套	721	20.5
二硫化碳	吨	38026	14.7

四、固定资产投资和建筑业

2016 年，全县完成固定资产投资 3316152 万元，同比增长 13.5%。其中：建设与改造投资 2824854 万元，增长 17.4%(其中：不含跨工业投资完成 1240449 万元，增长 25.1%，跨区工业投资完成 1256812 万元，增长 24.2%)；房地产开发投资完成 327336 万元，增长 0.7%；跨区投资完成 124350 万元，下降 17.9%；农户投资 39612 万元，同比增长 2.6%。

图 5：2011-2016 年固定资产投资总额及其增长速度对比图



从房地产开发投资类型结构来看，住宅投资 240639 万元，同比下降 3.5%；商业营业用房投资 45688 万元，增长 0.5%；其他投资 41009 万元，增长 36.0%。

全年商品房销售面积达 71.6 万平方米，增长 5.4%。其中：住宅销售面积 51.7 万平方米，下降 20.2%；商业营业用房销售面积 3.2 万平方米，增长 92.2%；商业营业用房待售面积 1.87 万平方米，下降 37.0%。2016 年，我县商品房销售额达 270005 万元，下降 6.9%。其中：住宅销售额 202066 万元，下降 24.0%；商业营业用房销售额 27612 万元，增长 82.7%。

全年全县在地建筑业实现总产值 2056939 万元，增长 21.3%。注册地建筑业总产值 1802141 万元，增长 19.3%。按注册地看，全县建筑企业房屋施工面积 926.2 万平方米，增长 23.3%；房屋建筑竣工面积 579.8 万平方米，增长 12.0%，其中住宅竣工面积为 484.3 万平方米，增长 1.9%。

五、国内贸易和招商引资

2016 年，批发和零售业实现增加值 172336 万元，比上年增长 9.7%，占全县地区生产总值的 6.5%；住宿和餐饮业实现增加值 77762 万元，增长 9.3%，占全县地区生产总值的 3.0%。

全年全县实现社会消费品零售总额 935460 万元，同比增长 15%，批发零售销售额 1683705 万元，同比增长 19.1%，其中：批发业销售额 488100 万元，同比增长 19.3%，零售业销售额 1195606 万元，同比增长 18.5%；住宿餐饮业营业额 260268 万元，同比增长 20.1%，其中住宿业营业额 78080 万元，同比增长 24.3%，餐饮业营业额 182187 万元，同比增长 19.2%。

图 6：2011-2016 年社会消费品零售总额及其增长速度图



全年进出口总额 4825 万美元，同比增长 17.65%。其中：进口总额 492 万美元，同比增长 668.75%；出口总额 4333 万美元，同比增长 7.33%。2016 年全县招商引资统计项目 217 个，协议引资 530.6 亿元，累计到位资金 225.6 亿元，比去年同期增长 4.7%。其中新签约项目 151 个，协议引资 328.0 亿元，累计到位资金 141.6 亿元。

六、交通、邮电和旅游

2016 年，交通运输、仓储和邮政业实现增加值 115241 万元，比上年增长 6.3%，占全县地区生产总值的 4.4%。全县公路通车里程 3078 公里，其中等级公路 2470 公里，增长 7.8%。全社会公路客运量 926 万人次，下降 9.9%，全社会公路客运周转量 58440 万人公里，下降 17.8%；全社会公路货运量 1198 万吨，增长 6.4%，全社会货运周转量 102586 万吨公里，增长 12.0%。

年末全县非营运车辆拥有量达到 20758 辆，同比增长 21.8%；年末实有公交车 80 辆，增长 48.1%，公交运行线路 10 条，增长 42.9%，出租车 255 辆，与去年持平。

全年完成邮政业务总收入 8821.82 万元，同比增长 28.2%，电信业务总收入 34163 万元，增长 7.2%。年末固定电话用户 7.59 万户，下降 2.7%；移动电话用户 50.73 万户，增长 2.6%；互联网用户 10.77 万户，增长 23.9%。

休闲旅游发展加快。太平牡丹源提档升级，入选重庆新地标，成为“重庆十大赏花目的地”。乐天花谷、华夏牡丹园、牡丹樱花世界等景区快速发展，实现春赏牡丹到四季观花的转变，垫江乡村旅游更具吸引力。全年接待国内旅游人数 216.25 万人次、实现旅游收入 170000 万元，同比分别增长 25.6%和 51.2%。

七、财政、金融

2016 年，全县地方财政收入达到 296082 万元，同比增长 6.2%，其中一般公共预算收入 172014 万元，增长 13.1%。在一般公共预算收入中，增值税 19889 万元，增长 151.6%；营业税 8618 万元，下降 61.0%；企业所得税 8390 万元，增长 7.9%。

全年地方财政支出 610426 万元，同比增长 4.8%，其中一般公共预算支出 508816 万元，增长 16.0%。在财政八项支出中，一般公共服务支出 33818 万元，下降 7.9%；公共安全支出 21068 万元，增长 1.2%；教育支出 111877 万元，增长 22.3%；科学技术支出 5104 万元，增长 13.1%；社会保障和就业支出 66765 万元，增长 8.8%；医疗卫生与计划生育支出 76749 万元，增长 12.5%；节能环保支出 10736 万元，下降 9.3%；城乡社区支出 80972 万元，增长 131.5%。

年末全县金融机构人民币存款余额 3036499 万元，同比增长 15.7%。城乡居民储蓄存款余额 2311235 万元，增长 12.9%。年末金融机构人民币贷款余额 1651812 万元，增长 24.6%。其中：短期贷款 418923 万元，增长 11.5%，中长期贷款 1229187 万元，增长 29.8%。

表四 2016 年垫江县金融机构人民币存贷款情况

单位：万元、%

指标	年末数	同比增长
金融机构本外币各项存款余额	3036499	15.7
#城乡居民储蓄存款余额	2311235	12.9
金融机构本外币各项贷款余额	1651812	24.6
#短期贷款	418923	11.5
中长期贷款	1229187	29.8

八、城市建设与生态, 环保

2016 年，全县城市道路长度 67.5 公里，道路面积 230 万平方米（车行道和人行道总面积），城市排水管道长度 168.59 公里，同比增长 8.4%。全县供水管道长度 7495.6 公里，下降 0.01%；全年供水总量 19481 万吨，增长 0.04%，其中生活用水量 2229.74 万吨，增长 0.01%；用水人口 68.83 万人，下降 0.01%。

园林绿地面积 767.3 公顷，同比增长 4.5%，其中公共绿地面积 283.42 公顷，增长 3.3%。建成区绿化覆盖面积 658.3 公顷，增长 5.3%，建成区绿化面积覆盖率 37.6%。

全年生活垃圾清运量 0.98 万吨，增长 37%。全年污水排放量 1375.67 万吨，增长 3.5%，污水处理量 1258.74 万吨，占排放量的 91.5%。

九、教育、科学技术、文化和卫生

2016 年，年末全县学校共计 231 所，其中普通中学 21 所，小学 72 所，中等职业学校 3 所，特殊教育学校 1 所。专任教师总数 7941 人，其中普通中学教师 2888 人，小学教师 3744 人，中等职业学校教师 288 人。

全县 2016 年普通中学招生 19166 人、在校生 53188 人、毕业生 16571 人；中等职业学校招生 1699 人、在校生 4622 人、毕业生 1386 人；小学招生 7973 人、在校生 64186 人、毕业生 13970 人。年末幼儿园数 135 所，在园儿童数 23252 人，同比下降 0.1%。

全年全县专利申请 408 件，专利授权 225 件。截至年底，有效发明专利 41 件。兑现专利资助奖励经费共计 143.6 万元。其中，发明专利申请 152 件，同比增长 72.73%；发明专利授权 8 件，同比增长 14.29%。

全年全县公共图书馆 1 个，公共图书馆藏书 24.85 万册，较去年增加了 16.79 万册。年末广播覆盖率 99.5%，电视覆盖率 100%，有线电视入户率 60%。

年末卫生机构 314 个，其中医院、卫生院 40 个，妇幼保健院 1 个，疾病预防控制中心 1 个。卫生机构床位数 4205 张，同比增长 9.93%；其中：医院和卫生院床位 4125 张，同比增长 9.56%。卫生技术人员 3700 人，同比增长 14.34%；执业医师和执业助理医师 1729 人，增长 6.93%；注册护师、护士 1923 人，增长 12.4%。

十、人民生活和社会保障

2016 年居民人均可支配收入 19563 元，其中：工资性收入 8451 元，经营性收入 4317 元，财产性收入 1135 元，转移性收入 5660 元。全年居民人均消费支出 12639 元，同比增长 4.01%。

城镇居民人均可支配收入达到 29202 元，增加 2558 元，增长 9.60%。其中工资性收入 15400 元，经营性收入 3674 元，财产性收入 2323 元，转移性收入 7805 元。全年城镇居民人均消费支出 17214 元，同比增长 4.33%。城镇居民人均自有现住房面积 44.95 平方米。

全年农村常住居民人均可支配收入 12697 元，同比增长 10.60%。其中工资性收入 3501 元，增长 22.04%；家庭经营收入 4775 元，增长 12.74%；财产性收入 289 元，增长 1.08%；转移性收入 4132 元，增长 1.02%。生活消费支出 9380 元，增长 1.77%，其中用于食品烟酒、衣着、生活用品及服务、医疗保健等消费支出分别为 3156 元、545 元、645 元和 1162 元，分别增长 4.58%、14.65%、5.53%和 24.08%。居住、交通通讯、教育文化娱乐和其他用品及服务消费支出分别为 1643 元、903 元、1123 元和 203 元，分别下降 4.47%、5.16%、11.10%和 15.64%。

年末全城镇职工养老保险人数 56931 人，增长 6.04%，城乡居民养老保险人数 408102 人，下降 0.06%。基本医疗保险人数 912141 人，下降 0.2%，其中，城乡居民合作医疗参保人数 858376 人，下降 0.44%；城镇职工基本医疗保险人数 53765 人，增长 3.83%。城乡居民合作医疗参保金额达 9665 万元，增长 36.45%；城乡居民合作医疗赔付金额 45160 万元，增长 45.85%。生育保险参保人数 31114 人，增长 6.22%。工伤保险参保人数 36364 人，增长 4.66%。失业保险参保人数 35095 人，增长 7.82%。

年末全县社会福利收养单位 28 个，收养单位床位数达 5354 张，社会救济总金额（包括捐赠款）19000 万元，同比增长 19.6%。享受最低生活保障的城镇居民 26831 人，同比下降 0.07%；享受农村最低生活保障人数 18756 人，比上年减少 1523 人，同比下降 0.08%。