

2016年重庆市黔江区 国民经济和社会发展统计公报

2016年，区委、区政府团结依靠全区各族人民，按照统筹推进“五位一体”总体布局和协调推进“四个全面”战略布局要求，牢固树立新发展理念，认真落实全市五大功能区域发展战略，大力实施“工业强区、旅游大区、城市靓区”三大战略，坚定推进改革，妥善应对风险挑战，加快培育发展新动力，经济社会保持平稳健康发展，实现了“十三五”良好开局。

一、综合

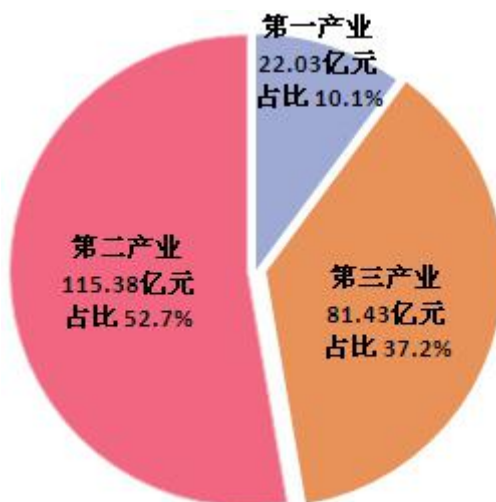
初步核算，全年地区生产总值218.84亿元，比上年增长10%。人均地区生产总值47184元，比上年增长8.9%（按常住人口计算）。

图1 2012-2016年地区生产总值及其增长速度



按产业分，第一产业增加值22.03亿元，增长5.3%；第二产业增加值115.38亿元，增长10.2%；第三产业增加值81.43亿元，增长10.9%。

图2 2016年地区生产总值三次产业构成



年末户籍总人口 55.41 万人。其中，农业人口 30.5 万人，非农业人口 24.91 万人。全年迁出人口 0.66 万人，迁入人口 0.63 万人。年末常住人口 46.56 万人，比上年增加 0.36 万人。其中，城镇人口 22.11 万人，农村人口 24.45 万人。常住人口城镇化率 47.49%，比上年提高 1.36 个百分点。

表 1 2016 年年末户籍人口数及其构成

指标	年末数 (万人)	比重 (%)
全区户籍人口	55.41	100.0
#非农业	24.91	45.0
农业	30.50	55.0
#男性	29.23	52.8
女性	26.18	47.2

全年居民消费价格比上年上涨 1.5%。其中，食品烟酒类上涨 3.7%，衣着类上涨 1.1%，居住类上涨 0.9%，生活用品及服务类下降 0.8%，交通和通信类下降 0.2%，教育文化和娱乐类下降 0.4%，医疗保健类上涨 2%，其他用品和服务类上涨 1.1%。

全年一般公共预算收入 21.46 亿元，比上年增长 6.6% (同口径)，其中税收收入 13.88 亿元，增长 6.2%。一般公共预算支出 58.62 亿元，增长 7.1%。其中，城乡社区支出 5.88 亿元，增长 17.9%；社会保障和就业支出 5.61 亿元，增长 22%；教育支出 11.02 亿元，增长 4.8%；农林水事务支出 8.82 亿元，下降 4%；一般公共服务支出 4.59 亿元，增长 3.8%；医疗卫生与计生支出 5.68 亿元，增长 7.2%；文体与传媒支出 0.73 亿元，增长 6.5%。

表 2 2016 年一般公共预算收入

指标	绝对值（亿元）	同口径增长（%）
一般公共预算收入	21.46	6.6
#税收收入	13.88	6.2
#增值税	4.54	58.9
营业税	1.83	-34.0
企业所得税	1.37	-4.6
个人所得税	0.72	42.5
非税收收入	7.58	7.4

二、农业

全年农业增加值 22.3 亿元，比上年增长 5.3%，占地区生产总值的 10.1%。农业总产值 34.68 亿元，增长 5%。其中，种植业 14.93 亿元，增长 4.3%；林业 1.88 亿元，增长 5%；牧业 17.13 亿元，增长 5.8%；渔业 0.36 亿元，增长 2%；农林牧渔服务业 0.38 亿元，增长 2%。

全年粮食播种面积 83.01 万亩，比上年增长 0.1%，粮食综合单产 302.1 公斤/亩。油料播种面积 15.36 万亩，增长 1.4%。烤烟种植面积 5.2 万亩，下降 13.3%。蔬菜种植面积 16.21 万亩，增长 2.5%。水果种植面积 5.6 万亩，增长 1.2%。中药材种植面积 0.46 万亩，下降 25.8%。

全年粮食总产量 25.08 万吨，与上年持平。全年谷物产量 13.8 万吨，增长 0.3%。其中，水稻产量 6.62 万吨，增长 0.2%；小麦产量 0.08 万吨，下降 18.4%；玉米产量 7 万吨，增长 0.6%。油料产量 1.69 万吨，增长 5.5%。烤烟产量 0.52 万吨，下降 16.5%。蔬菜产量 21.42 万吨，增长 7%。水果产量 4.44 万吨，增长 9.1%。

全年肉类总产量 6.37 万吨，比上年下降 2.5%。其中，猪肉 5.66 万吨，下降 3%；牛肉 0.53 万吨，增长 0.8%。年末生猪存栏 54.07 万头，下降 4.5%。全年生猪出栏 76.71 万头，下降 3.3%。牛出栏 4.06 万头，增长 1.2%。羊出栏 1.11 万头，增长 10.4%。家禽出栏 108.03 万只，增长 6.1%。蚕茧产量 8.15 万担，增长 3.1%。

三、工业和建筑业

全年工业增加值 94.74 亿元，比上年增长 9%，占地区生产总值的 43.3%，其中规模以上工业增加值 91.74 亿元，增长 9%。

图 3 2012-2016 年工业增加值及增速



全年规模以上工业总产值 251.71 亿元，增长 9.6%。按经济类型分，股份制企业总产值 212.16 亿元，增长 15.7%；国有企业总产值 39.56 亿元，下降 13.2%。按产业分，卷烟及配套产业总产值 52.63 亿元，比上年下降 8.6%；农副产品加工产业总产值 64.6 亿元，增长 14.7%；生物医药产业总产值 5.91 亿元，增长 9.9%；轻纺服装产业总产值 13.16 亿元，增长 15.7%；节能环保产业总产值 41.49 亿元，增长 3.4%；新材料产业 73.92 亿元，增长 25.4%。

全年规模以上工业企业主营业务收入 237.96 亿元，比上年增长 9.7%。利税总额 44.84 亿元，下降 10%。利润总额 16.21 亿元，下降 5%。

表 3 2016 年规模以上工业主要产品产量

产品名称	单位	产品产量	较上年增长 (%)
卷烟	万箱	28.00	-16.2
水泥	万吨	203.07	17.8
电解铝	万吨	5.90	-27.6
发电量	万千瓦时	13572	19.5

全年在地建筑项目个数 708 个。建筑业增加值 20.64 亿元，比上年增长 15.8%，占地区生产总值的 9.4%。建筑业总产值 89.15 亿元，增长 4.4%。

图 4 2012-2016 年建筑业增加值及增速



四、固定资产投资

全年完成固定资产投资 307.33 亿元,比上年增长 15.1%。按性质分,国有投资 220.54 亿元,增长 13.3%;民间投资 68.41 亿元,增长 13.6%。按计划类别分,建设与改造投资 280.55 亿元,增长 15.2%;房地产开发投资 26.78 亿元,增长 13.7%。按行业分,农林牧渔业投资 9.41 亿元,下降 51.6%;工业投资 59.61 亿元,增长 1.9%;水利、环境和公共设施管理业投资 107.44 亿元,增长 178.9%;交通仓储邮电业投资 44.91 亿元,下降 17.0%;文教卫生娱乐业投资 12.03 亿元,下降 10.4%。

图 5 2012-2016 年固定资产投资及增速



全年商品房施工面积 219.41 万平方米,比上年下降 10.5%。商品房销售面积 53.87 万平方米,增长 5.2%,其中住宅销售面积 42.2 万平方米,下降 0.8%。商品房销售额 30.85 亿元,增长 28.5%,其中住宅销售额 17.25 亿元,下降 6.5%。

五、国内贸易

全年批发和零售业增加值 13.26 亿元，比上年增长 9.4%，占地区生产总值的 6.1%；住宿和餐饮业增加值 7.48 亿元，增长 9%，占地区生产总值的 3.4%。

全年社会消费品零售总额 92.44 亿元，比上年增长 14.3%。按经营地分，城镇消费品零售额 71.38 亿元，增长 14.4%；农村消费品零售额 21.06 亿元，增长 14%。按行业分，批发零售贸易业零售额 83.08 亿元，增长 14.3%；住宿餐饮业零售额 9.36 亿元，增长 14.3%。

图 6 2012-2016 年社会消费品零售总额及增速



全年批发零售企业商品销售额 214.64 亿元，增长 18.5%。住宿餐饮企业营业收入 14.92 亿元，增长 19.5%。

在限额以上法人企业商品零售额中，粮油、食品类增长 17.7%，饮料类增长 13.1%，烟酒类下降 2.8%，服装、鞋帽、针纺织品类增长 16.8%，化妆品类增长 18.1%，金银珠宝类增长 26%，日用品类增长 13.8%，文化办公用品类增长 16.8%，家用电器和音像器材类增长 8.4%，中西药材类增长 22%，家具类增长 18.6%，通信器材类增长 15.7%，石油及制品类增长 7.9%，建筑及装潢材料类增长 19.3%，汽车类增长 17.3%。

六、交通、邮电和旅游

全年交通运输、仓储和邮政业增加值 6.43 亿元，比上年增长 2.6%，占地区生产总值的 2.9%。公路通车总里程 3803 公里，其中等级公路里程 2572 公里。全区乡镇通畅率 100%，行政村通畅率 100%，撤并村通畅率 100%，村民小组通畅率 100%，行政村通客率 100%。全年公路货物运输 412 万吨，比上年增长 2.2%，公路货运周转量 43857 万吨公里，增长 10.5%。公路旅客运输量 1044 万人，下降 2.6%，公路客运周转量 56546 万人公里，下降 10.6%。

武陵山机场已开通黔江至重庆、黔江至成都、黔江至北京、黔江至上海、黔江至昆明、黔江至杭州、黔江至西安、黔江至海口 8 条往返航线。全年旅客吞吐量 15.34 万人次，比上年增长 7.6%，其中过站 5.73 万人次。全年行邮货吞吐量 432.1 吨。其中，行李量 353.7 吨，邮货吞吐量 78.4 吨。

全年邮电业务总量 4.1 亿元，比上年增长 10.6%。其中，邮政业务总量 0.44 亿元，增长 17.6%；电信业务总量 3.66 亿元，增长 9.8%。年末固定电话用户 5.98 万户，移动电话用户 48.32 万户，互联网用户 11.65 万户。

全年接待游客 829.47 万人次，比上年增长 24.1%。其中，接待过夜游客 270.88 万人次，增长 13.4%；接待一日游游客 558.59 万人次，增长 27.7%。全年旅游总收入 33.73 亿元，比上年增长 27.6%。其中，过夜游收入 12.46 亿元，增长 20.5%；一日游收入 21.27 亿元，增长 32.2%。

七、金融

全年金融业增加值 14.4 亿元，比上年增长 18.4%，占地区生产总值的 6.6%。其中，传统金融业增加值增长 6.2%，新型金融业增长 25.9%。

年末金融机构存款余额 243.78 亿元，比上年末增长 8.1%。其中住户存款 126.88 亿元，增长 11.6%。年末金融机构贷款余额 206.55 亿元，增长 19.1%。其中，短期贷款 53.58 亿元，下降 14.1%；中长期贷款 152.09 亿元，增长 38.2%。全年保费收入 8.2 亿元。其中，财产险保费收入 2.34 亿元；人身险保费收入 5.83 亿元。全年各保险公司赔付各类保险金 1.49 亿元。其中，财产险赔付 0.99 亿元，人身险赔付 0.48 亿元。

表 4 2016 年年末金融机构存款余额

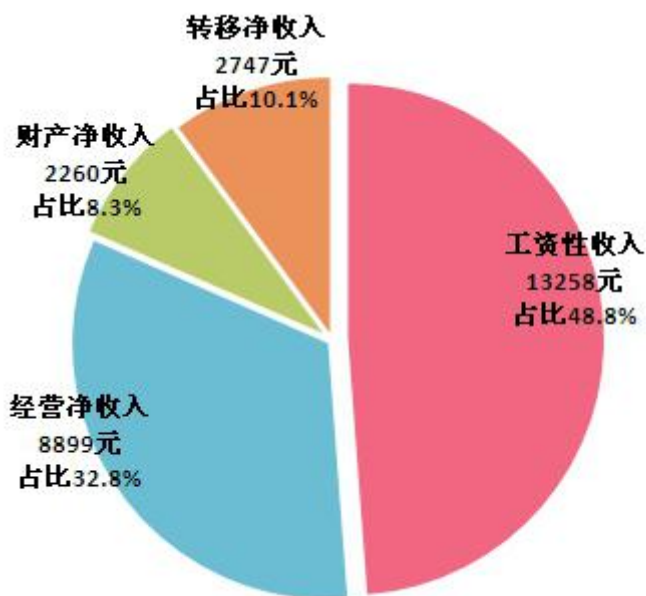
指标	年末数（亿元）	比上年末增长（%）
金融机构各项存款	243.78	8.1
#住户存款	126.88	11.6
非金融企业存款	68.12	-10.5
广义政府存款	48.77	36.5
非银行业金融机构存款	0.01	持平
金融机构各项贷款	206.55	19.1
#短期贷款	53.58	-14.1
中长期贷款	152.09	38.2

八、人民生活和社会保障

全年常住居民人均可支配收入 17820 元，比上年增加 1829 元，增长 11.4%。全区常住居民人均消费支出 13322 元，增加 993 元，增长 8.1%。

全年城镇常住居民人均可支配收入 27164 元，比上年增加 2492 元，增长 10.1%。其中，工资性收入 13258 元，增长 9.1%；经营净收入 8899 元，增长 12.5%；财产净收入 2260 元，增长 13.1%；转移净收入 2747 元，增长 5.2%。全年常住居民人均消费支出 19155 元，增加 953 元，比上年增长 5.2%。

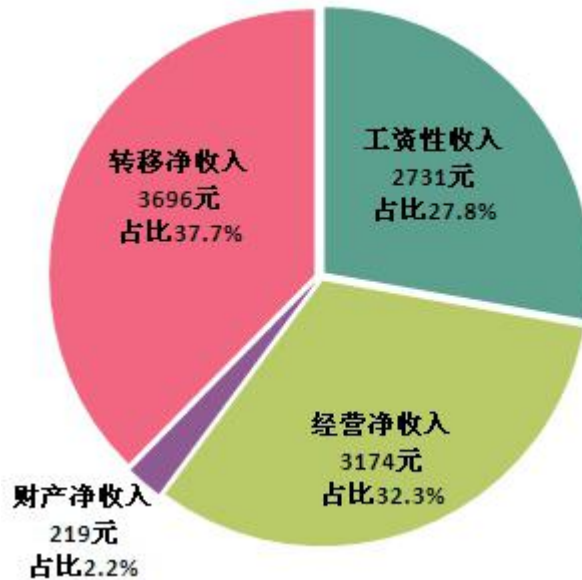
图 7 城镇常住居民人均可支配收入占比



全年农村常住居民人均可支配收入 9820 元，比上年增加 965 元，增长 10.9%。其中，工资性收入 2731 元，增长 9.3%；经营净收入 3174 元，增长 14%；财产净收入 219 元，增长 17.1%；转移净收入 3696 元，增长 9.2%。农村常住居民人均生活消费支出 8329 元，增加 827 元，比上年增长 11%。

全年城镇企业职工基本养老保险参保人数 5.03 万人，比上年增长 15.3%。参加城乡居民社会养老保险人数 19.44 万人，增长 36.2%。城镇职工基本医疗保险参保人数 4.97 万人，增长 7.3%。城乡居民基本医疗保险参保人数 45.36 万人，下降 1.2%。工伤保险参保人数 4.43 万人，增长 12.8%。生育保险参保人数 3.7 万人，增长 9.8%。失业保险参保人数 3.33 万人。

图 8 农村常住居民人均可支配收入占比



九、教育、科学技术和文化、体育

全区共有各级各类学校 214 所。其中，幼儿园 90 所，小学 97 所，普通中学 24 所，中等职业学校 2 所，特殊教育学校 1 所。全区学前 3 年毛入园率 82.1%，小学入学率 100%，初中入学率 99.2%。全年高考一本硬上线人数突破千人。全年主要劳动年龄人口人均受教育年限 11.1 年。全年成立 22 个市区级骨干教师流动工作站，交流教师 519 人、校级管理人员 67 人，交流比分别达 12.6%、42.4%。开展国、市、区级等师资培训 5000 余人次，送教下乡培训 600 人。新增市级骨干校长 1 名、市级骨干教师 22 名。全年建成“非遗”传承基地校 32 所，开发民族文化校本课程 26 门，区内学生获国家级奖励 1 人，市级奖励 460 人次，其中 1 名学生获重庆市十佳美德少年称号，入围全国美德少年候选人。区内学生参加国、市科技竞赛活动获奖 102 个，其中国家级 30 个；市级以上艺术展演获国家级一等奖 1 个，市级一等奖 5 个、二等奖 5 个。中高职学生获市级以上职业技能大赛奖 53 项，其中国家级奖 6 项。区职教中心对口高考本科上线率居渝东南第一。

全年新培育高新技术企业 3 家，实现科技型企业入库 30 家，获批高新技术产品 4 个。建成黔江科技孵化基地，成为渝东南地区唯一的国家级孵化器，入驻企业及创客团队 16 家，开展项目路演活动、各类产品发布、培训会等活动 70 余场。培育众创空间、星创天地 3 个，其中，“繁星众创空间”获“重庆市众创空间”称号；黔江区创新创业孵化基地被命名为市级创业孵化基地，成为 2016 年度渝东南地区唯一的市级创业孵化基地。全区 65 个贫困村分别选派 1 名驻村科技特派员，实现科技人才、科技帮扶在贫困村的“全覆盖”。选派 25 名“三区”科技人才对 23 家企业进行“一对一”或“多对一”对口帮扶。全年征集区级科技计划项目 164 项，成功立项 99 项，落实项目资金 250 万元。全区专利申请共 143 件，获专利授权 63 件。争取市级及以上科技项目资金 430 万元。

全年完成 30 个乡镇街道 47 个社区文化室内建设以及 20 个贫困村综合文化服务中心示范点项目建设。新建乡镇健身广场 6 个，农体工程 59 个，社区健身点 5 个。开通公共场所免费 WiFi 站点 50 余个。实施“三馆一场一中心”免费开放。完成送演出、展览、讲座等流动文化进村 550 场，惠民电影完成 2073 场，惠及群众 45 万人次；建成乡镇固定放映点 2 个。引导市民参与篮球、乒乓球、羽毛球、登山、游泳、健身气功、跳绳、摆手操舞等形式多样的全民健身活动 300 余场次，参与群众 10 万余人次。全年发放直播卫星“户户

通”设备 8850 套，创建无“小耳朵”卫星直播生产接收设备小区 6 个，实现广播电，视安全播出。谢家锣鼓、黔江鸡杂制作技艺等 9 项非物质文化遗产入选市级目录，市级非遗增至 23 项。

全年在市级体育比赛中，获得金牌 70 枚、银牌 39 枚、铜牌 83 枚，14 人次打破市级记录。其中在重庆市五运会上，获得 34 金 20 银 52 铜，8 人次打破市运会记录。花样跳绳队在全国跳绳锦标赛中获 38 金 28 银 15 铜。全年全区输送运动员到国家队集训 1 人，八一队集训 2 人，市级集训 44 人。

十、卫生和社会服务

年末全区共有各级各类医疗卫生机构 269 个（含村卫生室）。其中，医院 9 个，妇幼保健院 1 个，疾病预防控制中心 1 个，乡镇卫生院 24 个，社区卫生服务中心 6 个。共有卫生机构床位数 6952 张。其中，医院床位 3000 张，乡镇卫生院床位 468 张。共有医疗卫生机构卫生技术人员 3383 人，其中执业医师和执业助理医师 900 人。流动人口目标人群基本公共卫生计生服务覆盖率达 85%以上，流动人口服务管理覆盖率达 80%以上。城乡居民电子健康档案建档率为 94.6%。

年末全区共有城乡低保对象 9806 户 19927 人。其中，城市低保 3537 户 6246 人，农村低保 6269 户 13681 人。城市低保月人均补差 351 元，农村低保月人均补差 221 元。全年累计发放城乡低保金 6312 万元。其中，城市低保 2690 万元；农村低保 3622 万元。全区特困人员 2322 人，发放供养金 1534 万元；享受养老服务补贴政策的经济困难高龄失能老人 749 人，发放补贴 179 万元；孤儿 80 人，发放基本生活费 59.1 万元；事实无人抚养困境儿童 87 人，发放生活补贴 60.2 万元。

十一、环境保护和生态建设

全年城区空气质量优良天数 348 天，比上年增加 6 天。可吸入颗粒物（PM₁₀）、二氧化硫（SO₂）浓度较上年分别下降 20%、52%。城市高污染燃料禁燃区面积扩至 9.7 平方公里，巩固基本无煤社区 6 个、基本无煤场镇 3 个。建设城市污水管网 36.8 公里，城镇集中式饮用水源水质全部达标，辖区地表水河流段溪河、阿蓬江水质保持在Ⅲ类及以上。城市污水集中处理率达到 90%以上，城镇生活垃圾无害化处理率达 85%以上，医疗废物集中处置达 100%。完成五阿哥酒楼冻库噪声整治和碧桂园市级安静居住小区创建，环境噪声达标区达 7.2km²。创建市级生态文明建设示范乡镇 5 个、示范村 25 个和区级示范村 20 个；完成绿肥种植 13 万亩，秸秆还田率达 40%，还田量达 18 万吨。

全区森林覆盖率 56.8%，比上年提高 0.8 个百分点。全年完成营造林 18 万亩（包含工程造林 6.3 万亩）。其中，新造林 4 万亩，封山育林 3 万亩，低效林改造（含人工更新）2 万亩，中幼林抚育 9 万亩。巩固优质桑园面积 10 万亩，完成新栽蚕桑 1.26 万亩。建义务植树基地 31 个，完成义务植树 122 万株，义务植树尽责率达 95.1%。

十二、扶贫开发

全年整合各类扶贫资金 6.16 亿元。其中，区级财政资金 6053 万元，山东日照、市卫生帮扶集团、永川区等对口帮扶资金 2168 万元，民营企业结对帮扶资金 300 余万元、助学资金 468 万元。全年完成整村扶贫项目 675 个，35 个贫困村“八难”问题得到全面解决，“八有”覆盖率达 100%。

全年共 5755 户 22335 人越线脱贫。其中，产业扶持脱贫 166 户 652 人，医疗救助脱贫 2454 户 9393 人，教育资助脱贫 1174 户 4573 人，培训就业脱贫 1362 户 5448 人，民政兜底脱贫 170 户 634 人，扶贫搬迁脱贫 429 户 1635 人。